



MINISTERO  
DELL'INTERNO

**DIPARTIMENTO DELLA PUBBLICA SICUREZZA**  
**DIREZIONE CENTRALE DELLA POLIZIA CRIMINALE**

***Servizio Analisi Criminale***



---

**ATTI INTIMIDATORI NEI CONFRONTI DEGLI  
AMMINISTRATORI LOCALI  
REPORT I TRIMESTRE 2020**

---



Roma, giugno 2020

# INDICE

INDICE .....	2
DATI NAZIONALI E REGIONALI DAL 2013 AL I TRIMESTRE 2020 .....	3
ANALISI DEL FENOMENO .....	4
DISTRIBUZIONE REGIONALE .....	5
DISTINZIONE PER MATRICE .....	6
DISTINZIONE PER INCARICO .....	7

## DATI NAZIONALI E REGIONALI DAL 2013 AL I TRIMESTRE 2020

La seguente tabella riporta il **numero complessivo**<sup>1</sup> degli atti intimidatori commessi negli anni 2013 – 2019 e I trimestre 2020, suddivisi per regione:

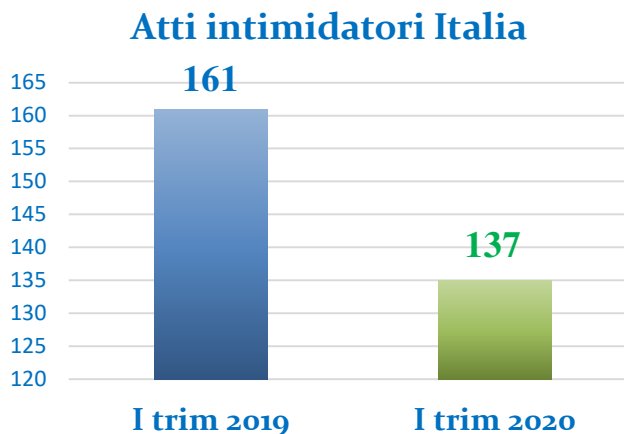
REGIONE	2013	2014	2015	2016	2017	2018	2019	I trim. 2019	I trim. 2020
Abruzzo	4	6	4	4	3	15	14	1	3
Basilicata	6	4	10	5	5	4	1	0	2
Calabria	90	109	75	113	79	58	54	13	14
Campania	48	63	49	48	52	47	57	8	18
Emilia Romagna	20	46	30	41	21	23	53	9	7
Friuli Venezia Giulia	4	7	13	9	18	20	19	2	0
Lazio	43	37	35	29	31	25	20	4	10
Liguria	19	18	0	16	24	24	31	13	5
Lombardia	61	80	65	52	96	73	74	12	18
Marche	9	22	16	21	11	11	11	0	0
Molise	1	4	0	0	5	8	4	0	0
Piemonte	27	28	47	27	35	24	39	15	2
Puglia	89	90	83	93	88	65	66	16	24
Sardegna	86	67	77	77	66	78	50	15	7
Sicilia	99	136	65	89	64	57	84	31	14
Toscana	25	33	19	25	10	25	30	8	2
Trentino Alto Adige	3	5	0	7	3	3	1	1	1
Umbria	6	5	0	3	2	0	5	2	0
Valle d'Aosta	0	0	0	0	0	0	0	0	0
Veneto	34	45	31	34	47	29	41	11	10
<b>TOTALE</b>	<b>674</b>	<b>805</b>	<b>619</b>	<b>693</b>	<b>660</b>	<b>589</b>	<b>654</b>	<b>161</b>	<b>137</b>

<sup>1</sup>Dati operativi suscettibili di aggiornamento.

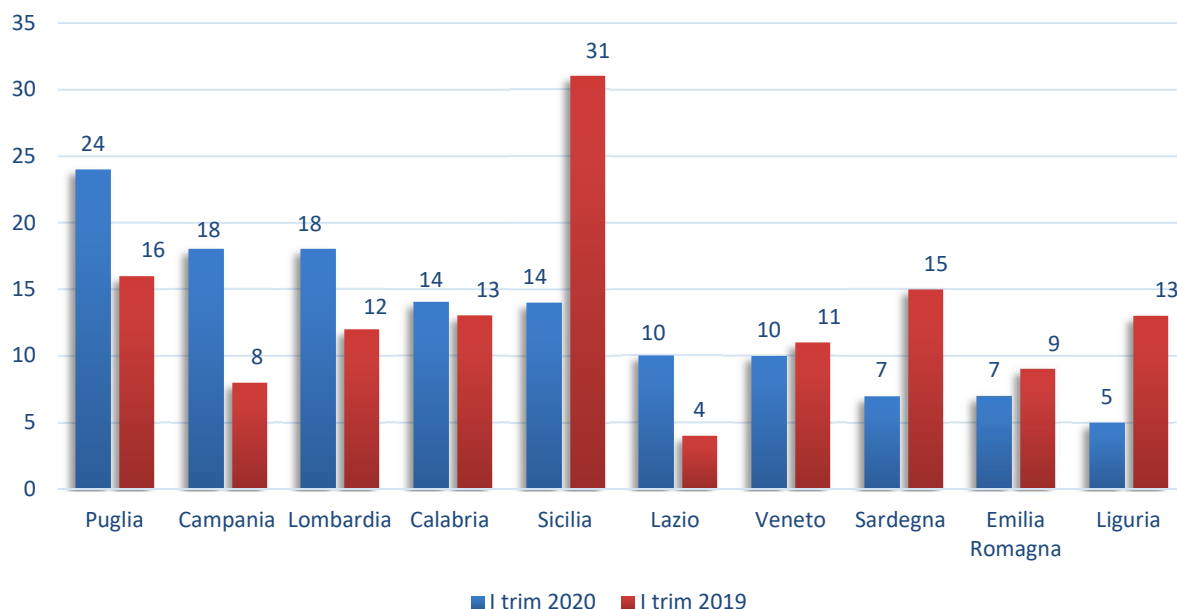
## ANALISI DEL FENOMENO

L'esame dei dati relativi al **I trimestre 2020** in cui si sono verificati **137 atti** intimidatori, consente di rilevare una **diminuzione** del **14,9%** rispetto al I trimestre 2019 in cui si erano registrati **161** episodi.

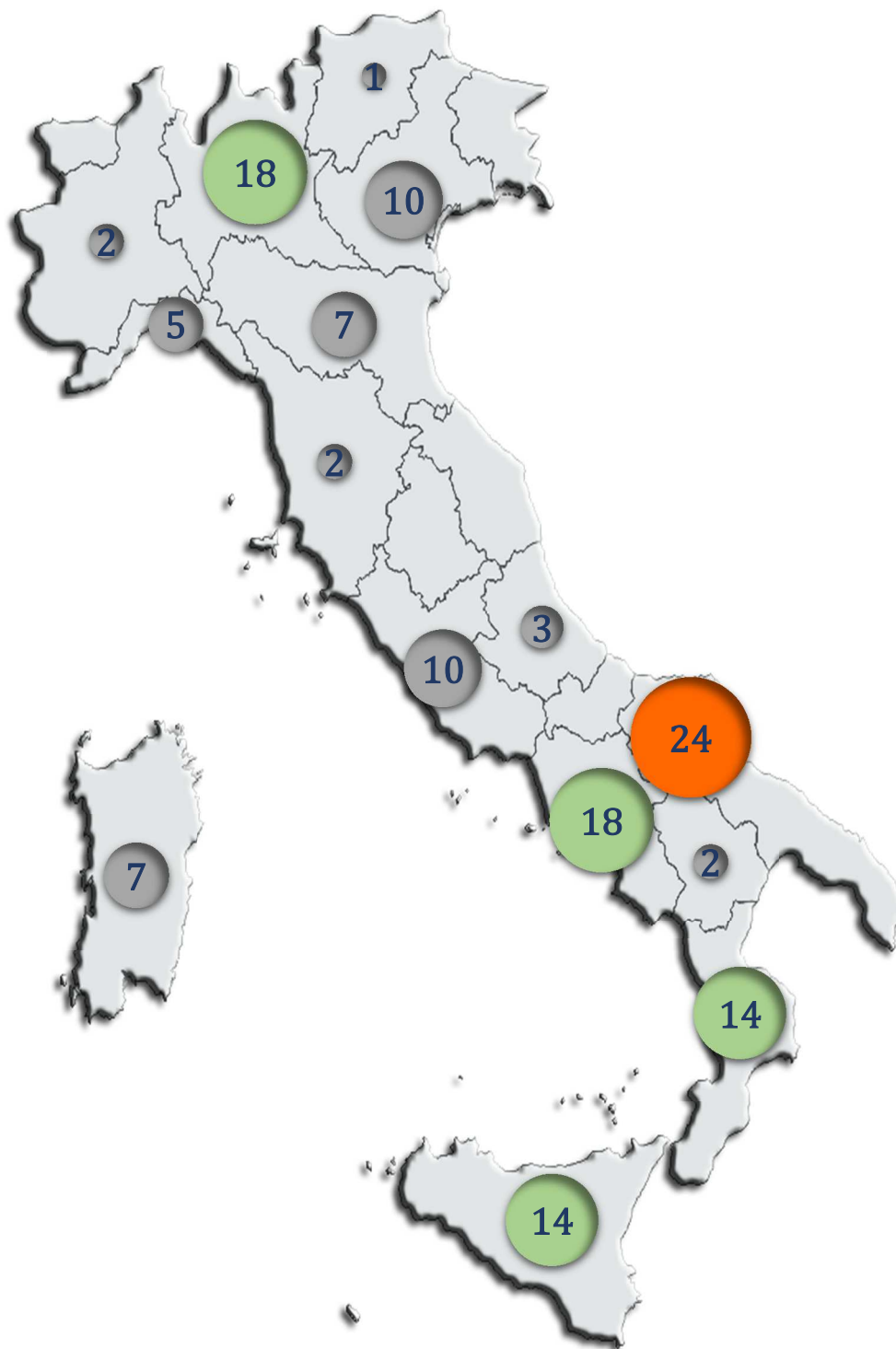
La regione che ha segnalato il maggior numero di atti intimidatori è stata la **Puglia** con **24** eventi criminosi rispetto ai 16 dell'anno precedente, seguita da Campania (18), Lombardia (18), Calabria (14), Sicilia (14), Lazio (10), Veneto (10), Sardegna (7), Emilia Romagna (7) e Liguria (5). Nel periodo in esame, non sono stati segnalati episodi di intimidazione attribuibile a criminalità organizzata.



### Prime 10 Regioni I trimestre 2019-2020



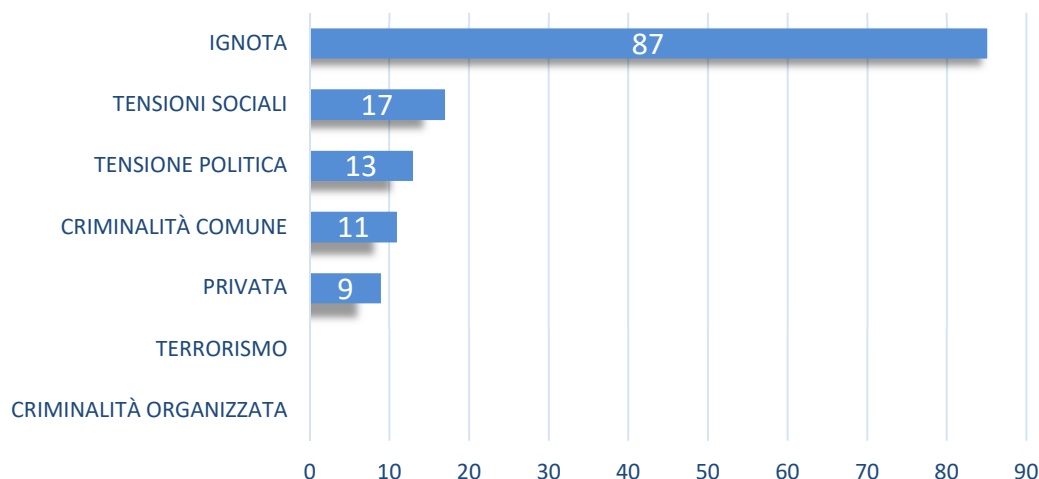
## DISTRIBUZIONE REGIONALE



## DISTINZIONE PER MATRICE

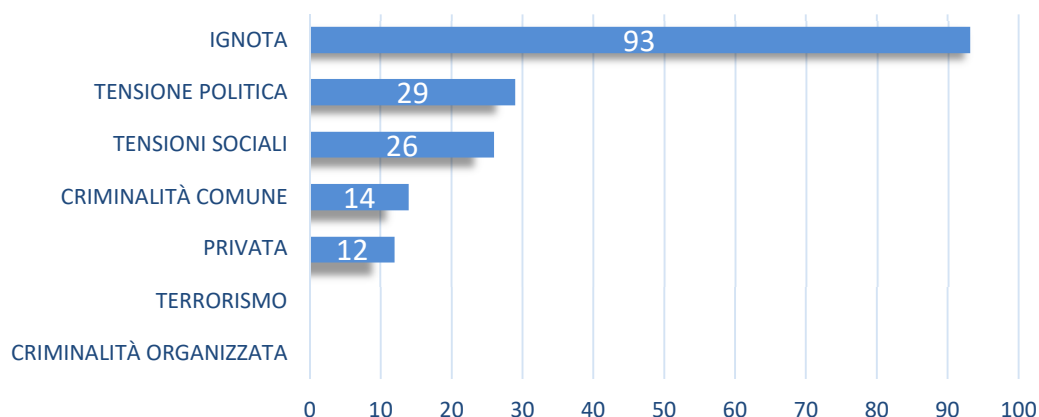
Nel **I trimestre 2020** si sono registrati **137** atti intimidatori di cui **87** di matrice ignota, **17** per tensioni sociali, **13** per tensione politica, **11** di criminalità comune e **9** di natura privata.

ITALIA DATI PER MATRICE I TRIMESTRE 2020



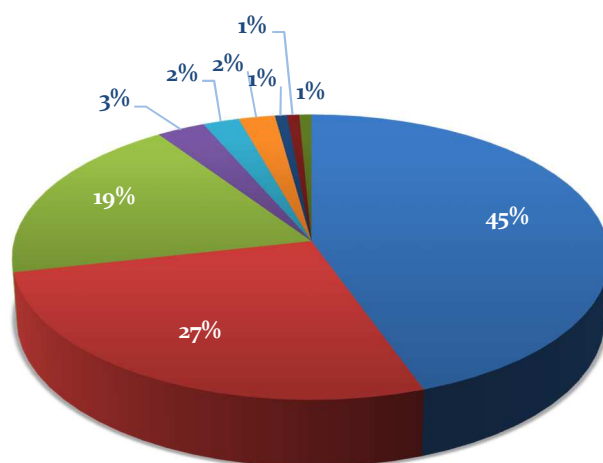
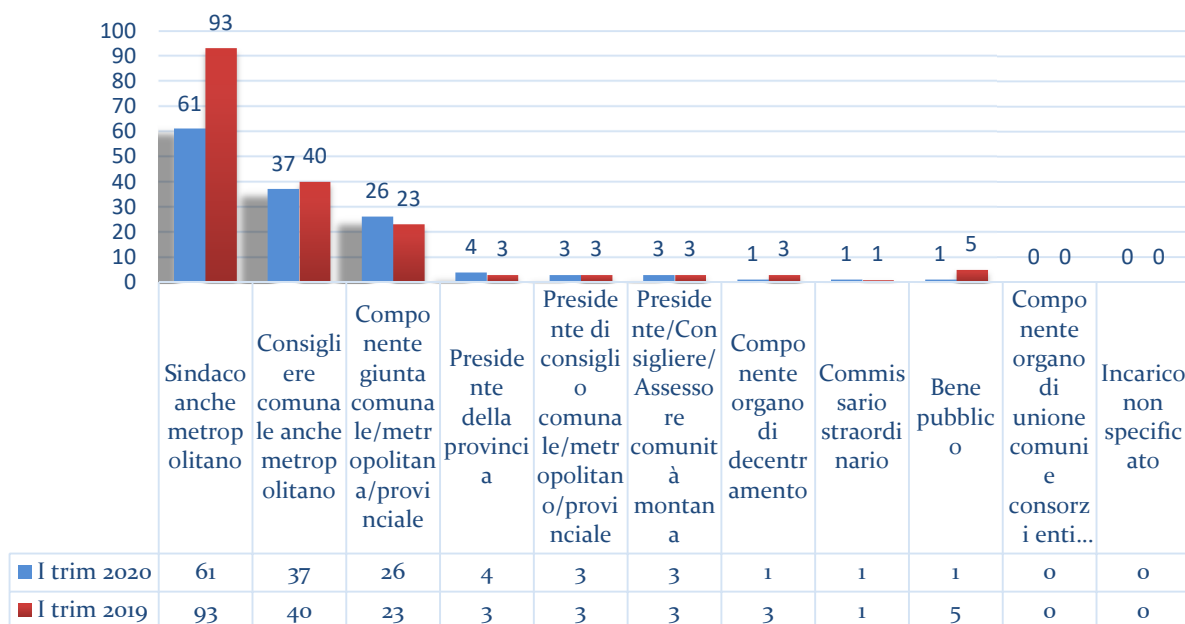
Nel **I trimestre 2019** si erano registrati **174** atti intimidatori di cui **93** di matrice ignota, **29** per tensione politica, **26** per tensioni sociali, **14** di criminalità comune e **12** di natura privata.

ITALIA DATI PER MATRICE I TRIMESTRE 2019



## DISTINZIONE PER INCARICO

## ITALIA DATI PER INCARICO I TRIM 2019-2020



- Sindaco anche metropolitano
- Consigliere comunale anche metropolitano
- Componente giunta comunale/metropol/prov
- Presidente della provincia
- Presidente di consiglio comunale/metropol/prov.
- Presidente/Consigliere/Ass. comunità montana
- Componente organo di decentramento
- Commissario straordinario
- Bene pubblico