

ALLEGATO X

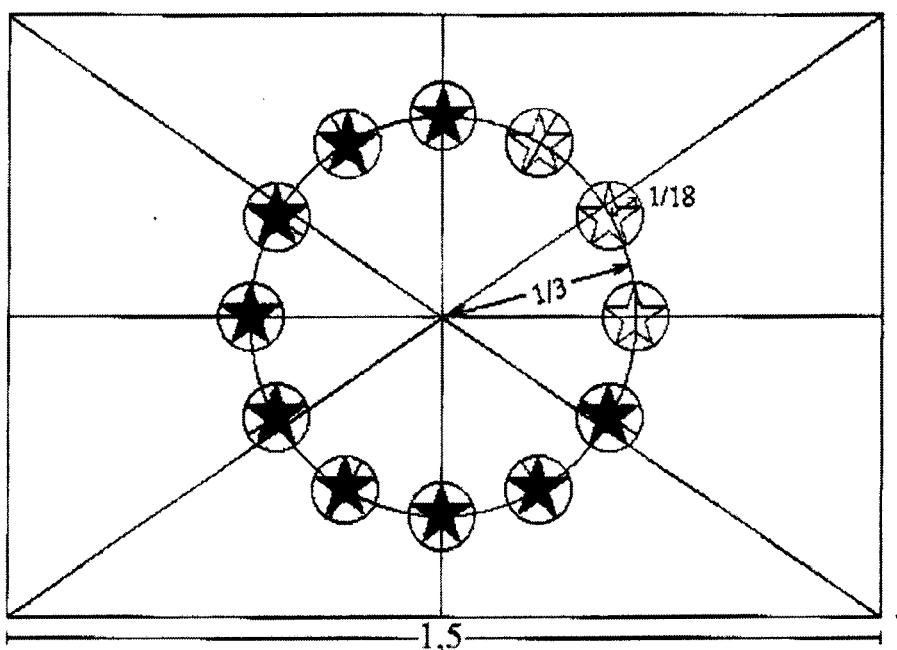
ISTRUZIONI RIGUARDANTI L'EMBLEMA E DEFINIZIONE DEI COLORI STANDARD

Descrizione del simbolo

Sullo sfondo blu del cielo, una corona di dodici stelle dorate rappresenta l'unione dei popoli europei. Il numero delle stelle, invariabile, è simbolo di perfezione e unità.

Descrizione araldica

Un cerchio composto da dodici stelle dorate a cinque punte, non contigue, in campo azzurro.

Descrizione geometrica

L'emblema è costituito da una bandiera rettangolare blu, la cui base è di lunghezza pari a una volta e mezzo l'altezza. Dodici stelle dorate site a distanza regolare formano un cerchio invisibile, il cui centro è il punto d'intersezione delle diagonali del rettangolo. Il raggio del cerchio è pari a un terzo della base. Ogni stella ha cinque punte iscritte nella circonferenza di un cerchio invisibile, il cui raggio è pari a $1/18$ della base. Tutte le stelle sono disposte verticalmente, ossia con una punta rivolta verso l'alto e due punte su una linea retta invisibile, perpendicolare all'altezza del rettangolo. Nel cerchio, le stelle sono nella posizione delle ore sul quadrante di un orologio. Il numero delle stelle è invariabile.

Colori regolamentari

I colori dell'emblema sono i seguenti: PANTONE REFLEX BLUE per l'area del rettangolo; PANTONE YELLOW per le stelle.

Riproduzione in quadricromia

In caso di stampa in quadricromia, non è possibile utilizzare i due colori standard. Questi saranno quindi ottenuti per mezzo dei quattro colori della quadricromia.

PANTONE YELLOW si ottiene con il 100 % del «Process Yellow».

PANTONE REFLEX BLUE si ottiene mescolando il 100 % del «Process Cyan» con l'80 % del «Process Magenta».


80mm LUNG.
50mm LAZGH.

Internet


Nella tavolozza web, il PANTONE REFLEX BLUE corrisponde al colore RGB:0/0/153 (esadecimale: 000099) e il PANTONE YELLOW al colore RGB:255/204/0 (esadecimale: FFCC00).

Riproduzione in monocromia

Se si utilizza il nero, delimitare il rettangolo con un fletto in nero e inserire le stelle in nero su campo bianco.



Se si utilizza il blu (Reflex Blue), utilizzarlo al 100 % e riprodurre le stelle in negativo, in bianco.

**Riproduzione su fondi colorati**

Se non è possibile fare a meno di un fondo colorato, incorniciare il rettangolo con un bordo bianco di spessore pari a 1/25 dell'altezza del rettangolo.

