



Commissario Straordinario del Governo per le persone scomparse

REPORT

PRIMO SEMESTRE 2021

1° GENNAIO 2021 - 30 GIUGNO 2021





INDICE

| | |
|---|---------|
| Premessa | pag. 3 |
| Sintesi statistica sull'andamento del fenomeno delle persone scomparse | pag. 5 |
| Monitoraggio del fenomeno delle persone scomparse: cittadini italiani | pag. 9 |
| Monitoraggio del fenomeno delle persone scomparse di nazionalità italiana, su base regionale | pag. 11 |
| Dati di monitoraggio del fenomeno delle persone scomparse: stranieri | pag. 17 |
| Dati di monitoraggio del fenomeno delle persone scomparse di nazionalità straniera, su base regionale | pag.18 |
| Monitoraggio del 1° semestre 2021 sui minori stranieri in base alla nazionalità | pag.24 |



Commissario straordinario del Governo per le persone scomparse
Report primo semestre 2021 (1° gennaio 2021 – 30 giugno 2021)



PREMESSA

Il Report espone l'andamento del fenomeno delle persone scomparse in Italia nel primo semestre del 2021. Per consentire la comparazione dei dati e facilitare una chiave di lettura, sono stati assunti come termini di raffronto i corrispondenti semestri del 2019 e 2020. I dati disponibili confermano che il fenomeno degli scomparsi continua a registrare numeri rilevanti, che rendono ancora più necessarie le misure di prevenzione che sono state adottate e l'affinamento delle tecniche di ricerca, che possono avvalersi di strumentazioni tecnologiche non disponibili in passato.

Nel semestre in esame, un aumento dei casi di scomparsa è da considerarsi fisiologico, considerato che durante il periodo di *lockdown* le limitazioni alla circolazione dei cittadini avevano ridotto il numero delle persone scomparse. Venute meno tali limitazioni, il dato complessivo riflette un aumento delle scomparse.

Al fine di comprendere ancora meglio la portata del fenomeno, è stato disaggregato il dato distinguendo le scomparse per nazionalità ed è emersa chiaramente l'incidenza del numero degli stranieri che, una volta raggiunta l'Italia, abbandonano volontariamente i centri di accoglienza a cui sono destinati. In particolare, nel primo semestre del 2021 i minori stranieri scomparsi ammontano a 3.434, mentre erano 1.627 nel 2020 e 2.243 nel 2019.

E' peraltro evidente che gli stranieri che si allontanano dai centri di accoglienza presentano maggiori difficoltà sotto il profilo della ricerca e del possibile ritrovamento, atteso che molti di questi considerano l'Italia come Paese di transito e raggiungono altri Paesi, soprattutto del Centro e Nord Europa.

Considerata la peculiarità del fenomeno della scomparsa di cittadini stranieri, soprattutto minori di età, si ritiene che sia necessario un approfondimento sulle possibili iniziative da assumere e, a tale riguardo, sono allo studio alcune iniziative da intraprendere.

Nel Report vengono inoltre forniti i dati dei casi di scomparsa e di ritrovamento suddivisi per ciascuna Regione.

Il Report offre spunti e considerazioni sul fenomeno e indicazioni sulle tendenze in atto, nonostante il limitato arco temporale preso in esame.

*Il Commissario straordinario
Prefetto
Silvana Riccio*



Commissario straordinario del Governo per le persone scomparse
Report primo semestre 2021 (1° gennaio 2021 – 30 giugno 2021)



Sintesi statistica sull'andamento del fenomeno delle persone scomparse.

Questo Report intende descrivere l'andamento del fenomeno relativo alle persone scomparse in Italia, avendo cura di riportare i dati relativi al primo semestre 2021 comparati con quelli afferenti lo stesso periodo dei due anni precedenti, 2020 e 2019.

I dati, come di consueto, sono stati messi a disposizione dal Dipartimento della Pubblica Sicurezza – Direzione Centrale della Polizia Criminale¹ ed elaborati dall'Ufficio del Commissario straordinario.

Il Report evidenzia sia il quadro riassuntivo generale del monitoraggio, dal 1° gennaio 1974 (anno di avvio degli inserimenti nella banca dati C.E.D. Interforze del Ministero dell'Interno) al 30 giugno 2021, sia quello relativo al periodo dal 1° gennaio 2007 (anno di istituzione dell'Ufficio del Commissario straordinario del Governo per le persone scomparse) e fino al 30 giugno 2021.

I dati generali sul fenomeno - a partire dal 1° gennaio 1974 e fino al 30 giugno 2021 - vengono riassunti in 266.671 denunce di scomparsa registrate dalle Forze di Polizia delle quali 203.051 riguardano soggetti che sono stati ritrovati, mentre 63.620 sono le persone tutt'ora scomparse.

¹ Gli scostamenti dei dati riguardanti l'andamento del monitoraggio delle persone scomparse riferiti ad annualità precedenti a quella del 2021, sono da attribuire alle continue attività di verifica, controllo e successivo consolidamento dei dati presenti nel C.E.D. Interforze del Ministero dell'Interno – Direzione Centrale della Polizia Criminale, a seguito della costante attività svolta dalle Forze di polizia.



Per quanto riguarda il periodo 1° gennaio 2007 - 30 giugno 2021, il quadro generale sul fenomeno conta un totale di 197.114 denunce di scomparsa, 145.782 ritrovamenti e 51.332 scomparsi ancora da ritrovare.

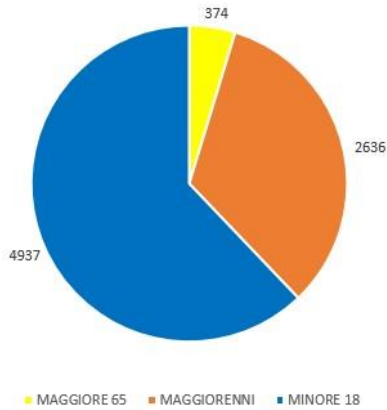
In questo *range* temporale, mettendo in relazione il totale delle denunce (197.114) con il numero degli scomparsi distinti per fascia di età, emerge che: il 57,37% indica gli scomparsi nella fascia di età di minori di anni 18 (percentuale derivante dalla relazione tra 197.114 e 113.085, totale delle denunce di persone minori di anni 18); il 37,27% corrisponde alla fascia della maggiore età (percentuale derivante dalla relazione tra 197.114 e 73.474, totale delle denunce di persone maggiori di anni 18); il 5,10% appartiene alla fascia di età degli over 65 (percentuale derivante dalla relazione tra il totale degli scomparsi 197.114 e 10.055, totale delle denunce di scomparsa di persone over 65).

Per quanto riguarda i dati relativi al semestre appena concluso, il confronto con i dati semestrali dei precedenti anni è fortemente caratterizzato dall'emergenza pandemica da Covid-19 e dalle conseguenti limitazioni alla mobilità. In particolare, nel 1° semestre 2021 risultano 7.947 denunce di scomparsa registrate nella banca dati del CED: di queste 3.928 riguardano soggetti che sono stati ritrovati, mentre quelli ancora da ritrovare sono 4.019.

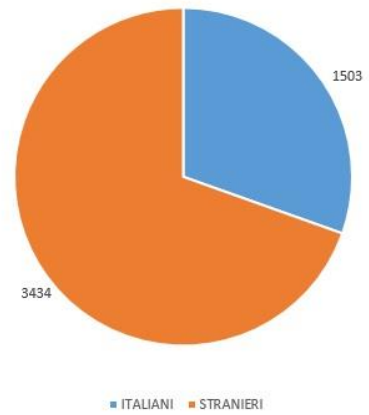
I grafici che seguono evidenziano ulteriori approfondimenti relativi alla fascia di età, alla nazionalità e alle motivazioni delle scomparse.



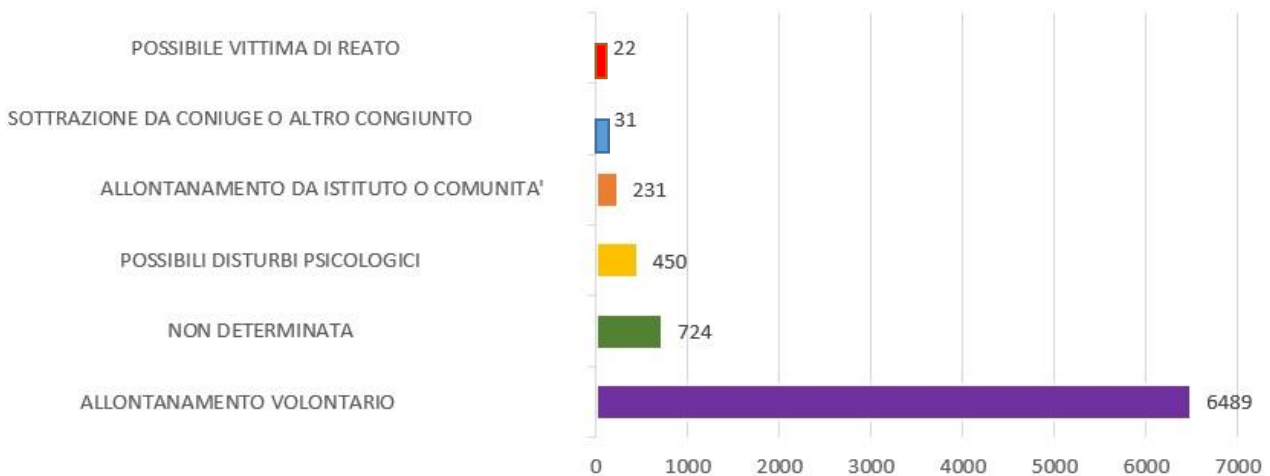
1° SEMESTRE 2021 - DENUNCE DI SCOMPARSА DISTINTE PER FASCE DI ETÀ¹



1° SEMESTRE 2021 - DENUNCE DI SCOMPARSА DI MINORI DISTINTE PER CITTADINANZA



1° SEMESTRE 2021 - DISTINTE PER MOTIVAZIONI DELLA SCOMPARSА



- ALLONTANAMENTO VOLONTARIO
- NON DETERMINATA
- POSSIBILI DISTURBI PSICOLOGICI
- ALLONTANAMENTO DA ISTITUTO O COMUNITA'
- SOTTRAZIONE DA CONIUGE O ALTRO CONGIUNTO
- POSSIBILE VITTIMA DI REATO

| | |
|--|------|
| ALLONTANAMENTO VOLONTARIO | 6489 |
| NON DETERMINATA | 724 |
| POSSIBILI DISTURBI PSICOLOGICI | 450 |
| ALLONTANAMENTO DA ISTITUTO O COMUNITA' | 231 |
| SOTTRAZIONE DA CONIUGE O ALTRO CONGIUNTO | 31 |
| POSSIBILE VITTIMA DI REATO | 22 |



Le tabelle che seguono, distinte per nazionalità, confrontano, invece, come anticipato in premessa, i dati del 1° semestre 2021 con quelli dei primi semestri degli anni 2020 e 2019. Dall'analisi delle stesse si può rilevare che, nel 1° semestre del 2021, le denunce di scomparsa hanno avuto un incremento del 58,81 % rispetto all'anno 2020 e del 13,11% rispetto all'anno 2019.

| ANNI & NAZIONALITA' | RITR. | DA RITR. | TOTALE |
|---------------------|--------------|-------------|--------------|
| 2019 | 5587 | 1439 | 7026 |
| ITALIANI | 3681 | 177 | 3858 |
| STRANIERI | 1906 | 1262 | 3168 |
| 2020 | 3803 | 1201 | 5004 |
| ITALIANI | 2641 | 163 | 2804 |
| STRANIERI | 1162 | 1038 | 2200 |
| 2021 | 3928 | 4019 | 7947 |
| ITALIANI | 2773 | 694 | 3467 |
| STRANIERI | 1155 | 3325 | 4480 |
| TOTALE | 13318 | 6659 | 19977 |

Con particolare riguardo ai minori, i dati oggetto di analisi variano in particolare per i minori stranieri. La seguente tabella riassume il *focus* sui minori, distinti per nazionalità.

| MINORI (1° semestre 2021, 2020, 2019) | | | |
|---------------------------------------|-------------|-------------|--------------|
| ANNI & NAZIONALITA' | RITR. | DA RITR. | TOTALE |
| 2019 | 2688 | 1057 | 3745 |
| ITALIANI | 1425 | 77 | 1502 |
| STRANIERI | 1263 | 980 | 2243 |
| 2020 | 1692 | 925 | 2617 |
| ITALIANI | 924 | 66 | 990 |
| STRANIERI | 768 | 859 | 1627 |
| 2021 | 1952 | 2985 | 4937 |
| ITALIANI | 1167 | 336 | 1503 |
| STRANIERI | 785 | 2649 | 3434 |
| TOTALE | 6332 | 4967 | 11299 |



Nella parte che segue viene sviluppata un'analisi numerica sull'andamento del fenomeno nel corso del 1° semestre 2021, distinguendolo in due grandi categorie: quella sui cittadini italiani e quella sui cittadini stranieri. La conseguente ulteriore disaggregazione dei dati deriva, infatti, dall'esigenza di approfondire il fenomeno per fasce di età rapportate alla nazionalità e al territorio.

Monitoraggio del fenomeno delle persone scomparse: cittadini italiani.

I dati sulle persone scomparse di nazionalità italiana, relativi al 1° semestre 2021 che, successivamente, verranno messi a confronto con il semestre del precedente anno 2020 (periodo peraltro fortemente caratterizzato dall'emergenza pandemica da Covid-19) e dell'anno 2019, indicano nel semestre (2021) 3.467 denunce di scomparsa: di queste 2.773 riguardano soggetti che sono stati ritrovati, mentre quelli ancora da ritrovare sono 694.

Le tabelle che seguono rappresentano ulteriori approfondimenti distinguendo per fascia di età (alla scomparsa) e per genere.

| ETA' AL FATTO | RITROVATI | DA RITROVARE | TOTALE |
|---------------|-------------|--------------|-------------|
| OVER 65 | 276 | 78 | 354 |
| F | 75 | 25 | 100 |
| M | 201 | 53 | 254 |
| MAGGIORENNI | 1330 | 280 | 1610 |
| F | 430 | 100 | 530 |
| M | 900 | 180 | 1080 |
| MINORE 18 | 1167 | 336 | 1503 |
| F | 625 | 135 | 760 |
| M | 542 | 201 | 743 |
| TOTALE | 2773 | 694 | 3467 |



La tabella seguente, (riferita sempre al primo semestre 2021), riporta gli stessi dati elaborati per “*motivazioni della scomparsa*”, facendo emergere che per il 75,97% delle scomparse la motivazione è “*allontanamento volontario*”, di questo 75,97% complessivo (corrispondente a 2.634 casi di scomparsa), il 51,03% (corrispondente a 1.344 casi), riguarda minori.

Dalla analisi dei dati, emerge, altresì, che delle persone scomparse con la motivazione di allontanamento volontario, il 79,88% viene ritrovato, mentre il restante 20,12 % è ancora da ritrovare.

| ITALIANI (OVER65, MAGGIORI DEGLI ANNI 18 E MINORI) * 1° SEMESTRE 2021 | | | |
|---|-------------|--------------|-------------|
| MOTIVAZIONE | RITROVATI | DA RITROVARE | TOTALE |
| ALLONTANAMENTO DA ISTITUTO O COMUNITA' | 33 | 16 | 49 |
| ALLONTANAMENTO VOLONTARIO | 2104 | 530 | 2634 |
| NON DETERMINATA | 307 | 74 | 381 |
| POSSIBILE VITTIMA DI REATO | 10 | 3 | 13 |
| POSSIBILI DISTURBI PSICOLOGICI | 312 | 62 | 374 |
| SOTTRAZIONE DA CONIUGE O ALTRO CONGIUNTO | 7 | 9 | 16 |
| TOTALE | 2773 | 694 | 3467 |

Per completezza del quadro informativo viene replicata la tabella di cui sopra con focus sui minori italiani.

| MINORI ITALIANI * 1° SEMESTRE 2021 | | | |
|--|-------------|--------------|-------------|
| MOTIVAZIONE | RITROVATI | DA RITROVARE | TOTALE |
| ALLONTANAMENTO DA CASA FAMIGLIA / VIGILANZA ALL'ESTERO | 33 | 16 | 49 |
| ALLONTANAMENTO VOLONTARIO | 1051 | 293 | 1344 |
| NON CONOSCIUTA | 61 | 12 | 73 |
| POSSIBILE VITTIMA DI REATO | | 2 | 2 |
| POSSIBILI DISTURBI PSICOLOGICI | 15 | 4 | 19 |
| SOTTRAZIONE DA CONIUGE O ALTRO CONGIUNTO | 7 | 9 | 16 |
| TOTALE | 1167 | 336 | 1503 |



Monitoraggio del fenomeno delle persone scomparse di nazionalità italiana, su base regionale.

Un'ulteriore analisi, individua i territori dove il fenomeno è maggiormente presente nel primo semestre 2021. Nelle tabelle che seguono viene, quindi, riportato il numero delle persone *ritrovate* e delle persone *ancora da ritrovare*, suddiviso per Regioni. Dalla lettura dei dati, emerge che la Regione dove si registrano più denunce di scomparsa di cittadini italiani è la Lombardia, con 730 casi, la cui percentuale di ritrovamenti, rispetto alle denunce (610), è del 83,56%.

| CITTADINI ITALIANI DATI SU BASE REGIONALE (OVER65, MAGGIORI DEGLI ANNI 18 E MINORI) * 1° SEMESTRE 2021 | | | |
|---|-------------|--------------|-------------|
| REGIONI | RITROVATI | DA RITROVARE | TOTALE |
| ABRUZZO | 41 | 18 | 59 |
| BASILICATA | 16 | 6 | 22 |
| CALABRIA | 38 | 23 | 61 |
| CAMPANIA | 264 | 75 | 339 |
| EMILIA ROMAGNA | 263 | 39 | 302 |
| FRIULI - VENEZIA GIULIA | 46 | 21 | 67 |
| LAZIO | 276 | 78 | 354 |
| LIGURIA | 77 | 22 | 99 |
| LOMBARDIA | 610 | 120 | 730 |
| MARCHE | 39 | 10 | 49 |
| MOLISE | 4 | 13 | 17 |
| PIEMONTE | 221 | 43 | 264 |
| PUGLIA | 173 | 50 | 223 |
| SARDEGNA | 75 | 10 | 85 |
| SICILIA | 234 | 96 | 330 |
| TOSCANA | 145 | 21 | 166 |
| TRENTINO - ALTO ADIGE | 45 | 5 | 50 |
| UMBRIA | 36 | 7 | 43 |
| VALLE D'AOSTA | 1 | | 1 |
| VENETO | 169 | 37 | 206 |
| TOTALE | 2773 | 694 | 3467 |



Analoghe rilevazioni sono state elaborate per gli scomparsi di nazionalità italiana minori di anni 18. Dall'analisi della tabella, di seguito riportata, emerge che è ancora la Lombardia, la Regione in cui si registra il maggior numero di denunce di scomparsa, con 420 casi, e una percentuale di ritrovamento, rispetto alle denunce, dell'83,57%.

| CITTADINI ITALIANI DATI SU BASE REGIONALE (MINORI DEGLI ANNI 18) * 1° SEMESTRE 2021 | | | |
|--|-------------|--------------|-------------|
| REGIONI | RITROVATI | DA RITROVARE | TOTALE |
| ABRUZZO | 15 | 10 | 25 |
| BASILICATA | 7 | 3 | 10 |
| CALABRIA | 6 | 14 | 20 |
| CAMPANIA | 71 | 30 | 101 |
| EMILIA ROMAGNA | 142 | 16 | 158 |
| FRIULI - VENEZIA GIULIA | 23 | 13 | 36 |
| LAZIO | 75 | 34 | 109 |
| LIGURIA | 38 | 11 | 49 |
| LOMBARDIA | 351 | 69 | 420 |
| MARCHE | 19 | 4 | 23 |
| MOLISE | 2 | 11 | 13 |
| PIEMONTE | 84 | 20 | 104 |
| PUGLIA | 56 | 20 | 76 |
| SARDEGNA | 27 | 3 | 30 |
| SICILIA | 72 | 52 | 124 |
| TOSCANA | 63 | 7 | 70 |
| TRENTINO - ALTO ADIGE | 26 | 3 | 29 |
| UMBRIA | 11 | 3 | 14 |
| VENETO | 79 | 13 | 92 |
| TOTALE | 1167 | 336 | 1503 |

Nelle pagine seguenti, vengono, quindi, riportate due tabelle di confronto e comparazione – su base regionale – dei dati sugli scomparsi, di nazionalità italiana, nei primi semestri degli anni 2021, 2020 e 2019, una generale e una con *focus* sui minori.



| CITTADINI ITALIANI - TABELLA GENERALE DI <u>CONFRONTO</u> 1° SEMESTRE 2021 CON 1° SEMESTRE 2020 e 2019 DATI SU BASE REGIONALE (OVER65, MAGGIORI DEGLI ANNI 18 E MINORI) | | | |
|--|-----------|--------------|--------|
| REGIONI | RITROVATI | DA RITROVARE | TOTALE |
| ABRUZZO | 137 | 26 | 163 |
| 2019 | 53 | 3 | 56 |
| 2020 | 43 | 5 | 48 |
| 2021 | 41 | 18 | 59 |
| BASILICATA | 47 | 7 | 54 |
| 2019 | 14 | | 14 |
| 2020 | 17 | 1 | 18 |
| 2021 | 16 | 6 | 22 |
| CALABRIA | 141 | 42 | 183 |
| 2019 | 68 | 15 | 83 |
| 2020 | 35 | 4 | 39 |
| 2021 | 38 | 23 | 61 |
| CAMPANIA | 994 | 109 | 1103 |
| 2019 | 404 | 12 | 416 |
| 2020 | 326 | 22 | 348 |
| 2021 | 264 | 75 | 339 |
| EMILIA ROMAGNA | 731 | 57 | 788 |
| 2019 | 281 | 8 | 289 |
| 2020 | 187 | 10 | 197 |
| 2021 | 263 | 39 | 302 |
| FRIULI - VENEZIA GIULIA | 147 | 27 | 174 |
| 2019 | 55 | 4 | 59 |
| 2020 | 46 | 2 | 48 |
| 2021 | 46 | 21 | 67 |
| LAZIO | 906 | 100 | 1006 |
| 2019 | 346 | 11 | 357 |
| 2020 | 284 | 11 | 295 |
| 2021 | 276 | 78 | 354 |
| LIGURIA | 246 | 32 | 278 |
| 2019 | 111 | 10 | 121 |
| 2020 | 58 | | 58 |
| 2021 | 77 | 22 | 99 |
| LOMBARDIA | 1890 | 160 | 2050 |
| 2019 | 756 | 14 | 770 |
| 2020 | 524 | 26 | 550 |
| 2021 | 610 | 120 | 730 |
| MARCHE | 164 | 16 | 180 |
| 2019 | 79 | 1 | 80 |
| 2020 | 46 | 5 | 51 |
| 2021 | 39 | 10 | 49 |



Commissario straordinario del Governo per le persone scomparse
Report primo semestre 2021 (1° gennaio 2021 – 30 giugno 2021)

| | | | |
|-----------------------|-----|-----|-----|
| MOLISE | 20 | 16 | 36 |
| 2019 | 10 | 1 | 11 |
| 2020 | 6 | 2 | 8 |
| 2021 | 4 | 13 | 17 |
| PIEMONTE | 747 | 65 | 812 |
| 2019 | 317 | 11 | 328 |
| 2020 | 209 | 11 | 220 |
| 2021 | 221 | 43 | 264 |
| PUGLIA | 634 | 75 | 709 |
| 2019 | 276 | 15 | 291 |
| 2020 | 185 | 10 | 195 |
| 2021 | 173 | 50 | 223 |
| SARDEGNA | 197 | 19 | 216 |
| 2019 | 67 | 6 | 73 |
| 2020 | 55 | 3 | 58 |
| 2021 | 75 | 10 | 85 |
| SICILIA | 767 | 165 | 932 |
| 2019 | 306 | 38 | 344 |
| 2020 | 227 | 31 | 258 |
| 2021 | 234 | 96 | 330 |
| TOSCANA | 472 | 37 | 509 |
| 2019 | 208 | 10 | 218 |
| 2020 | 119 | 6 | 125 |
| 2021 | 145 | 21 | 166 |
| TRENTINO - ALTO ADIGE | 191 | 11 | 202 |
| 2019 | 79 | 4 | 83 |
| 2020 | 67 | 2 | 69 |
| 2021 | 45 | 5 | 50 |
| UMBRIA | 115 | 15 | 130 |
| 2019 | 38 | 5 | 43 |
| 2020 | 41 | 3 | 44 |
| 2021 | 36 | 7 | 43 |
| VALLE D'AOSTA | 9 | | 9 |
| 2019 | 4 | | 4 |
| 2020 | 4 | | 4 |
| 2021 | 1 | | 1 |
| VENETO | 540 | 55 | 595 |
| 2019 | 209 | 9 | 218 |
| 2020 | 162 | 9 | 171 |
| 2021 | 169 | 37 | 206 |



| CITTADINI ITALIANI - TABELLA DI CONFRONTO 1° SEMESTRE 2021 CON 1° SEMESTRE 2020 e 2019 DATI SU BASE REGIONALE (MINORI DEGLI ANNI 18) | | | |
|---|-----------|--------------|--------|
| REGIONI | RITROVATI | DA RITROVARE | TOTALE |
| ABRUZZO | 47 | 15 | 62 |
| 2019 | 16 | 2 | 18 |
| 2020 | 16 | 3 | 19 |
| 2021 | 15 | 10 | 25 |
| BASILICATA | 16 | 4 | 20 |
| 2019 | 5 | | 5 |
| 2020 | 4 | 1 | 5 |
| 2021 | 7 | 3 | 10 |
| CALABRIA | 34 | 20 | 54 |
| 2019 | 16 | 6 | 22 |
| 2020 | 12 | | 12 |
| 2021 | 6 | 14 | 20 |
| CAMPANIA | 298 | 42 | 340 |
| 2019 | 126 | 4 | 130 |
| 2020 | 101 | 8 | 109 |
| 2021 | 71 | 30 | 101 |
| EMILIA ROMAGNA | 338 | 22 | 360 |
| 2019 | 117 | 2 | 119 |
| 2020 | 79 | 4 | 83 |
| 2021 | 142 | 16 | 158 |
| FRIULI - VENEZIA GIULIA | 68 | 14 | 82 |
| 2019 | 26 | 1 | 27 |
| 2020 | 19 | | 19 |
| 2021 | 23 | 13 | 36 |
| LAZIO | 279 | 44 | 323 |
| 2019 | 114 | 7 | 121 |
| 2020 | 90 | 3 | 93 |
| 2021 | 75 | 34 | 109 |
| LIGURIA | 111 | 19 | 130 |
| 2019 | 50 | 8 | 58 |
| 2020 | 23 | | 23 |
| 2021 | 38 | 11 | 49 |
| LOMBARDIA | 930 | 82 | 1012 |
| 2019 | 360 | 4 | 364 |
| 2020 | 219 | 9 | 228 |
| 2021 | 351 | 69 | 420 |
| MARCHE | 72 | 7 | 79 |
| 2019 | 37 | | 37 |
| 2020 | 16 | 3 | 19 |
| 2021 | 19 | 4 | 23 |



Commissario straordinario del Governo per le persone scomparse
Report primo semestre 2021 (1° gennaio 2021 – 30 giugno 2021)

| | | | |
|-----------------------|-----|----|-----|
| MOLISE | 6 | 13 | 19 |
| 2019 | 4 | | 4 |
| 2020 | | 2 | 2 |
| 2021 | 2 | 11 | 13 |
| PIEMONTE | 274 | 27 | 301 |
| 2019 | 129 | 4 | 133 |
| 2020 | 61 | 3 | 64 |
| 2021 | 84 | 20 | 104 |
| PUGLIA | 213 | 29 | 242 |
| 2019 | 100 | 4 | 104 |
| 2020 | 57 | 5 | 62 |
| 2021 | 56 | 20 | 76 |
| SARDEGNA | 73 | 5 | 78 |
| 2019 | 28 | 2 | 30 |
| 2020 | 18 | | 18 |
| 2021 | 27 | 3 | 30 |
| SICILIA | 261 | 90 | 351 |
| 2019 | 109 | 24 | 133 |
| 2020 | 80 | 14 | 94 |
| 2021 | 72 | 52 | 124 |
| TOSCANA | 166 | 12 | 178 |
| 2019 | 72 | 3 | 75 |
| 2020 | 31 | 2 | 33 |
| 2021 | 63 | 7 | 70 |
| TRENTINO - ALTO ADIGE | 98 | 6 | 104 |
| 2019 | 39 | 2 | 41 |
| 2020 | 33 | 1 | 34 |
| 2021 | 26 | 3 | 29 |
| UMBRIA | 34 | 6 | 40 |
| 2019 | 9 | 1 | 10 |
| 2020 | 14 | 2 | 16 |
| 2021 | 11 | 3 | 14 |
| VALLE D'AOSTA | 3 | | 3 |
| 2019 | 1 | | 1 |
| 2020 | 2 | | 2 |
| VENETO | 195 | 22 | 217 |
| 2019 | 67 | 3 | 70 |
| 2020 | 49 | 6 | 55 |
| 2021 | 79 | 13 | 92 |



Dati di monitoraggio del fenomeno delle persone scomparse: stranieri.

Dalla lettura dei dati sulle persone scomparse di nazionalità straniera, relativi al 1° semestre 2021, emerge che risultano 4.480 denunce di scomparsa: di queste 1.155 riguardano soggetti che sono stati ritrovati, mentre quelli ancora da ritrovare sono 3.325. Le tabelle che seguono riportano ulteriori approfondimenti, distinguendo per fascia di età (alla scomparsa) e per genere.

| ETA' AL FATTO | RITROVATI | DA RITROVARE | TOTALE |
|---------------|-------------|--------------|-------------|
| OVER 65 | 15 | 5 | 20 |
| F | 3 | 2 | 5 |
| M | 12 | 3 | 15 |
| MAGGIORENNI | 355 | 671 | 1026 |
| F | 125 | 118 | 243 |
| M | 230 | 553 | 783 |
| MINORE 18 | 785 | 2649 | 3434 |
| F | 193 | 168 | 361 |
| M | 592 | 2481 | 3073 |
| TOTALE | 1155 | 3325 | 4480 |

Gli stessi dati sono stati anche elaborati filtrandoli per “*motivazione della scomparsa*”, facendo emergere che per l’86,05% delle denunce viene riportata con la motivazione “*allontanamento volontario*”, e di questo 86,05% complessivo (corrispondente a 3.855 casi di scomparsa), il 79,25% (corrispondente a 3.055 casi), riguarda minori e di questi ultimi solo il 22,98% (702) viene ritrovato, mentre il restante 77,02% (2353) è ancora da ritrovare.

| STRANIERI (OVER65, MAGGIORI DEGLI ANNI 18 E MINORI) * 1° SEMESTRE 2021 | | | |
|--|-------------|--------------|-------------|
| MOTIVAZIONE | RITROVATI | DA RITROVARE | TOTALE |
| ALLONTANAMENTO DA ISTITUTO O COMUNITA' | 43 | 139 | 182 |
| ALLONTANAMENTO VOLONTARIO | 936 | 2919 | 3855 |
| NON DETERMINATA | 111 | 232 | 343 |
| POSSIBILE VITTIMA DI REATO | 2 | 7 | 9 |
| POSSIBILI DISTURBI PSICOLOGICI | 60 | 16 | 76 |
| SOTTRAZIONE DA CONIUGE O ALTRO CONGIUNTO | 3 | 12 | 15 |
| TOTALE | 1155 | 3325 | 4480 |



| MINORI STRANIERI * 1° SEMESTRE 2021 | | | |
|--|------------|--------------|-------------|
| MOTIVAZIONE | RITROVATI | DA RITROVARE | TOTALE |
| ALLONTANAMENTO DA ISTITUTO O COMUNITA' | 43 | 139 | 182 |
| ALLONTANAMENTO VOLONTARIO | 702 | 2353 | 3055 |
| NON DETERMINATA | 35 | 142 | 177 |
| POSSIBILE VITTIMA DI REATO | | 1 | 1 |
| POSSIBILI DISTURBI PSICOLOGICI | 2 | 2 | 4 |
| SOTTRAZIONE DA CONIUGE O ALTRO CONGIUNTO | 3 | 12 | 15 |
| TOTALE | 785 | 2649 | 3434 |

Dati di monitoraggio del fenomeno delle persone scomparse di nazionalità straniera, su base regionale.

La tabella sottostante elabora il 1° semestre 2021 su base regionale, individuando quei territori dove il fenomeno della scomparsa di cittadini stranieri risulta di maggiore rilievo.

Nei quadri informativi che seguono, vengono riportati i valori assoluti (numero degli scomparsi stranieri ritrovati e da ritrovare), suddivisi per regioni (in *rosso* le due Regioni dove le persone ancora da ritrovare sono maggiori rispetto a quelle già ritrovate).

| CITTADINI STRANIERI DATI GENERALI SU BASE REGIONALE (OVER65, MAGGIORI DEGLI ANNI 18 E MINORI) * 1° SEMESTRE 2021 | | | |
|---|-----------|--------------|--------|
| REGIONI | RITROVATI | DA RITROVARE | TOTALE |
| ABRUZZO | 15 | 35 | 50 |
| BASILICATA | 12 | 56 | 68 |
| CALABRIA | 20 | 157 | 177 |
| CAMPANIA | 52 | 92 | 144 |
| EMILIA ROMAGNA | 128 | 100 | 228 |
| FRIULI - VENEZIA GIULIA | 41 | 620 | 661 |
| LAZIO | 84 | 135 | 219 |
| LIGURIA | 40 | 121 | 161 |
| LOMBARDIA | 217 | 165 | 382 |



| | | | |
|-----------------------|-------------|-------------|-------------|
| MARCHE | 20 | 25 | 45 |
| MOLISE | 9 | 56 | 65 |
| PIEMONTE | 88 | 137 | 225 |
| PUGLIA | 46 | 145 | 191 |
| SARDEGNA | 13 | 9 | 22 |
| SICILIA | 198 | 1347 | 1545 |
| TOSCANA | 73 | 59 | 132 |
| TRENTINO - ALTO ADIGE | 18 | 21 | 39 |
| UMBRIA | 19 | 9 | 28 |
| VALLE D'AOSTA | 1 | | 1 |
| VENETO | 61 | 36 | 97 |
| TOTALE | 1155 | 3325 | 4480 |

Allo scopo di approfondire ulteriormente il fenomeno nei citati ambiti regionali (Sicilia e Friuli - Venezia Giulia), sono state elaborate le seguenti tabelle dalle quali emergono (nel 1° semestre 2021) le province dove il numero delle persone da ritrovare è maggiore rispetto a quelle già ritrovate; in particolare Trapani per la Sicilia e Trieste per il Friuli-Venezia Giulia.

| CITTADINI STRANIERI * FRIULI - VENEZIA GIULIA (OVER65, MAGGIORI DI ANNI 18 E MINORI) | | | |
|---|-----------|------------|------------|
| PROVINCE | RITR. | DA RITR. | TOTALE |
| GORIZIA | 5 | 34 | 39 |
| PORDENONE | 3 | 26 | 29 |
| TRIESTE | 21 | 442 | 463 |
| UDINE | 12 | 118 | 130 |
| TOTALE | 41 | 620 | 661 |

| CITTADINI STRANIERI FRIULI - VENEZIA GIULIA (MINORI DEGLI ANNI 18) | | | |
|---|-----------|------------|------------|
| PROVINCE | RITR. | DA RITR. | TOTALE |
| GORIZIA | 5 | 34 | 39 |
| PORDENONE | 3 | 26 | 29 |
| TRIESTE | 18 | 234 | 252 |
| UDINE | 11 | 117 | 128 |
| TOTALE | 37 | 411 | 448 |



| CITTADINI STRANIERI * SICILIA (OVER65, MAGGIORI DEGLI ANNI 18 E MINORI) | | | |
|--|------------|-------------|-------------|
| PROVINCE | RITR.* | DA RITR. | TOTALE |
| AGRIGENTO | 35 | 281 | 316 |
| CALTANISSETTA | 5 | 24 | 29 |
| CATANIA | 31 | 188 | 219 |
| ENNA | 2 | 34 | 36 |
| MESSINA | 10 | 62 | 72 |
| PALERMO | 17 | 81 | 98 |
| RAGUSA | 9 | 90 | 99 |
| SIRACUSA | 3 | 70 | 73 |
| TRAPANI | 86 | 517 | 603 |
| TOTALE | 198 | 1347 | 1545 |

| CITTADINI STRANIERI SICILIA (MINORI DEGLI ANNI 18) | | | |
|---|------------|-------------|-------------|
| PROVINCE | RITR. | DA RITR. | TOTALE |
| AGRIGENTO | 35 | 275 | 310 |
| CALTANISSETTA | 5 | 24 | 29 |
| CATANIA | 28 | 179 | 207 |
| ENNA | 2 | 28 | 30 |
| MESSINA | 9 | 61 | 70 |
| PALERMO | 10 | 65 | 75 |
| RAGUSA | 9 | 86 | 95 |
| SIRACUSA | 2 | 26 | 28 |
| TRAPANI | 71 | 404 | 475 |
| TOTALE | 171 | 1148 | 1319 |

Anche per i casi di scomparsa di cittadini stranieri sono stati elaborati i dati, riassunti nelle pagine seguenti con due tabelle di confronto su base regionale, dei primi semestri degli anni 2021, 2020 e 2019, una con riguardo al numero totale di stranieri scomparsi, l'altra relativa solo ai minori.

| CITTADINI STRANIERI - TABELLA DI CONFRONTO 1° SEMESTRE 2021 CON 1° SEMESTRE 2020 E 2019 DATI SU BASE REGIONALE (OVER65, MAGGIORI DEGLI ANNI 18 E MINORI) | | | |
|---|--------|-----------|--------|
| REGIONI | RITR.* | DA RITR.* | TOTALE |
| ABRUZZO | 48 | 53 | 101 |
| 2019 | 23 | 9 | 32 |
| 2020 | 10 | 9 | 19 |
| 2021 | 15 | 35 | 50 |
| BASILICATA | 28 | 79 | 107 |
| 2019 | 7 | 6 | 13 |
| 2020 | 9 | 17 | 26 |
| 2021 | 12 | 56 | 68 |
| CALABRIA | 88 | 287 | 375 |
| 2019 | 50 | 107 | 157 |
| 2020 | 18 | 23 | 41 |
| 2021 | 20 | 157 | 177 |
| CAMPANIA | 213 | 214 | 427 |
| 2019 | 106 | 71 | 177 |
| 2020 | 55 | 51 | 106 |
| 2021 | 52 | 92 | 144 |



| | | | |
|-------------------------|-----|------|------|
| EMILIA ROMAGNA | 421 | 161 | 582 |
| 2019 | 171 | 35 | 206 |
| 2020 | 122 | 26 | 148 |
| 2021 | 128 | 100 | 228 |
| FRIULI - VENEZIA GIULIA | 190 | 1120 | 1310 |
| 2019 | 88 | 198 | 286 |
| 2020 | 61 | 302 | 363 |
| 2021 | 41 | 620 | 661 |
| LAZIO | 406 | 250 | 656 |
| 2019 | 215 | 77 | 292 |
| 2020 | 107 | 38 | 145 |
| 2021 | 84 | 135 | 219 |
| LIGURIA | 206 | 265 | 471 |
| 2019 | 110 | 79 | 189 |
| 2020 | 56 | 65 | 121 |
| 2021 | 40 | 121 | 161 |
| LOMBARDIA | 784 | 365 | 1149 |
| 2019 | 340 | 106 | 446 |
| 2020 | 227 | 94 | 321 |
| 2021 | 217 | 165 | 382 |
| MARCHE | 95 | 48 | 143 |
| 2019 | 39 | 6 | 45 |
| 2020 | 36 | 17 | 53 |
| 2021 | 20 | 25 | 45 |
| MOLISE | 36 | 82 | 118 |
| 2019 | 18 | 14 | 32 |
| 2020 | 9 | 12 | 21 |
| 2021 | 9 | 56 | 65 |
| PIEMONTE | 352 | 205 | 557 |
| 2019 | 166 | 48 | 214 |
| 2020 | 98 | 20 | 118 |
| 2021 | 88 | 137 | 225 |
| PUGLIA | 152 | 251 | 403 |
| 2019 | 65 | 72 | 137 |
| 2020 | 41 | 34 | 75 |
| 2021 | 46 | 145 | 191 |
| SARDEGNA | 24 | 20 | 44 |
| 2019 | 9 | 8 | 17 |
| 2020 | 2 | 3 | 5 |
| 2021 | 13 | 9 | 22 |
| SICILIA | 485 | 1968 | 2453 |
| 2019 | 193 | 346 | 539 |
| 2020 | 94 | 275 | 369 |
| 2021 | 198 | 1347 | 1545 |



| | | | |
|-----------------------|-----|-----|-----|
| TOSCANA | 301 | 117 | 418 |
| 2019 | 123 | 34 | 157 |
| 2020 | 105 | 24 | 129 |
| 2021 | 73 | 59 | 132 |
| TRENTINO - ALTO ADIGE | 71 | 30 | 101 |
| 2019 | 31 | 6 | 37 |
| 2020 | 22 | 3 | 25 |
| 2021 | 18 | 21 | 39 |
| UMBRIA | 68 | 13 | 81 |
| 2019 | 25 | 2 | 27 |
| 2020 | 24 | 2 | 26 |
| 2021 | 19 | 9 | 28 |
| VALLE D'AOSTA | 6 | 11 | 17 |
| 2019 | 3 | 9 | 12 |
| 2020 | 2 | 2 | 4 |
| 2021 | 1 | | 1 |
| VENETO | 249 | 86 | 335 |
| 2019 | 124 | 29 | 153 |
| 2020 | 64 | 21 | 85 |
| 2021 | 61 | 36 | 97 |

**CITTADINI STRANIERI MINORI - TABELLA DI CONFRONTO 1° SEMESTRE 2021 CON 1° SEMESTRE 2020 E 2019
DATI SU BASE REGIONALE (MINORI DEGLI ANNI 18)**

| REGIONI | RITR.* | DA RITR.* | TOTALE |
|------------|--------|-----------|--------|
| ABRUZZO | 31 | 39 | 70 |
| 2019 | 16 | 9 | 25 |
| 2020 | 8 | 8 | 16 |
| 2021 | 7 | 22 | 29 |
| BASILICATA | 14 | 50 | 64 |
| 2019 | 5 | 5 | 10 |
| 2020 | 4 | 16 | 20 |
| 2021 | 5 | 29 | 34 |
| CALABRIA | 49 | 220 | 269 |
| 2019 | 24 | 61 | 85 |
| 2020 | 12 | 22 | 34 |
| 2021 | 13 | 137 | 150 |
| CAMPANIA | 126 | 134 | 260 |
| 2019 | 61 | 28 | 89 |
| 2020 | 36 | 39 | 75 |
| 2021 | 29 | 67 | 96 |



| | | | |
|-------------------------|-----|------|------|
| EMILIA ROMAGNA | 264 | 128 | 392 |
| 2019 | 111 | 24 | 135 |
| 2020 | 74 | 21 | 95 |
| 2021 | 79 | 83 | 162 |
| FRIULI - VENEZIA GIULIA | 168 | 903 | 1071 |
| 2019 | 78 | 197 | 275 |
| 2020 | 53 | 295 | 348 |
| 2021 | 37 | 411 | 448 |
| LAZIO | 238 | 195 | 433 |
| 2019 | 134 | 60 | 194 |
| 2020 | 55 | 25 | 80 |
| 2021 | 49 | 110 | 159 |
| LIGURIA | 157 | 256 | 413 |
| 2019 | 88 | 78 | 166 |
| 2020 | 41 | 62 | 103 |
| 2021 | 28 | 116 | 144 |
| LOMBARDIA | 533 | 289 | 822 |
| 2019 | 233 | 77 | 310 |
| 2020 | 148 | 74 | 222 |
| 2021 | 152 | 138 | 290 |
| MARCHE | 71 | 38 | 109 |
| 2019 | 27 | 3 | 30 |
| 2020 | 27 | 15 | 42 |
| 2021 | 17 | 20 | 37 |
| MOLISE | 35 | 61 | 96 |
| 2019 | 17 | 14 | 31 |
| 2020 | 9 | 12 | 21 |
| 2021 | 9 | 35 | 44 |
| PIEMONTE | 241 | 139 | 380 |
| 2019 | 115 | 31 | 146 |
| 2020 | 68 | 18 | 86 |
| 2021 | 58 | 90 | 148 |
| PUGLIA | 90 | 217 | 307 |
| 2019 | 35 | 56 | 91 |
| 2020 | 27 | 31 | 58 |
| 2021 | 28 | 130 | 158 |
| SARDEGNA | 17 | 18 | 35 |
| 2019 | 6 | 7 | 13 |
| 2020 | 1 | 2 | 3 |
| 2021 | 10 | 9 | 19 |
| SICILIA | 356 | 1590 | 1946 |
| 2019 | 125 | 265 | 390 |
| 2020 | 60 | 177 | 237 |
| 2021 | 171 | 1148 | 1319 |



| | | | |
|-----------------------|-----|-----|-----|
| TOSCANA | 199 | 100 | 299 |
| 2019 | 78 | 28 | 106 |
| 2020 | 83 | 19 | 102 |
| 2021 | 38 | 53 | 91 |
| TRENTINO - ALTO ADIGE | 42 | 22 | 64 |
| 2019 | 18 | 5 | 23 |
| 2020 | 12 | 1 | 13 |
| 2021 | 12 | 16 | 28 |
| UMBRIA | 26 | 9 | 35 |
| 2019 | 10 | | 10 |
| 2020 | 7 | 2 | 9 |
| 2021 | 9 | 7 | 16 |
| VALLE D'AOSTA | 4 | 10 | 14 |
| 2019 | 3 | 9 | 12 |
| 2020 | 1 | 1 | 2 |
| 2021 | 1 | | 1 |
| VENETO | 155 | 70 | 225 |
| 2019 | 79 | 23 | 102 |
| 2020 | 42 | 19 | 61 |
| 2021 | 34 | 28 | 62 |

Monitoraggio del 1° semestre 2021 sui minori stranieri in base alla nazionalità.

L'analisi dei dati relativi alle due Regioni ove si è registrato il numero maggiore di denunce di scomparsa (Sicilia e Friuli - Venezia Giulia) ha permesso di elaborare altre tabelle, distinte per nazionalità.

Dalle stesse si evince che in Sicilia i casi di scomparsa riguardano in prevalenza minori provenienti dall'area maghrebina; in Friuli - Venezia Giulia, invece, i casi di scomparsa sono riferiti in maggior numero ai minori provenienti dalle regioni dell'Asia Centrale (in rosso viene evidenziato lo Stato estero con i dati numerici più consistenti).



| REGIONE | RITR.* | DA RITR.* | TOTALE |
|--------------------------------|--------|-----------|--------|
| FRIULI - VENEZIA GIULIA | 37 | 411 | 448 |
| AFGHANISTAN | 11 | 187 | 198 |
| ALBANIA | 4 | 1 | 5 |
| ALGERIA | | 1 | 1 |
| BANGLADESH | 2 | 52 | 54 |
| BOSNIA ED ERZEGOVINA | | 2 | 2 |
| EGITTO | 3 | 7 | 10 |
| ERITREA | | 1 | 1 |
| GERMANIA | | 1 | 1 |
| INDIA | 1 | 1 | 2 |
| IRAN | | 25 | 25 |
| IRAQ | | 11 | 11 |
| KOSOVO | 1 | | 1 |
| MAROCCO | 1 | 4 | 5 |
| NEPAL | | 4 | 4 |
| PAKISTAN | 8 | 88 | 96 |
| PALESTINA | | 2 | 2 |
| ROMANIA | 1 | 1 | 2 |
| SERBIA | 1 | | 1 |
| SIRIA | 2 | 7 | 9 |
| SOMALIA | 1 | 5 | 6 |
| TUNISIA | 1 | 1 | 2 |
| TURCHIA | | 6 | 6 |
| UCRAINA | | 4 | 4 |

| REGIONI | RITR.* | DA RITR.* | TOTALE |
|----------------|--------|-----------|--------|
| SICILIA | 171 | 1148 | 1319 |
| AFGHANISTAN | 2 | 3 | 5 |
| ALBANIA | 1 | | 1 |
| ALGERIA | | 1 | 1 |
| BANGLADESH | | 23 | 23 |
| BENIN | | 1 | 1 |
| BIELORUSSIA | 1 | | 1 |
| BURKINA FASO | 1 | 8 | 9 |
| CAMERUN | | 14 | 14 |
| CIAD | | 6 | 6 |
| CONGO | 1 | | 1 |
| COSTA D'AVORIO | 8 | 155 | 163 |
| EGITTO | 11 | 48 | 59 |
| ERITREA | 7 | 134 | 141 |



Commissario straordinario del Governo per le persone scomparse
Report primo semestre 2021 (1° gennaio 2021 – 30 giugno 2021)

| | | | |
|--------------------|----|-----|------------|
| ETIOPIA | | 7 | 7 |
| GAMBIA | 4 | 7 | 11 |
| GHANA | 4 | 2 | 6 |
| GUINEA | 17 | 183 | 200 |
| IRAN | 1 | 4 | 5 |
| IRAQ | | 1 | 1 |
| LIBERIA | 3 | 2 | 5 |
| LIBIA | | 2 | 2 |
| MALI | | 42 | 42 |
| MAROCCO | 2 | 4 | 6 |
| NIGERIA | | 3 | 3 |
| PAKISTAN | 1 | 13 | 14 |
| ROMANIA | 2 | 2 | 4 |
| SENEGAL | 1 | 8 | 9 |
| SIERRA LEONE | 6 | 20 | 26 |
| SIRIA | | 15 | 15 |
| SOMALIA | 16 | 47 | 63 |
| SRI LANKA (CEYLON) | 1 | | 1 |
| SUD SUDAN | | 3 | 3 |
| SUDAN | 7 | 91 | 98 |
| TUNISIA | 72 | 299 | 371 |
| UNGHERIA | 1 | | 1 |
| VENEZUELA | 1 | | 1 |

Ufficio del Commissario straordinario del Governo per le persone scomparse
<http://commissari.gov.it/persone-scomparse/>
<https://www.interno.gov.it/it/ministero/commissari/commissario-straordinario-governo-persone-scomparse>
email: ufficiocommissario.personescomparse@interno.it