

1 AGOSTO 2020 - 31 LUGLIO 2021

Dossier Viminale

Un anno di attività del Ministero dell'Interno

Dossier Viminale

Il **dossier Viminale**, pubblicato ogni anno in occasione della tradizionale riunione del 15 agosto del **Comitato nazionale per l'ordine e la sicurezza pubblica**, offre un quadro riassuntivo delle attività e delle iniziative di tutte le componenti del ministero dell'Interno, affrontando il tema della sicurezza – intesa come *safety e security* – anche attraverso il confronto, dove possibile, con l'analogo periodo precedente.

Anche quest'anno, sui dati relativi al periodo di riferimento (1 agosto 2020 – 31 luglio 2021) incidono le limitazioni e i divieti previsti per far fronte all'emergenza sanitaria e contenere la diffusione del Covid-19.

Indice

Sicurezza e ordine pubblico

Emergenza Covid-19	6
Delittuosità	7
Ordine pubblico	8
Sicurezza stradale	9
Sicurezza ferroviaria	10
Attività Polizia postale e delle comunicazioni	11
Sicurezza informatica	12
Contrasto al traffico di stupefacenti	14
Spiagge sicure	15
Scuole sicure	16
Violenza di genere	17
OSCAD	19
Atti intimidatori – Amministratori locali	20
Atti intimidatori - giornalisti	21
Lotta al terrorismo	22

Lotta alla criminalità organizzata

Criminalità organizzata	24
Scioglimento Enti locali	25
Banca Dati Nazionale Antimafia	26
Controlli antimafia post sisma	27
ANBSC	28
PON Legalità	29
Lotta a racket e usura	30
Vittime dei reati mafiosi	31
Vittime di reati intenzionali violenti	32

Indice

Immigrazione	
Sbarchi	35
Canali di accesso legali	39
Rimpatri volontari assistiti	40
Rimpatri	41
Migranti in accoglienza	42
Progetti in Paesi terzi	43
Protezione internazionale	44
Presenze di stranieri in Italia	45
Permessi di soggiorno	46

Soccorso pubblico e lotta agli incendi boschivi	
Attività dei Vigili del fuoco	48
Emergenza Covid-19	50
Eventi emergenziali di rilievo	51
Persone scomparse	
Persone scomparse	54

Sicurezza e ordine pubblico



Emergenza Covid-19

Controlli per il contenimento della diffusione del virus covid-19

11 marzo 2020 – 31 luglio 2021*

	2020 11 marzo - 31 dicembre	2021 1 gennaio – 31 luglio	totale
PERSONE CONTROLLATE	30.638.620	18.951.848	49.590.468
Sanzionati per violazioni delle norme anti-covid19	526.893	194.025	720.918
Denunciati per false attestazioni	5.684	-	5.684
Denunciati per violazione della quarantena	3.052	2.781	5.833
ESERCIZI COMMERCIALI CONTROLLATI	8.637.738	2.434.909	11.072.647
Titolari sanzionati	16.655	9.719	26.374
Provvedimenti di chiusura	3.931	3.548	7.480

* Dati non consolidati.

Delittuosità

	1 agosto 2019 31 luglio 2020	1 agosto 2020 31 luglio 2021*	<i>variazione percentuale</i>
TOTALE DELITTI	2.019.277	1.875.038	-7,1%
Omicidi*	295	276	-6,4%
di cui attribuibili alla criminalità organizzata	22	13	-40,9%
in ambito familiare/affettivo	157	144	-8,3%
Rapine	20.768	19.975	-3,8%
Furti	836.869	730.061	-12,8%
Truffe	133.633	155.242	+16,2%
frodi informatiche	89.210	98.791	+10,7%
con vittime over 65	19.329	22.354	+15,7%
Delitti informatici	158.832	202.183	+27,3%

*Dati non consolidati.

Ordine pubblico

	1 agosto 2019 31 luglio 2020	1 agosto 2020 31 luglio 2021*	<i>variazione percentuale</i>
Manifestazioni di piazza	9.787	15.672	+ 60,1%
di carattere sindacale/occupazionale	3.026	5.086	+ 68,1%
con disordini	260	379	+ 45,8%
con feriti nelle forze di polizia	139	264	+ 89,9%
Manifestazioni sportive con la presenza delle Forze di Polizia	2.240	2.177	- 2,8%
con disordini	6	0	- 100%
con feriti	58	8	- 86,4%
DASPO	6.887	4.006	- 41,8%
di cui nel calcio	4.898	3.870	- 21%

*Dati non consolidati.

Sicurezza stradale

	1 agosto 2019 31 luglio 2020	1 agosto 2020 31 luglio 2021*	variazione percentuale
Pattuglie impiegate	4.264.138	4.103.242	-3,8%
Infrazioni accertate	2.218.622	2.059.322	-7,2%
per eccesso di velocità	678.708	568.850	-16,2%

Monitoraggio eventi incidentali su strade e autostrade

Totale incidenti	58.690	58.519	-0,3%
con esito mortale	1.222	1.164	-4,7%
Persone decedute	1.327	1.242	-6,4%
Persone ferite	37.359	32.923	-11,9%

* Dati non consolidati.

Sicurezza ferroviaria

	1 agosto 2019 31 luglio 2020	1 agosto 2020 31 luglio 2021*	variazione percentuale
Persone controllate	2.051.695	3.472.179	+69,2%
arrestate	937	859	-8,3%
denunciate	10.708	8.290	-22,6%
sanzionate	11.665	8.343	-28,5%
Droga sequestrata (kg)	88,81	72	-18,9%
Armi sequestrate	268	327	+22%
Delittuosità			
Furti	4.572	3.008	-34,2%
Rapine	74	102	+37,8%
Danneggiamenti	1.033	1.444	+39,8%

* Dati non consolidati.

Attività Polizia postale e delle comunicazioni

	1 agosto 2019 31 luglio 2020	1 agosto 2020 31 luglio 2021*	variazione percentuale
operazioni effettuate	2.441	2.353	-3,6%
siti web controllati	109.355	502.803	+359,8%
uffici postali controllati	39.335	45.525	+15,7%
persone controllate	21.026	24.153	+14,9%
arrestati	128	205	+60,2%
denunciati	7.420	8.754	+18%
sanzionati	177	93	-47,5%
personale impiegato in attività di pattugliamento	1.534	1.564	+2%

* Dati non consolidati.

Sicurezza informatica

	1 agosto 2019 31 luglio 2020	1 agosto 2020 31 luglio 2021*	variazione percentuale
Attacchi rilevati	460	4.938	**
Alert diramati	84.606	102.517	+21,2%

Prevenzione antiterrorismo

Contenuti web monitorati	39.626	61.033	+54%
Contenuti web oscurati	1.846***	208	-88,7%

*Dati non consolidati.

** Non confrontabile. La rilevazione (1 agosto 2020 – 31 luglio 2021) è comprensiva degli attacchi rilevati dalle articolazioni territoriali della Polizia Postale e delle Comunicazioni grazie alla progressiva attivazione dei **Nuclei Operativi di Sicurezza Cibernetica (NOSC)**, per questo non è possibile il confronto con l'analogo periodo precedente.

*** Nel dato rientrano gli esiti dell'operazione Europol Action Day contro la propaganda terroristica on line dello stato islamico che ha coinvolto anche i maggiori Internet service provider.

Sicurezza informatica

pedopornografia on-line

	1 agosto 2019 31 luglio 2020*	1 agosto 2020 31 luglio 2021*	variazione percentuale
Siti presenti in black list	2.402	2.490	+3,7%
Perquisizioni	636	1.317	+107,1%
Arrestati	43	144	+234,9%
Denunciati	828	1.541	+86,1%

Attività informativa nelle scuole

	1 agosto 2019 31 luglio 2020	1 agosto 2020 31 luglio 2021**
Numero di scuole	1.500	4.118
Studenti	160.000	440.373

* Dati non consolidati.

** Il dato è comprensivo delle scuole e degli studenti collegati nel corso dell'evento digitale #cuoricone, organizzato in occasione del Safer Internet Day.

Contrasto al traffico di stupefacenti

	1 agosto 2019 31 luglio 2020	1 agosto 2020 31 luglio 2021*	<i>variazione percentuale</i>
Operazioni antidroga	23.998	21.603	-10%
Sostanze sequestrate (Kg)	53.596,59	60.883,61	+13,6%
Persone denunciate all'Autorità Giudiziaria	32.966	29.463	-10,6%
di cui minori	1.113	878	-21,1%
di cui stranieri	11.418	9.073	-20,5%
Operazioni internazionali	93	91	-2,2%

* Dati non consolidati.

Spiagge sicure

	ESTATE 2021
Fondi destinati*	2,1 mln di euro
budget a disposizione per singolo progetto	21 mila euro
Comuni beneficiari	100

Progetti per la prevenzione e il contrasto all'abusivismo commerciale

- Assunzioni a tempo determinato e pagamento dello straordinario per gli agenti della Polizia locale;
- Acquisto di mezzi e attrezzature;
- Realizzazione e promozione di campagne di sensibilizzazione per aumentare la consapevolezza dei consumatori circa i danni derivati dall'acquisto di prodotti contraffatti.

* Le risorse destinate saranno ulteriormente incrementate non appena sarà disponibile la quantificazione delle risorse del Fondo Unico Giustizia.

Scuole sicure

	anno scolastico 2021/2022
Fondi destinati*	2,1 mln di euro
budget a disposizione per singolo progetto**	da 15mila e 17mila euro
Comuni coinvolte	130

Progetti per il rafforzamento dei controlli antidroga davanti alle scuole

- Realizzazione di sistemi di videosorveglianza;
- Assunzioni a tempo determinato, pagamento dello straordinario e formazione specifica per gli agenti della Polizia locale;
- Acquisto di mezzi e attrezzature;
- Promozione di campagne informative per la prevenzione e il contrasto dello spaccio di sostanze stupefacenti.

* Le risorse destinate saranno ulteriormente incrementate non appena sarà disponibile la quantificazione delle risorse del Fondo Unico Giustizia.

**Il contributo destinato ai comuni si compone di una quota fissa di 10mila euro e di una quota variabile in base alla popolazione residente al 1° gennaio 2020.

Violenza di genere

105 omicidi di donne
dal 1 agosto 2020 al 31 luglio 2021

38% sul totale degli omicidi volontari**

	1 agosto 2019 31 luglio 2020	1 agosto 2020 31 luglio 2021*	variazione percentuale
Omicidi volontari con vittime di sesso femminile	122	105	-13,9%
in ambito familiare/affettivo***	108	88	-18,5%
da partner /ex partner***	75	62	-17,3%

* Dati non consolidati

** 276 omicidi volontari commessi in Italia dal 1 agosto 2020 al 31 luglio 2021 (-6,4% rispetto al periodo precedente)

*** I dati riferiti a «in ambito familiare affettivo» e «da partner/ex partner» possono far parte di entrambe le categorie.

Violenza di genere

	1 agosto 2019 31 luglio 2020	1 agosto 2020 31 luglio 2021*	% vittime donne	variazione percentuale
Denunce per stalking	15.961	15.989	74%	+0,2%

PROVVEDIMENTI ASSUNTI	1 agosto 2019 31 luglio 2020	1 agosto 2020 31 luglio 2021*	variazione percentuale
Ammonimenti del Questore*	2.350	2.480	+5,5%
di cui per violenza domestica	1.141	1.160	+1,7%
Allontanamenti	407	403	-1%

* Dati non consolidati.

416 segnalazioni

-16,5 % rispetto all'anno precedente

di cui 87 relative al web

Osservatorio interforze, attivato nel 2010,
per il contrasto dei crimini d'odio

- Monitora i crimini d'odio sul territorio nazionale;
- Agevola le denunce per favorire l'emersione del fenomeno;
- Sensibilizza e forma le Forze di polizia sui temi della componente discriminatoria dei reati.

	1 agosto 2019 31 luglio 2020	1 agosto 2020 31 luglio 2021*	variazione %
Reati discriminatori	498	416	-16,5%
razza/etnia	221	165	-25,3%
religione	139	141	+1,4%
disabilità	61	28	-54,1%
orientamento sessuale	69	73	+5,8%
identità di genere	8	9	+12,5%

* Dati non consolidati. I dati raccolti da OSCAD non hanno valore statistico ufficiale, ma contribuiscono al rapporto annuale OSCE sugli hate crime (<https://hatecrime.osce.org/italy>)

Atti intimidatori

Amministratori locali

369 Amministratori locali minacciati nel 1° semestre 2021
di cui **189** sindaci

+15,3% rispetto al primo semestre 2020

Matrice	1 gennaio 30 giugno 2020	1 gennaio 30 giugno 2021*	variazione percentuale
Ignota	177	189	+6,8%
Tensioni sociali	35	61	+74,3%
Tensione politica	47	46	-2,1%
Criminalità comune	40	45	+12,5%
Privata	20	27	+35%
Criminalità organizzata	1	1	0%
	320	369	

Prime 5 regioni

1 gennaio - 30 giugno 2021

percentuale sul totale

LOMBARDIA	52	14,1 %
CAMPANIA	41	11,1 %
SICILIA	38	10,3 %
PUGLIA	35	9,5 %
CALABRIA	30	8,1 %

* Ultima rilevazione disponibile. Dati esaminati nel corso delle riunioni dell'Osservatorio, presieduto dal ministro dell'Interno, del 28.07.2021

Atti intimidatori

Giornalisti

110 giornalisti minacciati nel 1° semestre 2021

di cui 55 tramite web

+11,1% rispetto al primo semestre 2020

Matrice	1 gennaio 30 giugno 2020	1 gennaio 30 giugno 2021*	variazione percentuale
Criminalità organizzata	16	18	+12,5%
Attività socio - politica	37	36	-2,7%
altro	46	56	+21,7%
	99	110	

Prime 5 regioni	percentuale sul totale	
1 gennaio – 30 giugno 2021		
Lazio	26	23,6 %
Sicilia	16	14,5 %
Lombardia	13	11,8 %
Campania	10	9,1 %
Calabria	7	6,4 %

* Ultima rilevazione disponibile. Dati esaminati nel corso delle riunioni dell'Osservatorio, presieduto dal ministro dell'Interno, del 30.06.2021

Lotta al terrorismo

Internazionale	1 agosto 2019 31 luglio 2020	1 agosto 2020 31 luglio 2021*	<i>variazione percentuale</i>
Espulsioni per motivi di sicurezza dello Stato	71	71	–
Foreign fighters monitorati (lista C.A.S.A.**)	146	144	-1,4 %

Interno	1 agosto 2019 31 luglio 2020	1 agosto 2020 31 luglio 2021*	<i>variazione percentuale</i>
Estremisti arrestati area anarchica	15	7	-53,3%
Estremisti arrestati area destra eversiva	4	18	+350%

* Dati non consolidati.

** Comitato di Analisi Strategica Antiterrorismo.

Lotta alla criminalità organizzata



Criminalità organizzata

	1 agosto 2019 31 luglio 2020	1 agosto 2020 31 luglio 2021*	variazione percentuale
Operazioni di polizia giudiziaria	134	179	+33,6%
Latitanti di rilievo tratti in arresto	80	45	-43,8%
di massima pericolosità	-	2	

	1 agosto 2019 31 luglio 2020	1 agosto 2020 31 luglio 2021*	variazione percentuale
Sequestri	5.891	8.785	+49%
valore dei beni	1.447 mln di euro	1.905 mln di euro	+31,7%
Confische	1.793	4.246	+136,8%
valore dei beni	371 mln di euro	1.731 mln di euro	+366,6%

* Dati non consolidati.

Scioglimenti Enti locali

	1 agosto 2019 31 luglio 2020	1 agosto 2020 31 luglio 2021	<i>variazione percentuale</i>
Gestioni commissariali per infiltrazioni della criminalità organizzata	59	61	+3,4%
Scioglimenti	19	10	- 47,4%
Proroghe	25	20	- 20%
Accessi ispettivi antimafia nei Comuni	9	15	+66,7%
di cui in corso al 31 luglio 2021	3	7	+133,3%

Banca Dati Nazionale Antimafia

	1 agosto 2019 31 luglio 2020	1 agosto 2020 31 luglio 2021*	variazione percentuale
Certificazioni rilasciate	483.386	506.203	+4,7%
comunicazioni antimafia	357.273	362.553	+1,5%
informazioni antimafia	126.113	143.650	+13,9%
Interdittive adottate	1.865	2.263	+21,3%

COMUNICAZIONI RILASCIATE prime 5 regioni

Lombardia	57.190
Emilia Romagna	37.630
Veneto	37.176
Toscana	31.406
Sicilia	31.283

INFORMAZIONI RILASCIATE prime 5 regioni

Lazio	18.606
Lombardia	17.692
Emilia Romagna	16.581
Sicilia	13.035
Piemonte	12.730

PROVVEDIMENTI INTERDITTIVI prime 5 regioni

Calabria	568
Campania	551
Sicilia	256
Lazio	174
Puglia	130

* Dati non consolidati.

Controlli antimafia post-sisma

Struttura di missione antimafia per la ricostruzione post-sisma

	1 agosto 2019 31 luglio 2020	1 agosto 2020 31 luglio 2021	<i>variazione percentuale</i>
Richieste iscrizione Anagrafe antimafia	11.381	16.589	+46%
Provvedimenti di iscrizione	12.818	13.159	+3%
Provvedimenti di cancellazione	2.424	7.659	+216%
Imprese e società sottoposte a verifica	8.846	16.739	+89%
Interdittive adottate	24	38	+58%

	1 agosto 2019 31 luglio 2020	1 agosto 2020 31 luglio 2021	<i>variazione percentuale</i>
BENI DESTINATI	2.105	1.747	-17%
Immobili	1.630	1.154	-29,2
per un valore di	98 mln di euro	110 mln di euro	
Aziende	475	264	-44,4%
Beni mobili	-	329	-

PON Legalità

	1 agosto 2019 - 31 luglio 2020		1 agosto 2020 - 31 luglio 2021	
Progetti finanziati	103	142 mln di euro	36	193,4 mln di euro
di cui a favore di enti territoriali	98	104,9 mln di euro	7	13,8 mln di euro
		Calabria	2	3,8 mln di euro
		Puglia	1	4,3 mln di euro
		Sicilia	4	5,7 mln di euro

Lotta a racket e usura

	1 agosto 2019 - 31 luglio 2020		1 agosto 2020 – 31 luglio 2021	
	Domande esaminate*	Somme deliberate	Domande esaminate*	Somme deliberate
Fondo di solidarietà per le vittime delle richieste estorsive e dell'usura	1.952	24 mln di euro	2.009	18,4 mln di euro
Vittime di ESTORSIONE	779	20,7 mln di euro	861	15,9 mln di euro
Vittime di USURA	1.173	3,3 mln di euro	1.148	2,5 mln di euro

*Il dato è riferito al profilo di ogni richiedente. Le domande di accesso al Fondo di Solidarietà, infatti, sono esaminate più volte dal Comitato, prima dell'adozione del provvedimento definitivo.

Vittime dei reati mafiosi

	1 agosto 2019 - 31 luglio 2020		1 agosto 2020 - 31 luglio 2021	
	Domande esaminate	Fondi erogati	Domande esaminate	Fondi erogati
Fondo delle vittime dei reati di tipo mafioso	729	30 mln di euro	795	17,4 mln di euro

Vittime di reati intenzionali violenti

	1 agosto 2019 - 31 luglio 2020		1 agosto 2020 - 31 luglio 2021	
	Domande esaminate	Fondi erogati	Domande esaminate	Fondi erogati
Fondo delle vittime dei reati intenzionali violenti	286	2,7 mln di euro	414	4,25 mln di euro

*Il 23 gennaio 2020 è entrato in vigore il Decreto interministeriale che ha rideterminato gli importi degli indennizzi per le vittime dei reati intenzionali violenti, in particolare in favore dei figli delle vittime di «femminicidio».

Vittime di reati intenzionali violenti

Benefici per gli orfani di crimini domestici e reati di genere

1 Agosto 2020 – 31 Luglio 2021

Benefici economici

32 orfani	261 mila euro
29 assegni mensili	euro 300 mensili*
17 borse di studio e ristoro spese mediche	65 mila euro

*A partire dalla data della delibera fino al raggiungimento della maggiore età. Inoltre, nel periodo considerato, sono stati erogati **196 mila euro** di ristoro arretrato calcolato dal 16 luglio 2020, data dell'entrata in vigore del decreto interministeriale n. 71, o dalla data di affidamento del minore.

Immigrazione



Sbarchi

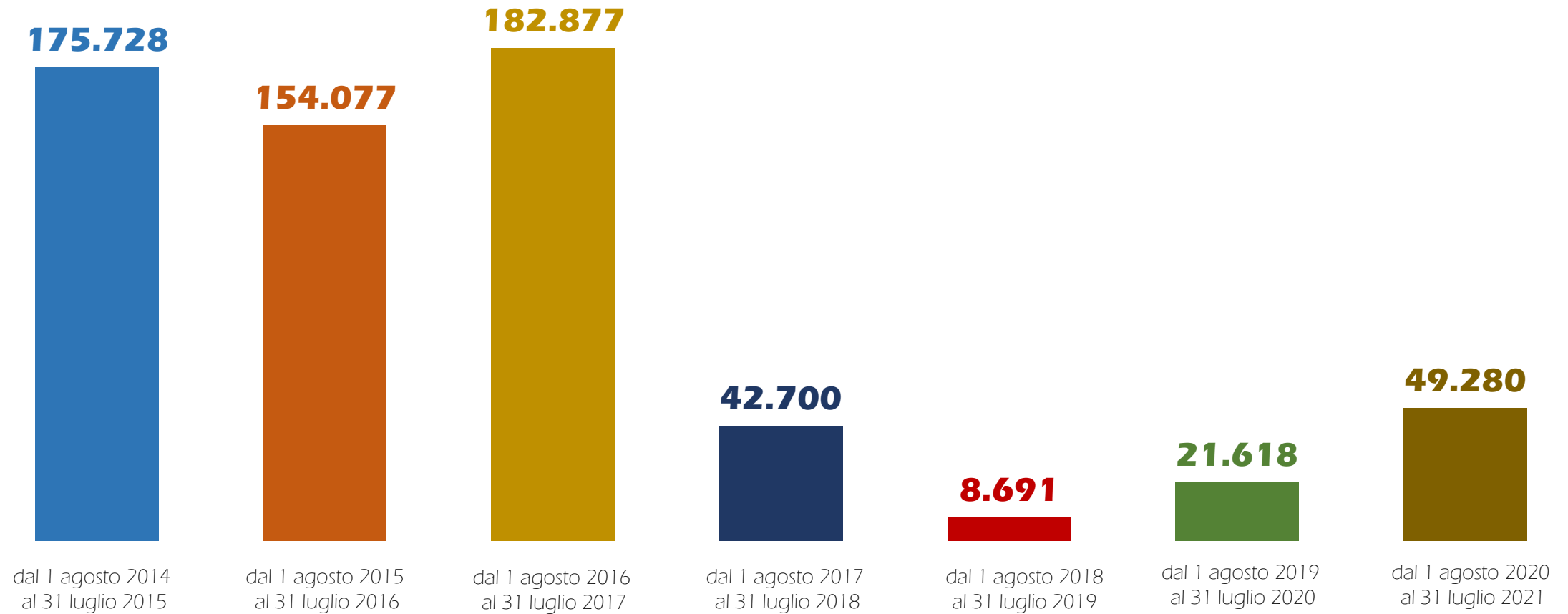
	1 agosto 2019 31 luglio 2020	1 agosto 2020 31 luglio 2021	variazione percentuale
Immigrati sbarcati	21.616	49.280	+128%
di cui minori stranieri non accompagnati	3.073	7.843	+155,2%
Scafisti arrestati	117	147	+25,6%

Tipologia sbarchi	1 agosto 2019 31 luglio 2020		1 agosto 2020 31 luglio 2021	
		% sul totale		% sul totale
soccorsi in Area SAR	5.271	24,4%	soccorsi in Area SAR	8.553 17,4%
di cui soccorsi da ONG	4.066	18,8%	di cui soccorsi da ONG	4.239 8,6%
sbarchi autonomi	16.345	75,6%	sbarchi autonomi	40.727 82,6%

* Dati non consolidati.

Sbarchi

Confronto sbarchi



Sbarchi

Paesi di partenza

	1 agosto 2019 31 luglio 2020	<i>percentuale sul totale</i>
Tunisia	8.965	41,5%
Libia	8.764	40,5%
Turchia	1.760	8,1%
Algeria	1.197	5,5%
Grecia	826	3,8%
Albania	101	0,5%
Egitto	3	0,01%
	21.616	

	1 agosto 2020 31 luglio 2021	<i>percentuale sul totale</i>
Libia	22.343	45,3%
Tunisia	17.677	35,9%
Turchia	6.736	13,7%
Algeria	1.420	2,9%
Grecia	798	1,6%
Egitto	268	0,5%
Montenegro	38	0,1%
	49.280	

Sbarchi

Nazionalità dichiarate al momento dello sbarco

	1 agosto 2019 31 luglio 2020	<i>percentuale sul totale</i>
Tunisia	7.616	35,2%
Bangladesh	2.722	12,6%
Costa d'Avorio	1.576	7,3%
Algeria	1.336	6,2%
Pakistan	1.009	4,7%
Sudan	782	3,6%
Iraq	778	3,6%
Marocco	677	3,1%
Somalia	544	2,5%
altre	4.576	21,2%

21.616

	1 agosto 2020 31 luglio 2021	<i>percentuale sul totale</i>
Tunisia	14.153	28,7%
Bangladesh	6.027	12,2%
Costa d'Avorio	3.312	6,7%
Egitto	3.240	6,6%
Iran	2.221	4,5%
Guinea	1.988	4%
Sudan	1.921	3,9%
Eritrea	1.914	3,9%
Marocco	1.627	3,3%
altre	12.877	26,1%

49.280

Canali di accesso legali

	1 agosto 2019 31 luglio 2020	1 agosto 2020 31 luglio 2021	<i>Paesi di partenza</i>	<i>Nazionalità</i>
Reinsediamento	203	0		
Corridoi umanitari	422	413	Etiopia, Giordania, Libano, Niger	Siria, Eritrea, Somalia, Sudan
Evacuazioni umanitarie	152	-		
Operazione «Aquila»*	-	228	Afghanistan (Kabul, Herat)	Afghanistan

* Operazione «Aquila», connessa al ritiro delle forze armate dall'Afghanistan

Rimpatri volontari assistiti

	1 agosto 2019 31 luglio 2020	1 agosto 2020 31 luglio 2021*	<i>variazione percentuale</i>
Rimpatri volontari assistiti	318	372	+17%

* Dati non consolidati.

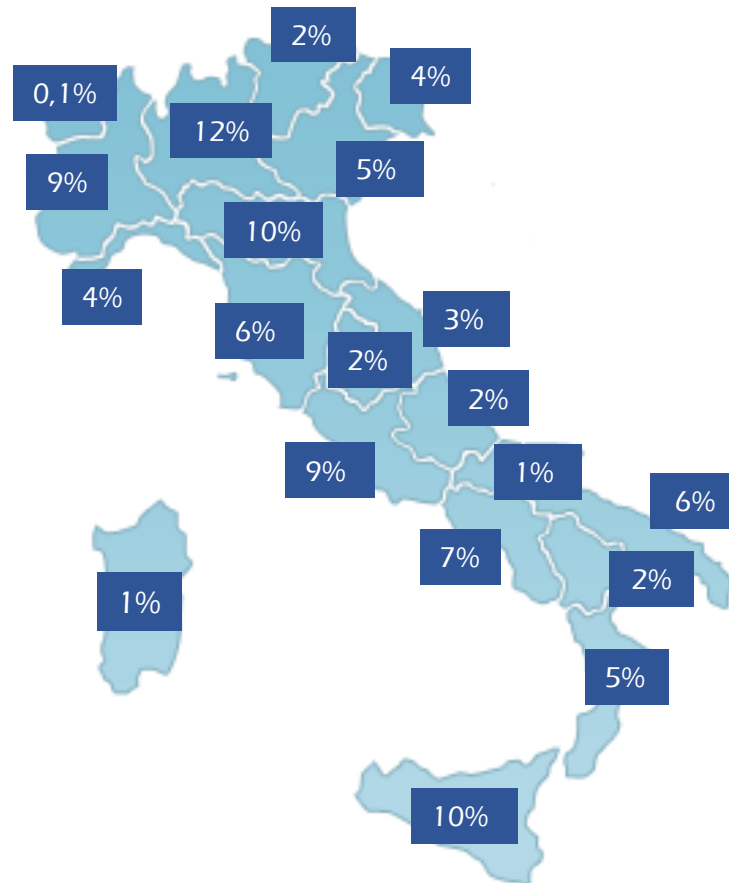
Rimpatri

	1 agosto 2019 31 luglio 2020	1 agosto 2020 31 luglio 2021*	<i>variazione percentuale</i>
Rimpatri	4.408	4.321	- 2%

* Dati non consolidati.

Migranti in accoglienza

al 31 luglio 2021



76.279

-11,6% rispetto al 31 luglio 2020

1.237 in HOTSPOT
49.829 in CENTRI DI ACCOGLIENZA
25.213 in SAI*

*Sistema di Accoglienza e Integrazione

Progetti in Paesi terzi

Progetti finanziati 1 agosto 2020 – 31 luglio 2021	14	13,3 mln di euro
--	----	------------------

Paesi interessati	Attività finanziate
Algeria	Soluzioni durature per richiedenti asilo e rifugiati; protezione per minori non accompagnati; assistenza diretta per migranti e rifugiati; Ritorni Volontari Assistiti e Reintegrazione (AVRR); attività di supporto a governi nazionali, ONG e società civile con focus specifico su diritti umani, protezione internazionale ed erogazione di servizi per migranti vulnerabili e rifugiati; campagne di sensibilizzazione sui rischi legati alla migrazione irregolare e accesso alla protezione internazionale.
Ciad	
Egitto	
Libia	
Mauritania	
Marocco	
Niger	
Tunisia	

Protezione internazionale

	1 agosto 2019 31 luglio 2020	1 agosto 2020 31 luglio 2021*	<i>variazione percentuale</i>
Richieste di asilo	35.380	41.052	+16%
Domande esaminate:	1 agosto 2020 31 luglio 2021*		
	43.877		
Status di rifugiato	11,9 %		
Protezione sussidiaria	16,7 %		
Protezione speciale	7,6 %		
con provvedimento di diniego	37,7 %		
irreperibili/rinuncia	26,1 %		

* Dati non consolidati.

Presenze di stranieri in Italia

	Al 31 luglio 2020	Al 31 luglio 2021	variazione percentuale
Stranieri regolarmente soggiornanti	4.016.130	3.825.944	-4,7%
Tipologia di permesso			
lavoro subordinato	1.327.312	1.367.204	+3%
lavoro autonomo	244.658	251.921	+3%
ricongiungimenti (motivi familiari)	1.771.414	1.207.569	-31,8%
altro (es. permessi di studio e casi speciali)	672.746	999.250	+48,5%

* Il dato è ricompreso nella voce complessiva dei permessi di soggiorno per motivi familiari.

Permessi di soggiorno

	1 agosto 2019 31 luglio 2020	1 agosto 2020 31 luglio 2021	variazione percentuale
Permessi di soggiorno rilasciati	1.357.564	1.478.994	+8,9%
Tipologia di permesso			
lavoro subordinato	406.759	452.058	+11,1%
lavoro autonomo	67.398	73.986	+9,8%
ricongiungimenti (motivi familiari)	554.351	607.533	+9,6%
altro (es. permessi di studio e casi speciali)	329.056	345.417	+5%

* Il dato è ricompreso nella voce complessiva dei permessi di soggiorno per motivi familiari.

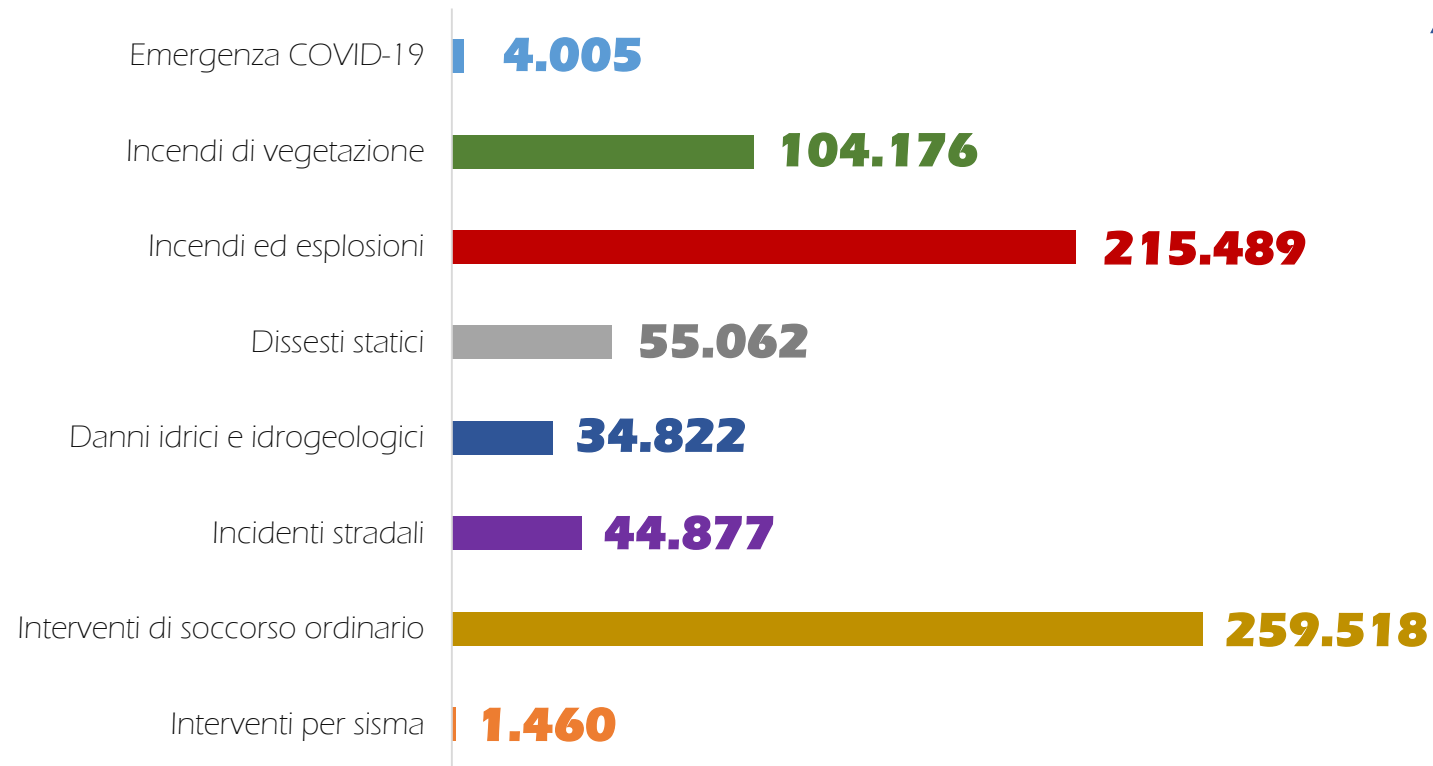
Soccorso pubblico e lotta agli incendi boschivi



Attività dei Vigili del fuoco

1 Agosto 2020 – 31 Luglio 2021

719.409 interventi



Attività dei Vigili del fuoco

	1 agosto 2019 31 luglio 2020	1 agosto 2020 31 luglio 2021*	<i>variazione percentuale</i>
Emergenza covid-19	7.562	4.005	- 47%
Incendi di vegetazione (ex bosco e sterpaglie)	92.118	104.176	+13%
Incendi ed esplosioni	231.191	215.489	- 7%
Dissesti statici	65.535	55.062	- 15%
Danni idrici e idrogeologici	37.308	34.822	- 7%
Incidenti stradali	40.194	44.877	+11%
Interventi di soccorso ordinario	253.138	259.518	+2%
Interventi per sisma	2.177	1.460	- 33%

* Dati non consolidati.

Attività dei Vigili del fuoco

1 Agosto 2020 – 31 Luglio 2021

Emergenza COVID-19

Igienizzazione di locali pubblici e aree esterne di pertinenza	2.088
Supporto al trasporto di materiale con carattere d'urgenza	69
Supporto alla gestione comunale di persone senza fissa dimora	30
Interventi in emergenza protezione civile	991
Assistenza e attività di protezione civile e ospedaliera	791
Supporto ai sindaci per attività di informazione	36

TOTALE: 4.005 interventi

Attività dei Vigili del fuoco

Eventi emergenziali di rilievo

1 agosto 2020 - 31 luglio 2021	<i>data</i>	<i>uomini</i>	<i>mezzi</i>
Missione internazionale a Beirut	4-12 agosto	13	4
Incendio - Stabilimento cantiere navale porto di Ancona	16 settembre	112	40
Incendio - Azienda trattamento rifiuti a Squillace (Cz)	5-8 ottobre	161	79
Alluvione Bitti - Nuoro	28 novembre 6 dicembre	2.047	750
Esplosione - Azienda di smaltimenti esplosivi a Casalbordino (Ch)	21 dicembre	27	6 Drago RV Pescara
Maltempo Centro-Nord Italia	3-12 gennaio	2.065	610
Ricerca persone scomparse sul Monte Velino (Aq)	25 gennaio 20 febbraio	700	UCL – Drago RV Pescara
Maltempo Centro Italia	13-14 febbraio	1.402	400

Attività dei Vigili del fuoco

Eventi emergenziali di rilievo

1 agosto 2020 - 31 luglio 2021

	<i>data</i>	<i>uomini</i>	<i>mezzi</i>
Incendio – Stabilimento riciclo pneumatici (Sa)	25-27 aprile	116	37
Esplosione – Sacca di gas a Greve in Chianti (Fi)	20-21 maggio	95	40
Caduta funivia a Stresa (Vco)	23 maggio	30	8
Incendio – edificio industriale a Roletto (To)	11 giugno	157	48
Missione internazionale in Belgio	15-18 luglio	12	6
Incendio di vegetazione e interfaccia (Or)	24-30 luglio	560	210 + 19 Canadair
Incendio di vegetazione e interfaccia Sicilia	30-31 luglio	2.619	1.060

Persone scomparse



Persone scomparse

8.593 persone ritrovate

50,1% sul totale delle persone scomparse

di cui **4.208** minori

	1 agosto 2019 – 31 luglio 2020		1 agosto 2020 – 31 luglio 2021		
	Denunce	Ritrovati	Denunce	Ritrovati	Ricerca in atto
persone scomparse	13.138	8.299	17.156	8.593	8.563
italiani	6.717	5.714	6.940	5.804	1.136
stranieri	6.422	2.585	10.216	2.789	7.427
di cui minori* scomparsi	7.250	3.765	10.505	4.208	6.297
italiani	2.381	2.001	2.822	2.275	547
stranieri	4.869	1.764	7.683	1.933	5.750

* Rientrano tra i minori tutti coloro che alla data della scomparsa avevano un'età inferiore a 18 anni.

Dossier Viminale

FONTI

- Gabinetto del Ministro
- Ufficio Affari Legislativi e Relazioni Parlamentari
- Dipartimento per gli Affari Interni e Territoriali
- Dipartimento della Pubblica Sicurezza
- Dipartimento per le Libertà Civili e l'Immigrazione
- Dipartimento dei Vigili del Fuoco, del Soccorso Pubblico e della Difesa Civile
- ANBSC - Agenzia Nazionale per l'amministrazione e la destinazione dei beni sequestrati e confiscati alla criminalità organizzata
- Commissario straordinario del Governo per il coordinamento delle iniziative antiracket e antiusura
- Commissario per il coordinamento delle iniziative di solidarietà per le vittime dei reati di tipo mafioso e intenzionali violenti
- Commissario straordinario del Governo per le persone scomparse