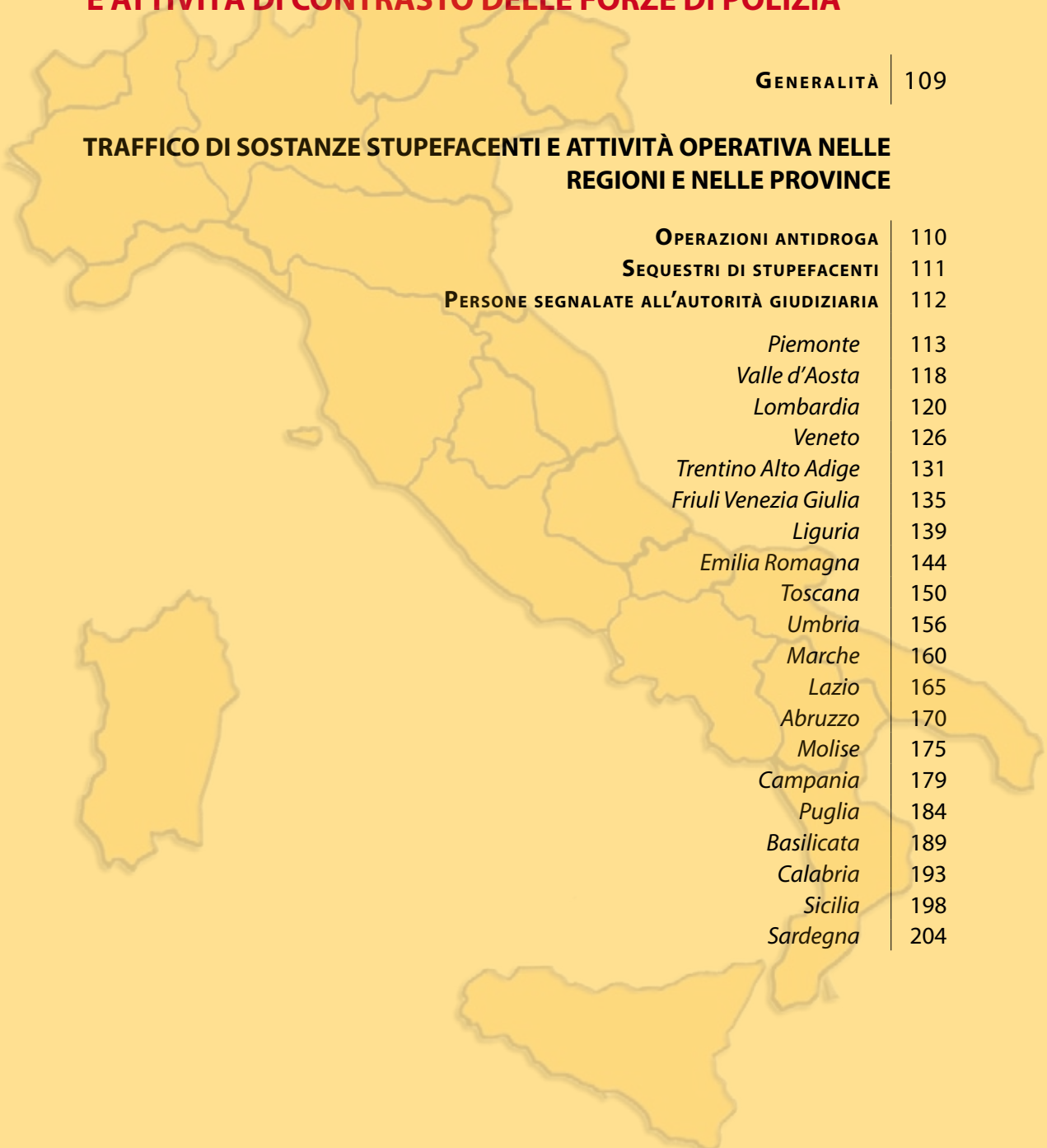


PARTE QUARTA

STATO E ANDAMENTO TERRITORIALE DEL NARCOTRAFFICO E ATTIVITÀ DI CONTRASTO DELLE FORZE DI POLIZIA



GENERALITÀ | 109

TRAFFICO DI SOSTANZE STUPEFACENTI E ATTIVITÀ OPERATIVA NELLE REGIONI E NELLE PROVINCE

OPERAZIONI ANTIDROGA | 110

SEQUESTRI DI STUPEFACENTI | 111

PERSONE SEGNALATE ALL'AUTORITÀ GIUDIZIARIA | 112

Piemonte | 113

Valle d'Aosta | 118

Lombardia | 120

Veneto | 126

Trentino Alto Adige | 131

Friuli Venezia Giulia | 135

Liguria | 139

Emilia Romagna | 144

Toscana | 150

Umbria | 156

Marche | 160

Lazio | 165

Abruzzo | 170

Molise | 175

Campania | 179

Puglia | 184

Basilicata | 189

Calabria | 193

Sicilia | 198

Sardegna | 204

STATO E ANDAMENTO TERRITORIALE DEL NARCOTRAFFICO E ATTIVITÀ DI CONTRASTO DELLE FORZE DI POLIZIA

GENERALITÀ

Il fenomeno del traffico illecito delle sostanze stupefacenti è stato analizzato finora, a livello nazionale, prendendo in considerazione i dati assoluti dell'attività di contrasto svolta nel settore dalle Forze di Polizia. Il criterio sarà seguito anche nell'esame dei dati regionali, provinciali e comunali, ma gli stessi potranno presentare, nel confronto tra una regione e l'altra, ovvero tra le province e i comuni, disomogeneità a volte anche notevoli che, comunque, non sempre stanno a significare una ripercussione maggiore o minore del problema in una determinata area. Il numero alto o basso delle operazioni antidroga, delle denunce e dei sequestri di stupefacenti, infatti, è spesso influenzato da diversi fattori quali ad esempio la consistenza della popolazione residente, che garantisce ai narcotrafficienti una maggiore o minore potenzialità di mercato, la presenza di forti gruppi criminali dediti al narcotraffico, nonché l'esistenza sul territorio di frontiere terrestri, marittime o aeree di importanza strategica per le organizzazioni malavitose, risultando frequentemente terminali delle rotte della droga.

Ove possibile, pertanto, per una migliore lettura e interpretazione si è proceduto a rapportare i dati dei risultati del contrasto antidroga a quelli della popolazione residente. Il raffronto ha evidenziato un certo equilibrio che consente di affermare che sia al nord, così come al centro e al sud, la domanda di droga in Italia non presenta eccessivi scostamenti.

Nell'esame dei dati riportati nelle tabelle che seguono e riferite alle operazioni antidroga, alle denunce e ai sequestri di stupefacenti, si rileva che la Lombardia, il Lazio e la Campania emergono costantemente come le regioni che registrano i valori più alti in assoluto. Tuttavia, rapportando tali dati a 100.000 abitanti si osserva come anche regioni con valori assoluti quasi insignificanti pervengano a posizioni più mediane, se non fra le prime come è il caso della Sardegna per numero di operazioni antidroga, del Trentino Alto Adige per i quantitativi di stupefacenti sequestrati e della Sardegna, dell'Abruzzo e dell'Umbria per numero di persone segnalate all'Autorità Giudiziaria.



Controlli con unità cinofile alla frontiera aerea, terrestre e marittima



TRAFFICO DI SOSTANZE STUPEFACENTI E ATTIVITÀ OPERATIVA NELLE REGIONI E NELLE PROVINCE

OPERAZIONI ANTIDROGA

Anche nel 2008 la Lombardia, con un totale di 4.222 operazioni, emerge come valore assoluto rispetto alle altre regioni, seguita da Lazio (2.918) e Campania (2.105). Queste tre regioni incidono sul totale nazionale delle operazioni per il 41,14%.

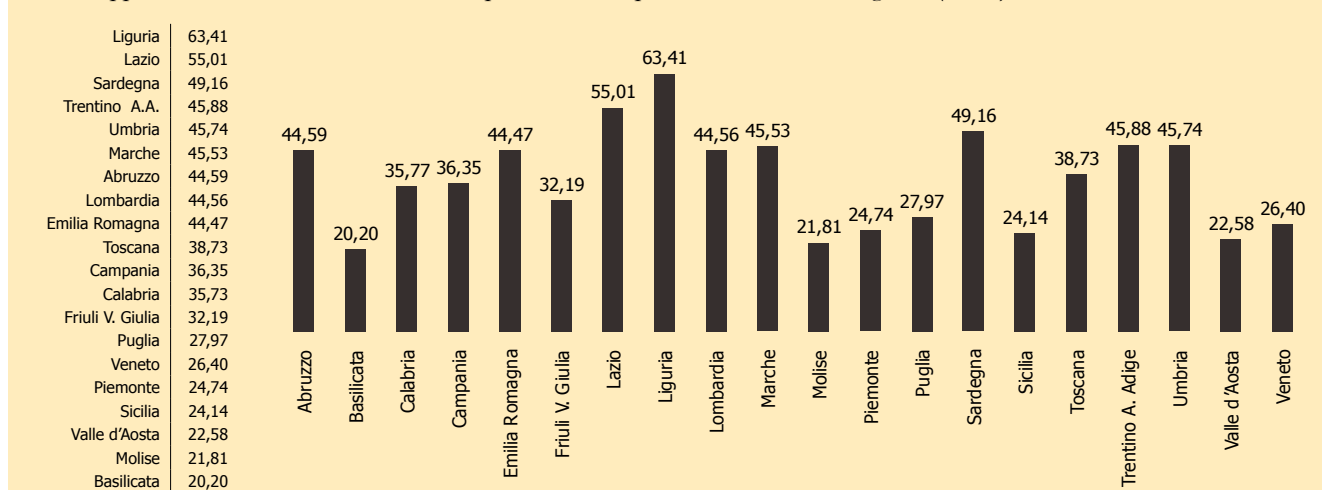
I valori più bassi sono stati registrati in Valle d'Aosta (28), Molise (70) e Basilicata (120). Si tratta in questo caso delle regioni più piccole o con limitata popolazione, le quali, tuttavia, quando il dato viene rapportato a 100.000 abitanti presentano valori sostanzialmente più in equilibrio con i dati delle altre regioni, a conferma di un

impegno costante dei reparti territoriali dal Nord al Sud. Rispetto al 2007 si sono avuti aumenti consistenti di operazioni nelle regioni Umbria (35,96%), Sicilia (16,89%), Veneto (14,25%) e Liguria (13,44%). I cali più vistosi, in percentuale, sono stati registrati nelle regioni Valle d'Aosta (-39,13%) e Molise (-33,33%). Relativamente al tipo di droga, la Lombardia e il Lazio hanno registrato il maggior numero di operazioni per cocaina, eroina e hashish; la Lombardia e la Campania per la marijuana; l'Emilia Romagna e la Lombardia per le droghe sintetiche.

Operazioni antidroga distinte per tipo di droga - distribuzione regionale, dato assoluto (2008)

Regioni	Eroina	Cocaina	Hashish	Marijuana	Piante di cannabis	Droghe sintetiche	Altre droghe	Totali	Variazione % sul 2007
Lombardia	422	1.952	1.104	401	83	58	202	4.222	2,03
Lazio	358	1.041	1.095	203	111	12	98	2.918	- 2,08
Campania	417	754	410	280	80	4	160	2.105	- 5,82
Emilia Romagna	356	584	633	80	56	59	94	1.862	0,43
Toscana	300	455	452	42	47	29	77	1.402	- 1,41
Veneto	303	372	328	67	75	36	70	1.251	14,25
Sicilia	98	288	405	255	96	7	62	1.211	16,89
Puglia	183	330	426	63	69	10	58	1.139	- 5,56
Piemonte	89	239	482	109	61	26	68	1.074	- 3,76
Liguria	294	235	372	34	16	6	64	1.021	13,44
Sardegna	60	206	296	97	103	12	40	814	- 12,47
Calabria	72	133	175	130	170	3	34	717	10,31
Marche	138	218	230	28	31	15	36	696	6,58
Abruzzo	180	172	147	23	16	2	42	582	8,18
Trentino Alto Adige	61	119	185	42	18	7	20	452	5,85
Umbria	77	157	119	13	12	6	13	397	35,96
Friuli Venezia Giulia	92	79	118	56	20	2	22	389	2,64
Basilicata	29	17	50	8	11	-	5	120	11,11
Molise	16	20	25	4	4	-	1	70	- 33,33
Valle d'Aosta	3	2	13	7	-	2	1	28	- 39,13
Totale	3.548	7.373	7.065	1.942	1.079	296	1.167	22.470	1,63

Valori rapportati a 100.000 abitanti sulle operazioni complessive in ciascuna regione (2008)





SEQUESTRI DI STUPEFACENTI

Come per le operazioni, nel 2008 è sempre la Lombardia ad aver registrato, in assoluto, i maggiori sequestri di droga, che ammontano a kg. 12.283,52. Seguono il Lazio con kg. 6.559,94 e la Sicilia con kg. 4.857,80. Le tre regioni incidono sul totale dei sequestri a livello nazionale per il 56,17%.

I minori quantitativi sono stati sequestrati nelle regioni Molise (kg.13,71), Valle d'Aosta (kg. 15,68) e Friuli Venezia Giulia (kg. 61,18).

I sequestri di droga nelle regioni Molise e Friuli Venezia Giulia si mantengono bassi anche quando vengono rapportati a 100.000 abitanti come dimostra il relativo

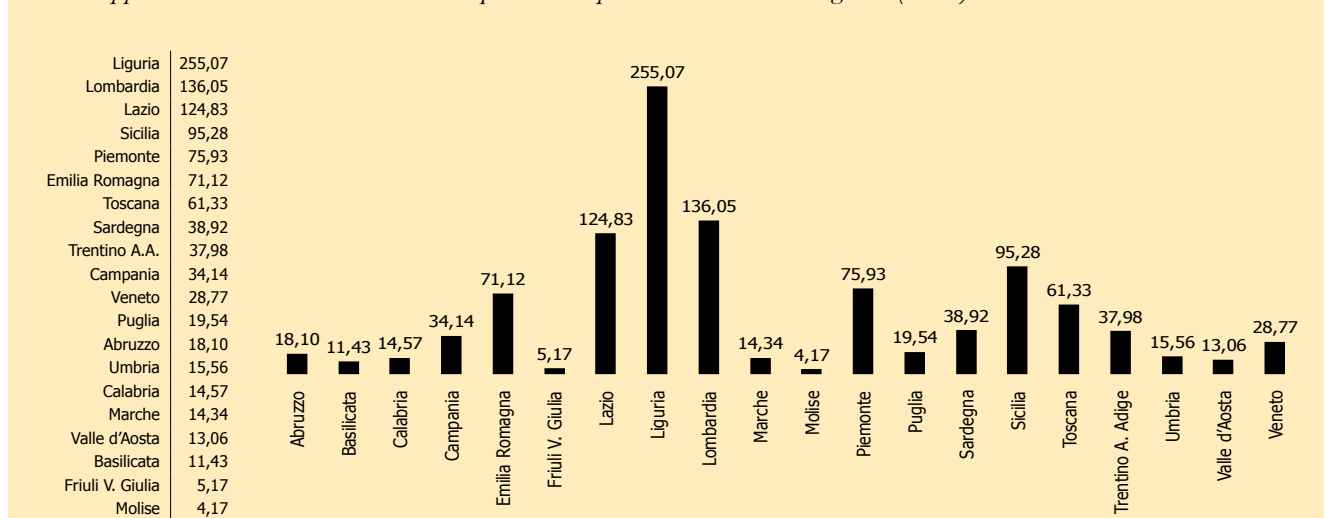
grafico. Lo stesso conferma anche che i flussi sono proporzionali non solo alla potenzialità dei mercati, ma anche alla presenza di importanti frontiere terrestri, aeree e marittime.

Rispetto al 2007 si sono avuti gli aumenti percentuali più consistenti nei sequestri nelle regioni Lazio (+239,34%), Piemonte (+177,45%), Sardegna (+146,28%), Veneto (+135,30%) e Basilicata (+130,66%). I cali maggiori, in percentuale, sul totale complessivo dei sequestri, sono stati registrati nelle regioni Umbria (-21,52%), Puglia (-33,96%), Valle d'Aosta (-40,33%), Trentino Alto Adige (-80,04%) e Friuli Venezia Giulia (-83,08%).

Sequestri di stupefacenti - distribuzione regionale, dato assoluto (2008)

Regioni	Chilogrammi					Totali	Variaz. % sul 2007	Dosi, piante e compresse	
	Eroina	Cocaina	Hashish	Marijuana	Altre droghe			Piante di cannabis	Droghe sintetiche
Lombardia	488,40	1.604,31	9.786,99	275,75	128,08	12.283,52	80,80	1.664	17.521
Lazio	106,95	614,23	5.485,69	287,45	65,62	6.559,94	239,34	2.621	915
Sicilia	16,73	94,34	4.024,43	722,16	0,14	4.857,80	103,84	27.160	2.716
Liguria	55,68	637,12	3.461,33	9,77	0,18	4.164,08	31,91	527	305
Piemonte	12,71	59,19	3.136,59	42,12	5,31	3.255,91	177,45	17.097	3.012
Emilia Romagna	127,53	152,43	2.490,28	43,52	2,24	2.816,00	3,70	1.474	4.807
Toscana	82,31	151,05	1.849,41	20,14	61,22	2.164,12	45,49	696	7.016
Campania	43,24	401,90	1.296,35	230,25	5,70	1.977,44	1,75	4.169	8.071
Veneto	97,19	93,29	968,79	130,78	1,24	1.291,28	135,30	3.043	5.021
Puglia	100,73	51,04	301,18	344,36	1,36	798,68	- 33,96	25.113	245
Sardegna	6,45	27,48	533,86	75,80	0,30	643,89	146,28	2.798	2.532
Trentino Alto Adige	22,80	124,29	123,59	81,64	0,76	353,08	- 80,04	148	1.036
Calabria	4,41	28,29	191,32	76,73	0,16	300,90	9,52	59.479	908
Abruzzo	100,24	11,31	115,71	3,46	0,44	231,16	20,26	61	25
Marche	45,35	24,04	127,62	11,53	0,23	208,76	- 1,14	464	2.887
Umbria	4,24	23,19	99,79	2,28	0,04	129,54	- 21,52	102	147
Basilicata	0,36	0,77	67,67	0,69	-	69,49	130,66	1.268	-
Friuli Ven. Giulia	8,52	11,99	33,97	6,36	0,34	61,18	- 83,08	193	27
Valle d'Aosta	-	1,02	0,33	14,33	-	15,68	- 40,33	21	9
Molise	0,07	0,71	11,84	1,09	-	13,71	101,90	54	133
Totale	1.323,88	4.112,00	34.106,73	2.380,20	273,36	42.196,16	58,37	148.152	57.333

Valori rapportati a 100.000 abitanti sui sequestri complessivi in ciascuna regione (2008)



**PERSONE SEGNALATE ALL'A.G.**

Nel 2008, analogamente alle operazioni e ai sequestri di stupefacenti, il primato sul numero di denunce per violazioni alla normativa sulla droga appartiene alla Lombardia con 6.243 segnalazioni. Seguono il Lazio con 4.029 e la Campania con 3.332. Le tre regioni incidono sul totale delle denunce per droga a livello nazionale per il 38,76%.

I risultati minori sono stati conseguiti nelle regioni Valle d'Aosta, Molise e Basilicata.

Valgono, anche per le denunce, le stesse considerazioni enunciate per le operazioni e i sequestri di stupefacenti. Le differenze, infatti, si riducono anche notevolmente

rapportando i dati a 100.000 abitanti e dimostrano che la domanda di droga investe più o meno con la stessa intensità tutte le regioni.

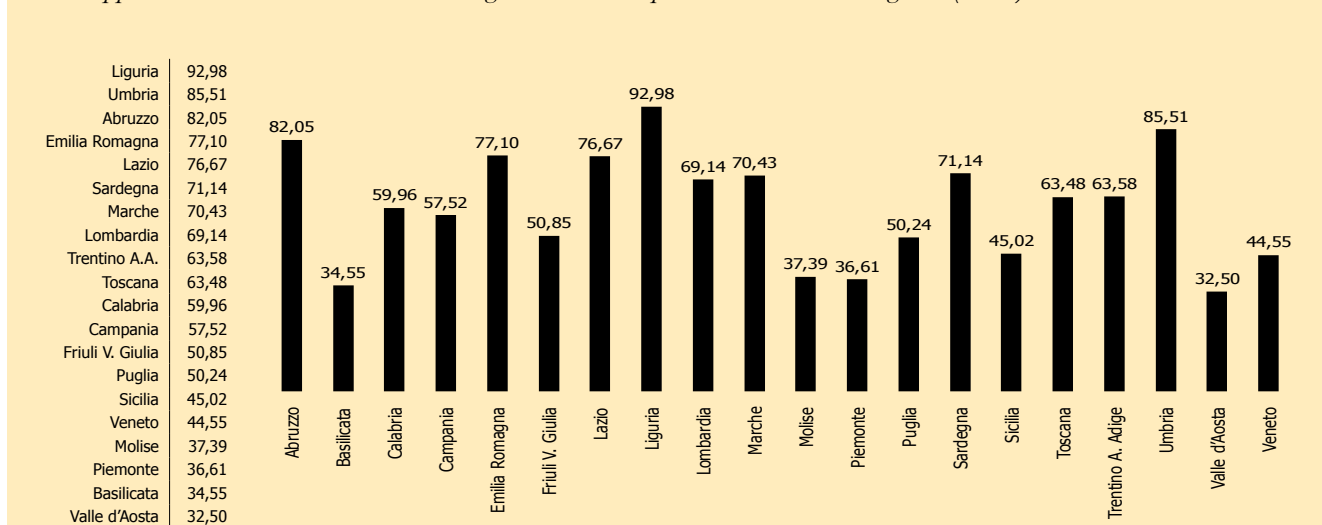
Le regioni dove sono stati segnalati più minori all'Autorità Giudiziaria sono state, la Lombardia, il Lazio e il Piemonte, mentre quelle che hanno registrato più denunce a carico di donne sono state la Lombardia, il Lazio, la Campania, l'Emilia Romagna, la Toscana e l'Abruzzo.

Le regioni dove sono state totalizzate le maggiori denunce per il reato di associazione finalizzata al traffico sono state, la Sicilia, la Lombardia e la Campania.

Persone segnalate all'A.G. - distribuzione regionale (2008)

Regione	per tipo di denuncia			per età		per nazionalità		per sesso		Totale	Variazione % sul 2007
	Arresto	Libertà	Irreperibilità	Maggiorenni	Minorenni	Italiani	Stranieri	Maschi	femmine		
Lombardia	5.236	924	83	6.074	169	2.721	3.522	5.837	406	6.243	4,77
Lazio	3.388	628	13	3.881	148	2.882	1.147	3.652	377	4.029	3,39
Campania	3.017	273	42	3.254	78	2.974	358	2.957	375	3.332	- 12,25
Emilia Romagna	2.434	585	34	2.980	73	1.580	1.473	2.783	270	3.053	5,28
Sicilia	1.975	261	59	2.212	83	2.119	176	2.172	123	2.295	- 3,37
Toscana	1.612	610	18	2.176	64	1.309	931	2.028	212	2.240	- 0,40
Puglia	1.772	226	55	1.979	74	1.947	106	1.913	140	2.053	- 3,75
Veneto	1.572	417	10	1.934	65	888	1.111	1.855	144	1.999	9,23
Piemonte	1.117	436	17	1.465	105	1.135	435	1.440	130	1.570	- 10,29
Liguria	1.161	335	22	1.460	58	906	612	1.366	152	1.518	9,29
Calabria	987	221	30	1.207	31	1.179	59	1.136	102	1.238	- 6,78
Sardegna	977	199	1	1.142	35	1.123	54	1.065	112	1.177	- 16,58
Abruzzo	831	212	5	1.018	30	846	202	854	194	1.048	0,10
Marche	689	326	10	997	28	673	352	917	108	1.025	0,79
Umbria	599	94	19	691	21	322	390	654	58	712	2,15
Friuli Venezia Giulia	462	139	1	592	10	390	212	534	68	602	2,03
Trentino Alto Adige	464	123	4	554	37	348	243	542	49	591	- 6,04
Basilicata	127	83	-	204	6	207	3	195	15	210	- 3,67
Molise	79	44	-	119	4	109	14	111	12	123	- 10,87
Valle d'Aosta	23	16	-	34	5	33	6	32	7	39	- 55,17
Totale	28.522	6.152	423	33.973	1.124	23.691	11.406	32.043	3.054	35.097	- 0,97

Valori rapportati a 100.000 abitanti sulle segnalazioni complessive in ciascuna regione (2008)





REGIONE Piemonte

INCIDENZA % DELLA REGIONE SUL DATO NAZIONALE

Operazioni antidroga
(4,78% del totale nazionale)

Sequestri di stupefacenti
(7,72% del totale nazionale)

Persone segnalate all'A.G.
(4,47% del totale nazionale)



GENERALITÀ

In Piemonte trovano rappresentanza diversi gruppi criminali italiani, coinvolti a vario titolo nel narcotraffico. Fra gli stessi spiccano quelli di origine siciliana, calabrese, campana, sarda e pugliese. Non di meno, sono presenti anche diversi gruppi emergenti stranieri, specie di nazionalità marocchina, nigeriana, albanese e senegalese. Questi ultimi peraltro non si limitano alla minuta attività di spaccio ma

spaziano sempre più nella gestione del grande traffico.

I dati regionali relativi al 2008 evidenziano una predominanza delle operazioni antidroga nel settore del traffico di hashish, dato che ben s'innesta con il dato relativo ai soggetti marocchini denunciati che nella regione .

Operazioni antidroga, sequestri di stupefacenti e persone segnalate all'Autorità Giudiziaria

	DATO REGIONALE		DATO PROVINCIALE								
	2008	Variaz. % sul 2007	TO	AL	AT	BI	CN	NO	VB	VC	
OPERAZIONI ANTIDROGA	1.074	-3,76	451	109	45	62	70	100	144	93	
SEQUESTRI DI STUPEFACENTI											
cocaina	Kg. 59,19	-48,31	35,16	5,45	1,56	0,02	2,19	3,21	4,60	7,01	
eroina	Kg. 12,71	-47,76	6,14	0,08	5,21	0,07	0,08	0,02	1,07	0,03	
hashish	Kg. 3.136,59	252,52	1.014,87	1.303,95	28,03	0,82	497,13	262,98	18,13	10,68	
marijuana	Kg. 42,12	-24,93	16,89	6,63	1,91	0,57	2,86	6,36	5,00	1,91	
piante di cannabis	Nr. 17.097	616,25	287	15.670	164	60	512	131	129	144	
droghe sintetiche	Kg. 0,04	-72,86	0,01	0,01	0,02	0,00	0,00	0,01	0,00	0,00	
altre droghe	Nr. 3.012	-96,17	1.834	116	103	133	253	464	1	108	
altre droghe	Kg. 5,27	-94,06	4,16	0,00	0,00	0,01	0,25	0,00	0,85	0,00	
Totale	Kg. 3.255,91	177,45	1.077,22	1.316,12	36,72	1,49	502,49	272,59	29,66	19,63	
PERSONE SEGNALATE ALL'A.G.											
Per tipo di reato											
Traffico illecito (Art. 73)	1.566	-6,67	633	250	61	94	102	143	152	131	
Associazione (Art. 74)	4	-94,12	4	0	0	0	0	0	0	0	
Altri reati	0	-100,00	0	0	0	0	0	0	0	0	
Per nazionalità											
Italiani	1.135	-8,91	431	150	49	86	87	104	122	106	
Stranieri	435	-13,69	206	100	12	8	15	39	30	25	
Per età											
Maggiorenni	1.465	-10,73	582	246	55	80	97	137	147	121	
Minorenni	105	-3,67	55	4	6	14	5	6	5	10	
Per sesso											
Maschi	1.440	-9,43	595	227	55	81	89	130	141	122	
Femmine	130	-18,75	42	23	6	13	13	13	11	9	
Totale	1.570	-10,29	637	250	61	94	102	143	152	131	

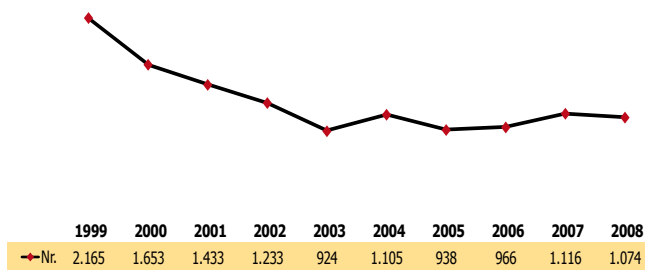


OPERAZIONI ANTIDROGA

Nel 2008 sono state 1.074, il 3,76% in meno rispetto all'anno precedente.

Negli ultimi dieci anni i due picchi massimi sono stati registrati nel 1999, con 2.165 operazioni, e nel 2000 con 1.653; quelli minimi si sono avuti nel 2003 (924) e nel 2005 (938).

Andamento decennale delle operazioni antidroga



SEQUESTRI DI STUPEFACENTI

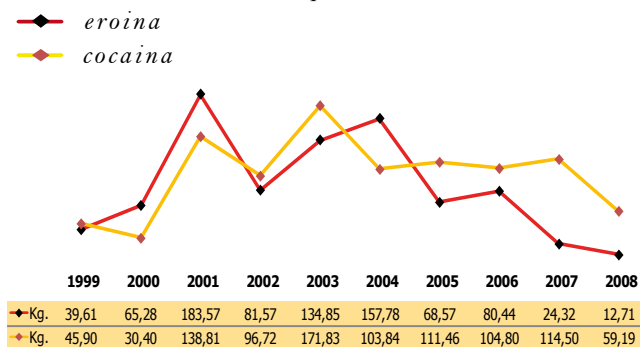
In questa regione, nel 2008, si è avuto l'1,44% della cocaina sequestrata a livello nazionale, lo 0,96% dell'eroina, il 9,20% dell'hashish, l'1,77% della marijuana e il 5,25% delle droghe sintetiche.

Il sequestro quantitativamente più rilevante è stato quello relativo a kg. 465 di hashish avvenuto a Alessandria nel mese di marzo.

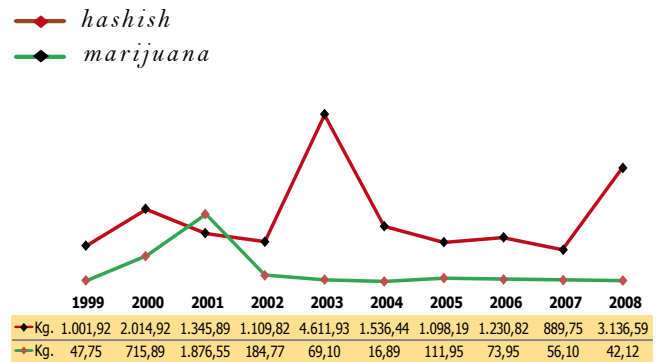
Nel 2008 si rileva, rispetto al 2007, un aumento dei sequestri di hashish; in calo quelli di eroina, marijuana, cocaina e droghe sintetiche.

Nei grafici che seguono è espresso l'andamento dei sequestri per tipo di droga nell'ultimo decennio, durante il quale i picchi massimi sono stati: per la cocaina nel 2003 con kg. 171,83; per l'eroina nel 2001 con kg. 183,57; per l'hashish nel 2003 con kg. 4.611,93; per la marijuana nel 2001 con kg. 1.876,55 e per le droghe sintetiche nel 2002 con 205.194 pastiglie.

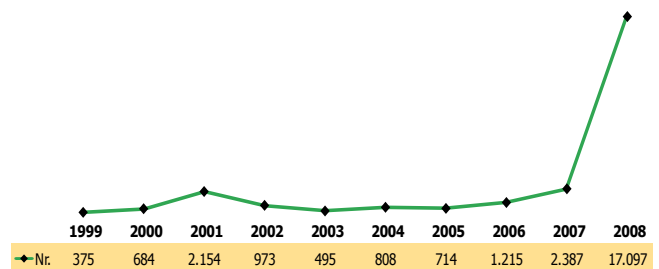
Andamento decennale dei sequestri di eroina e cocaina



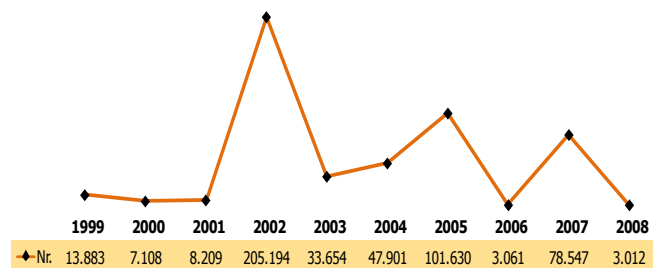
Andamento decennale dei sequestri di hashish e marijuana



Andamento decennale dei sequestri di piante di cannabis



Andamento decennale dei sequestri di droghe sintetiche



PERSONE SEGNALATE ALL'A.G.

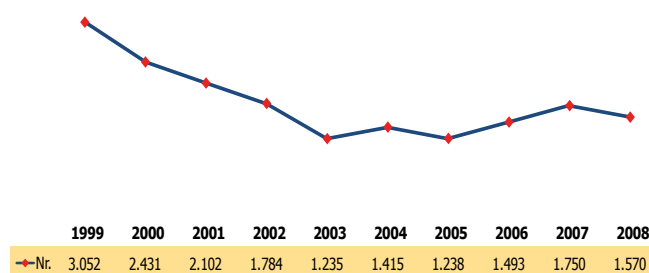
Nel 2008 il numero delle persone segnalate all'Autorità Giudiziaria per motivi di droga è stato di 1.570, il 10,29% in meno rispetto all'anno precedente, corrispondente al 4,47% del totale nazionale.

Le denunce hanno riguardato per il 99,75% il reato di traffico illecito e per lo 0,25% quello di associazione finalizzata al traffico.

Nel corso dell'ultimo decennio le maggiori denunce sono state registrate nel 1999 (3.052) e nel 2000 (2.431); i dati più bassi si sono avuti nel 2003 (1.235) e 2005 (1.238).



Andamento decennale delle segnalazioni all'A.G.



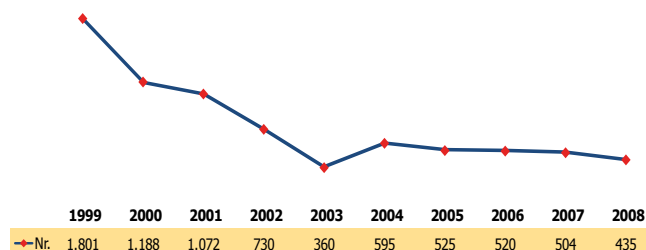
STRANIERI SEGNALATI

In Piemonte, gli stranieri risultati coinvolti nel 2008 nel narcotraffico sono stati 435 e corrispondono al 3,81% degli stranieri segnalati a livello nazionale.

Le etnie prevalenti sono state quelle marocchine, albanesi, francesi e tunisine .

Nel decennio il picco più alto di stranieri denunciati è stato registrato nel 1999.

Andamento decennale degli stranieri segnalati all'A.G.



Nella seguente tabella sono indicati gli stranieri distinti per nazionalità e sostanza stupefacente. Spicca il gruppo marocchino nei traffici di cocaina e hashish, quello albanese nel traffico di cocaina.

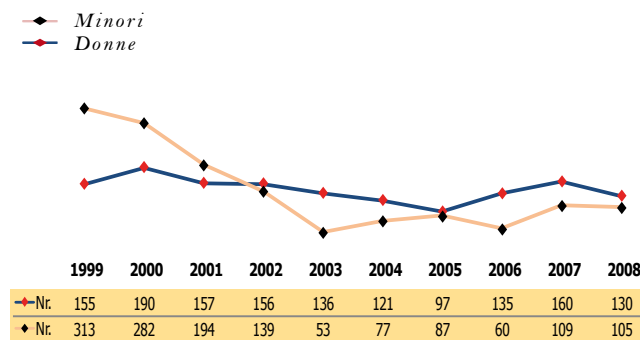
Nazionalità degli stranieri segnalati all'A.G. nel 2008

Nazione	Cocaina	Eroina	Hashish	Marijuana	Piante di cannabis	Droghe sintetiche	Altre droghe	Totale	Variazione % sul 2007
Marocco	66	43	71	8	-	1	30	219	35,19
Albania	41	2	-	-	-	-	9	52	- 60,31
Francia	2	1	11	5	-	1	-	20	11,11
Romania	3	1	8	1	-	-	-	13	62,50
Tunisia	4	3	3	-	-	-	2	12	-29,41
Gran Bretagna	-	1	1	5	-	1	2	10	- 9,09
Peru	9	-	-	-	-	-	1	10	400,00
Rep. Dominicana	9	-	-	-	-	-	1	10	66,67
Filippine	-	-	-	-	-	-	8	8	-
Nigeria	5	1	-	2	-	-	-	8	- 61,90
Spagna	3	-	5	-	-	-	-	8	166,67
Gabon	6	-	-	-	-	-	-	6	- 73,91
Senegal	4	-	-	-	-	-	2	6	- 76,92
Colombia	4	-	-	-	-	-	-	4	-
Rep. Egitto	1	-	3	-	-	-	-	4	- 20,00
Altre nazionalità	19	3	16	2	1	-	4	45	- 36,62
Totale	176	55	118	23	1	3	59	435	- 13,69

DONNE E MINORI SEGNALATI

Nel 2008, le donne segnalate sono state 130 mentre i minori 105, corrispondenti rispettivamente al 4,26% e al 9,34% delle donne e dei minori segnalati a livello nazionale. Nel decennio, i picchi più alti si sono avuti nel 2000 per le donne e nel 1999 per i minori.

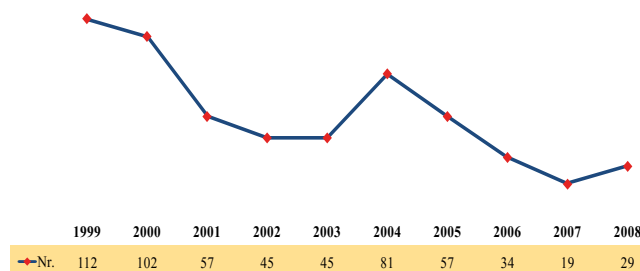
Andamento decennale delle donne e dei minori segnalati all'A.G.



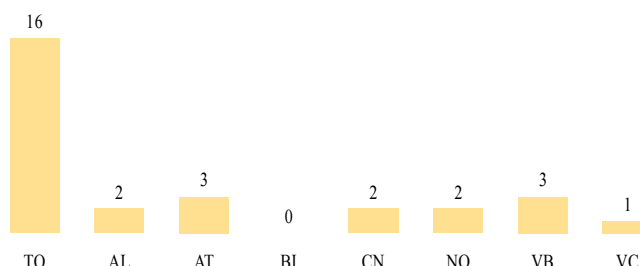
DECESSI

I casi di decesso connessi all'abuso di stupefacenti sono stati 29 e corrispondono al 5,79% del totale nazionale. Negli ultimi dieci anni il picco massimo si è avuto nel 1999 con 112 casi, quello minimo nel 2007 (19). In provincia di Torino si è avuto il maggior numero di casi di decesso per abuso di stupefacenti (16).

Andamento decennale dei decessi da abuso di sostanze stupefacenti



Decessi distribuzione provinciale (2008)





LE PROVINCE

Torino



Nel 2008, nella città di Torino, sono state eseguite 451 operazioni antidroga (-8,52% in meno rispetto al 2007).

I quantitativi di stupefacenti sequestrati ammontano a Kg. 1.077 (+75,23%), ai quali vanno aggiunte 1.834 dosi di droghe sintetiche (-97,65%) e 287 piante di cannabis

(-50,69%). Nel dettaglio, sono

stati sequestrati Kg. 35,16 di cocaina (-33,56%), Kg. 6,14 di eroina (-72,85%), kg. 1.014,87 di hashish (+118,43%) e Kg. 16,89 di marijuana (-4,50 %).

Le persone segnalate all'A.G. per motivi di droga sono state 637 (-20,38 %), di cui 206 stranieri (-29,45%), 42 donne (-16,00%) e 55 minori (-22,54%). Fra i coinvolti, 4 sono stati denunciati per fatti di tipo associativo.

Nel decennio il picco massimo delle operazioni è stato registrato nel 1999, quello dei sequestri di stupefacenti nel 2003 e quello delle segnalazioni all'A.G. nel 1999.

I decessi per abuso di droga nel 2008 sono stati 16 (+60,00%). Il picco massimo nel decennio si è avuto nel 1999 con 76 casi.

Alessandria

I dati assoluti dell'attività di contrasto alla droga, svolta in questa provincia nel 2008, evidenziano valori medio alti rispetto alla media nazionale.

Con riferimento al 2007 si rileva un aumento delle operazioni antidroga (+14,74%) e dei sequestri di stupefacenti (+399,94%), a fronte di una aumento delle denunce (+51,52 %).

Spicca il sequestro di Kg. 465 di hashish avvenuto nel capoluogo nel mese di marzo.

Delle 250 persone complessivamente segnalate all'A.G. durante il 2008 nello specifico settore, nessuna è stata denunciata per fatti connessi a fenomeni di tipo associativo.

Non trascurabile il coinvolgimento in questa provincia dei gruppi criminali stranieri negli affari del narcotraffico (i denunciati sono stati 100). Fra i gruppi più attivi sono

INCIDENZA PERCENTUALE DI CIASCUNA PROVINCIA SUL DATO REGIONALE

Province	Operazioni antidroga	Sequestri di stupefacenti	Segnalazioni all'A.G.
Torino	41,99	33,09	40,57
Alessandria	10,15	40,42	15,92
Asti	4,19	1,13	3,89
Biella	5,77	0,05	5,99
Cuneo	6,52	15,43	6,50
Novara	9,31	8,37	9,11
Verbania	13,41	0,91	9,68
Vercelli	8,66	0,60	8,34

risultati quelli di nazionalità marocchina e albanese.

Nel decennio i casi di decesso per abuso di stupefacenti nella provincia sono stati 41, di cui 2 nel 2008.

Asti

I dati assoluti dell'attività di contrasto alla droga, svolta in questa provincia nel 2008, si attestano su valori alquanto bassi rispetto alla media nazionale. Rispetto al 2007 si rileva un aumento delle operazioni antidroga (+4,65%), un aumento delle denunce (+12,96%) e dei sequestri di stupefacenti (+ 475,58%).

Il sequestro più saliente appare quello di Kg.25 di hashish, avvenuto nel mese di dicembre ad Asti.

Delle 61 persone complessivamente segnalate all'A.G.

durante il 2008 nello specifico settore, nessuna è stata denunciata per fatti connessi a fenomeni di tipo associativo.

Poco apprezzabile il coinvolgimento in questa provincia dei gruppi criminali stranieri negli affari del narcotraffico (i denunciati sono stati 12), i quali gestiscono soprattutto le fasi finali del commercio illecito.

Nel decennio i casi di decesso per abuso di stupefacenti nella provincia sono stati 27, di cui 3 nel 2008.

Biella

I dati assoluti dell'attività di contrasto alla droga, svolta in questa provincia nel 2008, si attestano su valori bassi rispetto alla media nazionale.

Rispetto al 2007 si rileva una diminuzione sia delle denunce (-41,98%), sia dei sequestri di stupefacenti (-75,45%) e sia delle operazioni antidroga (-42,06%).

Il sequestro quantitativamente più significativo è stato quello relativo a Kg. 0,505 di hashish, avvenuto nel mese di ottobre a Biella. Delle 94 persone complessivamente segnalate all'A.G. durante il 2007 nello specifico settore, nessuna è stata denunciata per fatti connessi a fenomeni



di tipo associativo.

Nella provincia sono risultati poco coinvolti negli affari del narcotraffico i gruppi criminali stranieri. I denunciati sono stati 8, più che altro di nazionalità marocchina.

Nel decennio i casi di decesso per abuso di stupefacenti nella provincia sono stati 22, di cui nessuno nel 2008.

Cuneo

I dati assoluti dell'attività di contrasto alla droga, svolta in questa provincia nel 2008, si attestano su valori medi rispetto alla media nazionale.

Con riferimento al 2007 si rileva una diminuzione sia delle operazioni antidroga (-14,63%), sia delle denunce (-7,27%) e un aumento dei sequestri di stupefacenti (+303,84%).

Spicca il sequestro relativo a Kg. 450 di hashish, avvenuto nel mese di maggio a Aisone.

Delle 102 persone complessivamente segnalate all'A. G. durante il 2008 nello specifico settore, nessuna è stata denunciata per fatti connessi a fenomeni di tipo associativo.

Poco attivi negli affari del narcotraffico, in questa provincia, i gruppi criminali stranieri. I denunciati sono stati 15, più che altro di nazionalità marocchina.

Nel decennio i casi di decesso per abuso di stupefacenti nella provincia sono stati 49, di cui 2 nel 2008.

Novara

I dati assoluti dell'attività di contrasto alla droga, svolta in questa provincia nel 2008, si attestano su valori medi rispetto alla media nazionale.

Con riferimento al 2007 si rileva un aumento delle operazioni antidroga (+29,87%) e dei sequestri di stupefacenti (+478,80%) a fronte di una diminuzione delle denunce (-3,38%).

Il sequestro quantitativamente più significativo è stato quello relativo a Kg.242 di hashish, avvenuto nel mese di febbraio a Trecate.

Delle 143 persone complessivamente segnalate all'A. G. durante il 2008 nello specifico settore, nessuna è stata denunciata per fatti connessi a fenomeni di tipo associativo.

Non indifferente il coinvolgimento negli affari del narcotraffico, in questa provincia, dei gruppi criminali stranieri. I denunciati sono stati 39, principalmente di nazionalità marocchina e albanese.

Nel decennio i casi di decesso per abuso di stupefacenti

nella provincia sono stati 20, di cui 2 nel 2008.

Verbania

I dati assoluti dell'attività di contrasto alla droga, svolta in questa provincia nel 2008, si attestano sui valori medio bassi rispetto alla media nazionale.

Rispetto al 2007 si rileva una diminuzione delle denunce (-23,62%) e dei sequestri di stupefacenti (-70,39%), a fronte di un aumento delle operazioni antidroga (+5,88%).

Il sequestro quantitativamente più significativo è stato quello relativo a Kg.7,7 di hashish, avvenuto nel mese di marzo a Domodossola.

Delle 152 persone complessivamente segnalate all'A. G. durante il 2007 nello specifico settore, nessuna è stata denunciata per fatti connessi a fenomeni di tipo associativo.

Non indifferente il coinvolgimento in questa provincia dei gruppi criminali stranieri negli affari del narcotraffico. I denunciati sono stati 30, principalmente di nazionalità marocchina.

Nel decennio i casi di decesso per abuso di stupefacenti nella provincia sono stati 22, di cui 3 nel 2008.

Vercelli

I dati assoluti dell'attività di contrasto alla droga, svolta in questa provincia nel 2008, si attestano su valori medio bassi rispetto alla media nazionale.

Con riferimento al 2007 si rileva un aumento delle operazioni antidroga (+12,05%) e delle denunce (+16,96%), e dei sequestri di stupefacenti (+72,75 %). I sequestri quantitativamente più significativi sono stati quello relativo a Kg.6,6 di cocaina, avvenuto nel mese di aprile a Varallo e quello relativo a Kg.6,76 di hashish, avvenuto nel mese di aprile a Vercelli .

Delle 131 persone complessivamente segnalate all'A. G. durante il 2008 nello specifico settore, nessuna è stata denunciata per fatti connessi a fenomeni di tipo associativo.

Non indifferente il coinvolgimento negli affari del narcotraffico, in questa provincia, dei gruppi criminali stranieri. I denunciati sono stati 25 (+212,50%), principalmente di nazionalità marocchina e albanese.

Nel decennio i casi di decesso per abuso di stupefacenti nella provincia sono stati 24, di cui 1 nel 2008.



REGIONE Valle d'Aosta

INCIDENZA % DELLA REGIONE SUL DATO NAZIONALE

Operazioni antidroga
(0,12% del totale nazionale)

Sequestri di stupefacenti
(0,04% del totale nazionale)

Persone segnalate all'A.G.
(0,11% del totale nazionale)



GENERALITÀ

In Valle d'Aosta non si registrano presenze radicate delle organizzazioni maggiormente strutturate dedite al traffico degli stupefacenti. Molte delle attività legate al narcotraffico che si sviluppano nell'unica provincia della Valle d'Aosta sono peraltro gestite dalla criminalità piemontese (il 41,11% dei denunciati per droga risulta nativo in tale regione). La struttura orografica ed economica, inoltre, sembra limitare la penetrazione dei sodalizi

criminali a base etnica che hanno riportato un numero irrilevante di denunce per motivi di droga.

La regione costituisce più che altro un'area di transito per limitati traffici di sostanze stupefacenti provenienti dalla Francia e dalla Svizzera.

Operazioni antidroga, sequestri di stupefacenti e persone segnalate all'Autorità Giudiziaria

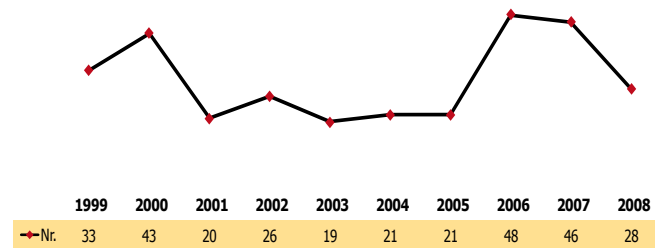
		DATO REGIONALE	
		2008	Variaz. % sul 2007
OPERAZIONI ANTIDROGA		28	-39,13
SEQUESTRI DI STUPEFACENTI			
cocaina	Kg.	1,02	-95,92
eroina	Kg.	0,00	-97,92
hashish	Kg.	0,33	-60,10
marijuana	Kg.	14,33	3.879,44
piante di cannabis	Nr.	21	600,00
droghe sintetiche	Kg.	0,00	-
	Nr.	9	-89,53
altre droghe	kg.	0,00	-100,00
Totale	Kg.	15,68	-40,33
PERSONE SEGNALATE ALL'A.G.			
Per tipo di reato			
Traffico illecito (Art. 73)		39	-55,17
Associazione (Art. 74)		0	-
Altri reati		0	-
Per nazionalità			
Italiani		33	-53,52
Stranieri		6	-62,50
Per età			
Maggiorenni		34	-60,00
Minorenni		5	150,00
Per sesso			
Maschi		32	-55,56
Femmine		7	-53,33
Totale		39	-55,17

OPERAZIONI ANTIDROGA

Nel 2008 sono state 28, il 39,13% in meno rispetto all'anno precedente.

Negli ultimi dieci anni i due picchi massimi sono stati registrati nel 2006 con (48) operazioni e nel 2007 con 46; quelli minimi si sono avuti nel 2003 (19) e nel 2001 (20).

Andamento decennale delle operazioni antidroga



SEQUESTRI DI STUPEFACENTI

In questa regione, nel 2008, si è avuto lo 0,02% della cocaina sequestrata a livello nazionale, lo 0,00% dell'eroina, lo 0,00% dell'hashish, lo 0,60% della marijuana e lo 0,02 % delle droghe sintetiche.

Il sequestro quantitativamente più rilevante è stato quello relativo a kg. 14 di marijuana avvenuto ad Courmayeur nel mese di aprile.

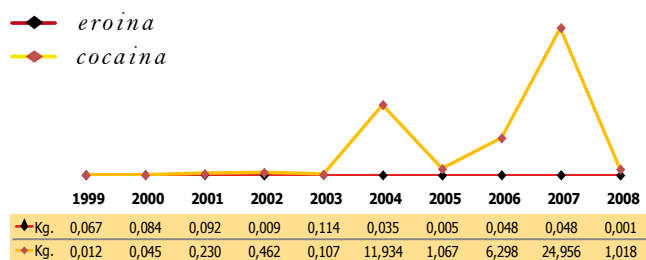
Nel 2008 si rileva, rispetto al 2007, un aumento dei



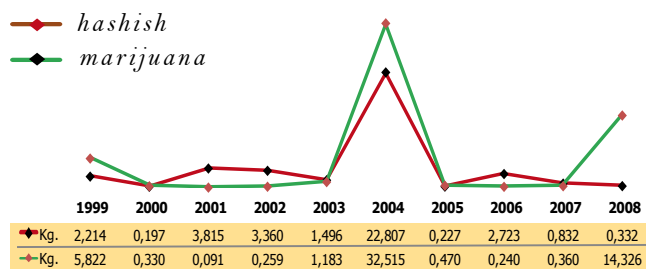
sequestri di marijuana e piante di cannabis; in calo le restanti droghe.

Nell'ultimo decennio i picchi massimi sono stati: per la cocaina nel 2007 con kg. 24,96; per l'eroina nel 2003 con kg. 0,11; per l'hashish nel 2004 con kg. 22,81; per la marijuana nel 2004 con kg. 32,52 e per le droghe sintetiche nel 2001 con 427 pastiglie.

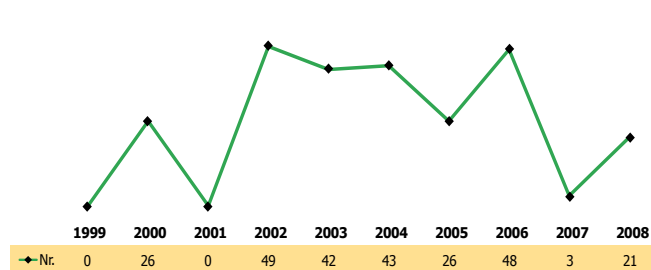
Andamento decennale dei sequestri di eroina e cocaina



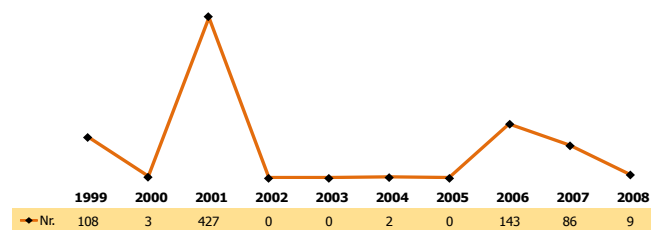
Andamento decennale dei sequestri di hashish e marijuana



Andamento decennale dei sequestri di piante di cannabis



Andamento decennale dei sequestri di droghe sintetiche



PERSONE SEGNALATE ALL'A.G.

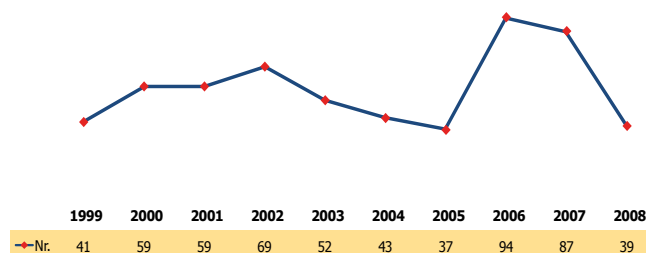
Nel 2008, il numero delle persone segnalate all'Autorità Giudiziaria per motivi di droga è stato di 39, il 55,17% in meno rispetto all'anno precedente, corrispondente allo 0,11% del totale nazionale.

Le denunce hanno riguardato per il 100 % il reato di

traffico illecito. Non vi sono state, infatti, denunce per associazione finalizzata al traffico.

Nel corso dell'ultimo decennio le maggiori denunce sono state registrate nel 2006 (94) e 2007(87); i dati più bassi si sono avuti nel 2005 (37) e 2008(39).

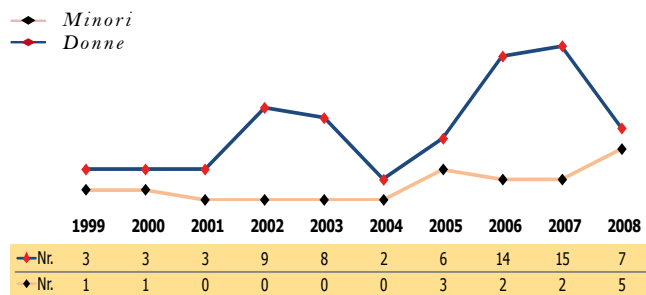
Andamento decennale delle segnalazioni all'A.G.



Il numero degli stranieri segnalati all'A.G. nella regione negli ultimi dieci anni è del tutto irrilevante. Il maggiore numero, con 17 denunce, è stato registrato nel 2006, mentre quello minimo nel 2001 con nessun straniero segnalato.

Le donne segnalate sono state 7, mentre i minori 5, corrispondenti rispettivamente allo 0,23% e allo 0,44% del totale nazionale.

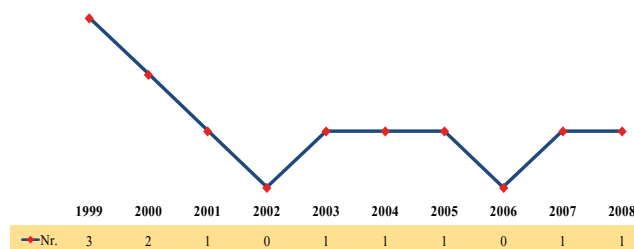
Andamento decennale delle donne e dei minori segnalati all'A.G.



Nel 2008 in Valle d'Aosta si è verificato un solo caso di decesso per abuso di sostanze stupefacenti.

Nel decennio il picco più alto è stato registrato nel 1999 con 3 casi.

Andamento decennale dei decessi da abuso di sostanze stupefacenti





REGIONE Lombardia

INCIDENZA % DELLA REGIONE SUL DATO NAZIONALE

Operazioni antidroga
(18,79% del totale nazionale)

Sequestri di stupefacenti
(29,11% del totale nazionale)

Persone segnalate all'A.G.
(17,79% del totale nazionale)



GENERALITÀ

La Lombardia, punto nodale e strategico per le alleanze fra i diversi gruppi criminali che si dedicano al traffico degli stupefacenti, è la regione da anni al primo posto, in assoluto, per il numero di operazioni antidroga, denunce e quantitativi di stupefacenti sequestrati. A conferirgli questo primato contribuisce, oltre il fatto di essere la regione più popolosa, la cospicua presenza di organizzazioni criminali, tanto italiane che straniere, attratte dal forte benessere. Fra i gruppi malviventi più attivi nel settore del narcotraffico si distinguono quelli siciliani, campani, pugliesi,

marocchini, tunisini e albanesi. Malpensa è l'aeroporto italiano nel quale, anche nel 2008, si sono avuti i maggiori sequestri di stupefacenti.

Operazioni antidroga, sequestri di stupefacenti e persone segnalate all'Autorità Giudiziaria

	DATO REGIONALE			DATO PROVINCIALE										
	2008	Variaz. % sul 2007		MI	BG	BS	CO	CR	LC	LO	MN	PV	SO	VA
OPERAZIONI ANTIDROGA	4.222	2,03		1.849	365	551	422	78	80	39	86	120	60	572
SEQUESTRI DI STUPEFACENTI														
cocaina	Kg. 1.604,31	27,91		834,93	40,02	178,82	7,44	5,45	8,14	100,79	2,67	11,81	0,05	414,20
eroina	Kg. 488,40	-44,08		348,60	45,99	38,05	0,10	0,15	0,73	0,08	0,14	0,20	0,18	54,19
hashish	Kg. 9.786,99	144,81		4.033,26	2.957,89	1.423,09	580,61	6,42	2,61	4,84	13,57	228,06	1,78	534,85
marijuana	Kg. 275,75	12,20		102,59	5,52	84,34	12,79	0,44	0,13	31,37	0,78	4,92	0,57	32,31
piante di cannabis	Nr. 1.664	110,37		317	52	406	27	54	23	27	60	131	163	401
droghe sintetiche	Kg. 4,01	-48,50		3,80	0,06	0,04	0,04	0,00	0,00	0,00	0,00	0,00	0,00	0,07
	Nr. 17.521	-91,80		4.984	6.539	640	3.503	5	65	316	8	1.386	1	74
altre droghe	Kg. 124,06	-70,11		8,45	19,26	0,04	0,89	0,00	0,00	0,00	0,00	0,00	0,00	95,42
Totale	Kg. 12.283,52	80,80		5.331,63	3.068,74	1.724,37	601,85	12,46	11,61	137,08	17,17	244,99	2,59	1.131,03
PERSONE SEGNALATE ALL'A.G.														
Per tipo di reato														
Traffico illecito (Art. 73)	5.824	6,26		2.647	573	851	302	141	108	53	148	177	69	755
Associazione (Art. 74)	414	-12,47		188	3	113	98	0	3	1	0	3	0	5
Altri reati	5	0,00		0	1	0	0	0	0	0	0	4	0	0
Per nazionalità														
Italiani	2.721	-2,19		1.173	176	350	179	80	88	29	70	105	55	416
Stranieri	3.522	10,86		1.662	401	614	221	61	23	25	78	79	14	344
Per età														
Maggiorenni	6.074	4,24		2.763	563	939	391	141	104	52	144	182	68	727
Minorenni	169	28,03		72	14	25	9	0	7	2	4	2	1	33
Per sesso														
Maschi	5.837	6,03		2.694	534	884	365	129	104	50	142	173	66	696
Femmine	406	-10,57		141	43	80	35	12	7	4	6	11	3	64
Totale	6.243	4,77		2.835	577	964	400	141	111	54	148	184	69	760

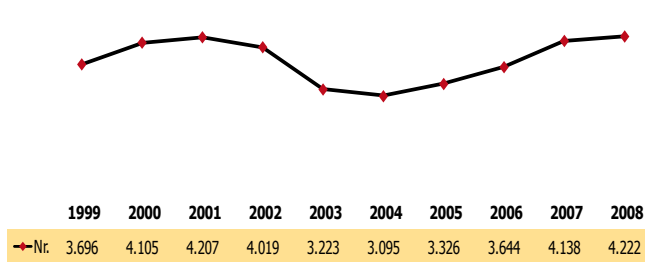


OPERAZIONI ANTIDROGA

Nel 2008 sono state 4.222, il 2,03% in più rispetto all'anno precedente.

Negli ultimi dieci anni i due picchi massimi sono stati registrati nel 2008, con 4.222 operazioni, e nel 2001 con 4.207; quelli minimi si sono avuti nel 2004 (3.095) e nel 2003 (3.223).

Andamento decennale delle operazioni antidroga



SEQUESTRI DI STUPEFACENTI

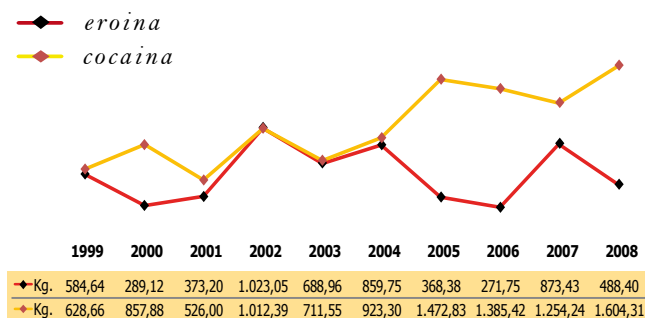
In questa regione, nel 2008, si è avuto il 39,04% della cocaina sequestrata a livello nazionale, 36,89% dell'eroina, il 28,70% dell'hashish, l'11,59% della marijuana e il 30,56% delle droghe sintetiche.

Il sequestro quantitativamente più rilevante è stato quello relativo a kg 1.650 di hashish avvenuto a Bergamo nel mese di maggio.

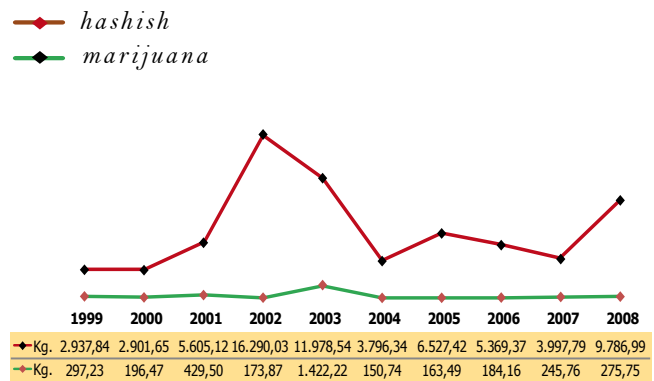
Nel 2008 si rileva, rispetto al 2007, un aumento dei sequestri di cocaina hashish e marijuana; in calo quelli di eroina e droghe sintetiche.

Nei grafici che seguono è espresso l'andamento dei sequestri per tipo di droga nell'ultimo decennio, durante il quale i picchi massimi sono stati: per la cocaina nel 2008 con kg. 1.604,31; per l'eroina nel 2002 con kg. 1.023,05; per l'hashish nel 2002 con kg. 16.290,03; per la marijuana nel 2003 con kg. 1.422,22 e per le droghe sintetiche nel 2007 con 213.782 pastiglie.

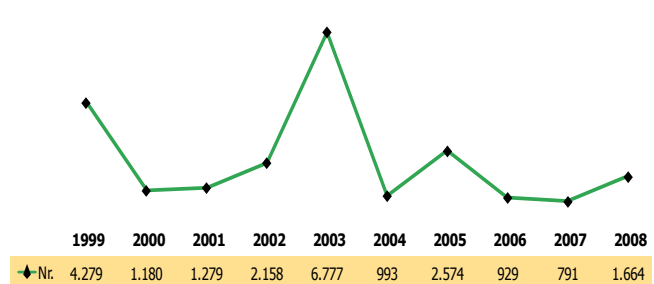
Andamento decennale dei sequestri di eroina e cocaina



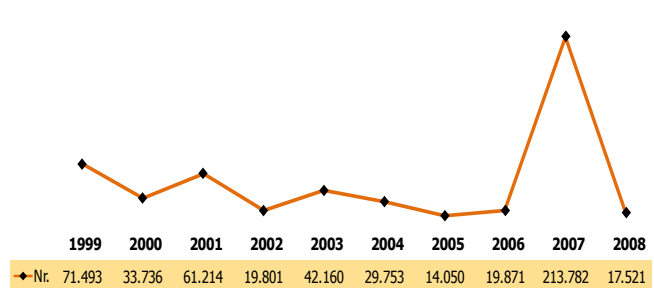
Andamento decennale dei sequestri di hashish e marijuana



Andamento decennale dei sequestri di piante di cannabis



Andamento decennale dei sequestri di droghe sintetiche



PERSONE SEGNALATE ALL'A.G.

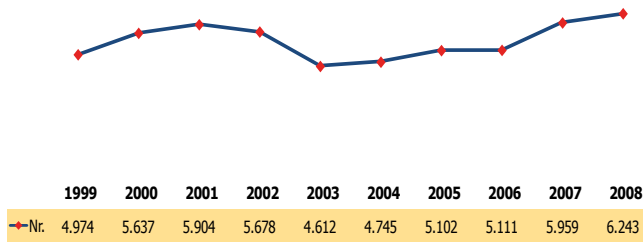
Nel 2008 il numero delle persone segnalate all'Autorità Giudiziaria per motivi di droga è stato di 6.243, il 4,77% in più rispetto all'anno precedente, corrispondente al 17,79% del totale nazionale.

Le denunce hanno riguardato per il 93,29% il reato di traffico illecito e per il 6,63% quello di associazione finalizzata al traffico.

Nel corso dell'ultimo decennio le maggiori denunce sono state registrate nel 2008 (6.243) e nel 2007 (5.959); i dati più bassi si sono avuti nel 2003 (4.612) e 2004 (4.725).



Andamento decennale delle segnalazioni all'A.G.



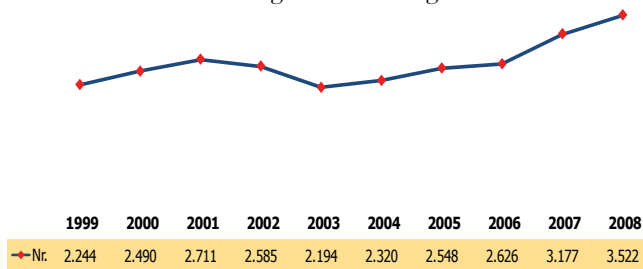
STRANIERI SEGNALATI

In Lombardia, gli stranieri risultati coinvolti nel 2008 nel narcotraffico sono stati 3.522 e corrispondono al 30,88% degli stranieri segnalati a livello nazionale.

Le etnie prevalenti sono state quelle marocchine, albanesi, tunisine e egiziane.

Nel decennio il picco più alto di stranieri denunciati è stato registrato nel 2008.

Andamento decennale degli stranieri segnalati all'A.G.



Nella seguente tabella sono indicati gli stranieri distinti per nazionalità e sostanza stupefacente. Spiccano il gruppo marocchino nei traffici di cocaina e hashish, quello albanese nei traffici di cocaina e eroina.

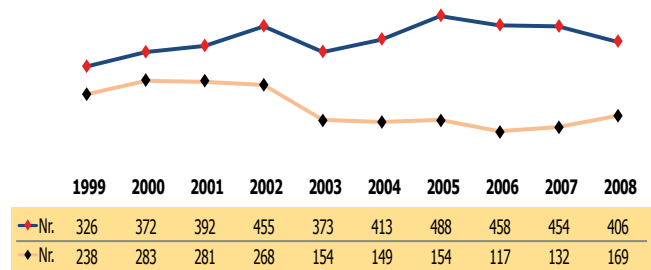
Nazionalità degli stranieri segnalati all'A.G. nel 2008

Nazione	Cocaina	Eraina	Hashish	Marijuana	Plante di cannabis	Droghe sintetiche	Altre droghe	Totale	Variazione % sul 2007
Marocco	832	161	357	16	-	5	93	1.464	18,54
Albania	325	130	6	4	1	1	11	478	56,72
Tunisia	141	134	62	7	-	2	14	360	22,03
Egitto	77	23	61	5	-	1	7	174	4,82
Gambia	125	1	2	21	2	-	5	156	-4,29
Algeria	21	17	21	-	-	-	8	67	-11,84
Senegal	39	-	18	2	-	-	1	60	-16,67
Nigeria	38	-	-	6	-	-	-	44	-33,33
Perù	35	-	1	-	-	-	1	37	27,59
Rep. Dominicana	28	2	1	-	2	-	-	33	-31,25
Brasile	20	1	3	5	-	2	-	31	34,78
Spagna	10	-	19	1	-	-	-	30	-26,83
Guinea	27	-	-	1	-	-	-	28	-15,15
Francia	9	2	14	2	-	-	-	27	0,00
India	1	25	1	-	-	-	-	27	800,00
Romania	16	3	4	1	-	1	2	27	-15,63
Serbia	17	1	2	2	-	1	4	27	-3,87
Altre nazionalità	212	40	79	67	3	4	47	452	-15,51
Totale	1.973	540	651	140	8	17	193	3.522	10,86

DONNE E MINORI SEGNALATI

Nel 2008, le donne segnalate sono state 406 mentre i minori 169, corrispondenti rispettivamente al 13,29% e al 15,04% delle donne e dei minori segnalati a livello nazionale. Nel decennio, i picchi più alti si sono avuti nel 2005 per le donne e nel 2000 per i minori.

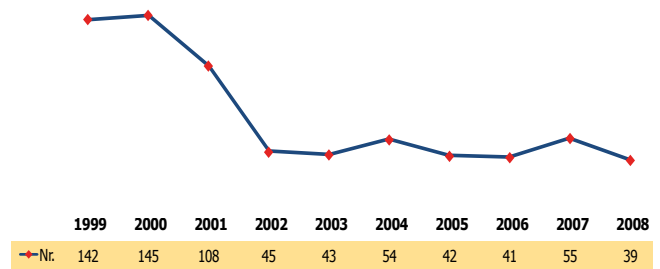
Andamento decennale delle donne e dei minori segnalati all'A.G.



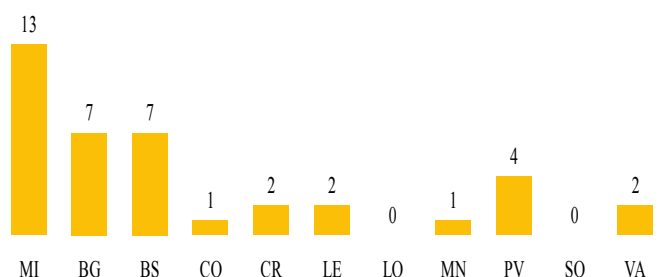
DECESSI

I casi di decesso connessi all'abuso di stupefacenti sono stati 39 e corrispondono al 7,78% del totale nazionale. Negli ultimi dieci anni il picco massimo si è avuto nel 2000 con 145 casi, quello minimo nel 2008 (39). In provincia di Milano si è avuto il maggior numero di casi di decesso per abuso di stupefacenti (13).

Andamento decennale dei decessi da abuso di sostanze stupefacenti



Decessi distribuzione provinciale (2008)





LE PROVINCE



Milano

I dati assoluti dell'attività di contrasto alla droga, svolta in questa provincia nel 2008, si attestano su valori elevati (al secondo posto per numero di denunce, quantitativi di droga sequestrati e operazioni fra le province).

Rispetto al 2007 si rileva una diminuzione sia delle operazioni antidroga (-6,52%), e sia delle denunce (-9,74%) e un aumento dei sequestri di stupefacenti (+21,84%).

Il sequestro quantitativamente più rilevante è stato quello di Kg.768 di hashish, avvenuto nel mese di marzo a Cogliate.

Delle 2.835 persone complessivamente segnalate all'A.G. durante il 2008 nello specifico settore, 188 sono state denunciate per fatti connessi a fenomeni di tipo associativo.

Il coinvolgimento in questa provincia negli affari del narcotraffico dei cittadini stranieri è elevato (primo posto). Nel 2008 hanno totalizzato 1.662 denunce, il 14,57% dei denunciati per droga. Fra i gruppi più attivi risultano quelli di nazionalità marocchina e albanese.

Nel decennio i casi di decesso per abuso di stupefacenti sono stati 292, di cui 13 nel 2008.

Bergamo

I dati assoluti dell'attività di contrasto alla droga, svolta in questa provincia nel 2008, si attestano su valori alti rispetto alla media nazionale.

Con riferimento al 2007 si rileva un aumento sia delle denunce (+18,48%), sia dei sequestri di stupefacenti (+1786,18%) e sia delle operazioni antidroga (+10,61%).

Il sequestro quantitativamente più rilevante è stato quello relativo a Kg. 1.650 di hashish, avvenuto nel mese di maggio a Bergamo.

Delle 577 persone complessivamente segnalate all'A. G. durante il 2008 nello specifico settore, 3 sono state denunciate per fatti connessi a fenomeni di tipo

INCIDENZA PERCENTUALE DI CIASCUNA PROVINCIA SUL DATO REGIONALE

Province	Operazioni antidroga	Sequestri di stupefacenti	Segnalazioni all'A.G.
Milano	43,79	43,40	45,41
Bergamo	8,65	24,98	9,24
Brescia	13,05	14,04	15,44
Como	10,00	4,90	6,41
Cremona	1,85	0,10	2,26
Lecco	1,89	0,09	1,78
Lodi	0,92	1,12	0,86
Mantova	2,04	0,14	2,37
Pavia	2,84	1,99	2,95
Sondrio	1,42	0,02	1,11
Varese	13,55	9,21	12,17

associativo.

Notevole il coinvolgimento in questa provincia dei gruppi criminali stranieri negli affari del narcotraffico (i denunciati sono stati 401). Fra i gruppi più attivi figurano quelli di nazionalità marocchina e tunisina e albanese.

Nel decennio i casi di decesso per abuso di stupefacenti nella provincia sono stati 68, di cui 7 nel 2008

Brescia

I dati assoluti dell'attività di contrasto alla droga, svolta in questa provincia nel 2008, si attestano su valori alti rispetto alla media nazionale.

Con riferimento al 2007 si rileva un aumento sia delle operazioni antidroga (+36,39%), sia dei sequestri di stupefacenti (+1.034,38%) e sia delle relative denunce (+49,92%).

Il sequestro quantitativamente più rilevante è stato quello relativo a Kg. 502 di hashish, avvenuto nel mese di marzo a Roncadelle.

Delle 964 persone complessivamente segnalate all'A. G. durante il 2008 nello specifico settore, 113 sono state denunciate per fatti connessi a fenomeni di tipo associativo

Notevole il coinvolgimento in questa provincia dei gruppi criminali stranieri negli affari del narcotraffico (i denunciati sono stati 614). Fra i gruppi più attivi si distinguono quelli di nazionalità marocchina, tunisina e albanese.

Nel decennio i casi di decesso per abuso di



stupefacenti sono stati 117, di cui 7 nel 2008.

Como

I dati assoluti dell'attività di contrasto alla droga, svolta in questa provincia nel 2008, si attestano sui valori alti rispetto alla media nazionale. I dati sui sequestri di stupefacenti sono peraltro in parte influenzati dalla presenza sul territorio di frontiere terrestri utilizzate come punto di arrivo dei trasporti illeciti.

Il sequestro quantitativamente più significativo è stato quello relativo a kg.420 di hashish, avvenuto nel mese di gennaio a Mariano Comense.

Rispetto al 2007 si rileva un aumento dei sequestri di stupefacenti (+623,78%), delle denunce (+54,44%) a fronte di una diminuzione delle operazioni antidroga (-6,22%) .

Delle 400 persone complessivamente segnalate all'A. G. durante il 2008 nello specifico settore, 98 sono state denunciate per fatti connessi a fenomeni di tipo associativo.

Ragguardevole il coinvolgimento in questa provincia dei gruppi criminali stranieri negli affari del narcotraffico (i denunciati sono stati 221). Fra i gruppi più attivi figurano quelli di nazionalità albanese e marocchina.

Nel decennio i casi di decesso per abuso di stupefacenti sono stati 41, di cui 1 nel 2008.

Cremona

I dati assoluti dell'attività di contrasto alla droga, svolta in questa provincia nel 2008, si attestano su valori medio bassi rispetto alla media nazionale. Con riferimento al 2007 si rileva un aumento sia delle denunce (+24,78%), sia delle operazioni antidroga (+16,42%) e una diminuzione dei sequestri di stupefacenti (-62,66%) .

Il sequestro quantitativamente più significativo è stato quello relativo a Kg. 3,80 di cocaina, avvenuto nel mese di febbraio a Rivolta D'adda.

Delle 141 persone complessivamente segnalate all'A. G. durante il 2008 nello specifico settore, nessuna è stata denunciata per fatti connessi a fenomeni di tipo associativo.

Non trascurabile il coinvolgimento in questa provincia dei gruppi criminali stranieri negli affari del narcotraffico (i denunciati sono stati 61). Fra i gruppi criminali più attivi figurano quelli di nazionalità

marocchina e albanese.

Nel decennio i casi di decesso per abuso di stupefacenti nella provincia sono stati 20, di cui 2 nel 2008.

Lecco

I dati assoluti dell'attività di contrasto alla droga, svolta in questa provincia nel 2008, evidenziano valori medio bassi rispetto alla media nazionale. Con riferimento al 2007 si rileva un aumento delle operazioni antidroga (+19,40%), a fronte di una diminuzione dei sequestri di stupefacenti (-81,59%) e delle relative denunce (-23,45%).

Spicca il sequestro di Kg.7 di cocaina avvenuto a Ballabio nel mese di agosto.

Delle 111 persone complessivamente segnalate all'A. G. durante il 2008 nello specifico settore, 3 persone sono state denunciate per fatti connessi a fenomeni di tipo associativo.

Poco apprezzabile il coinvolgimento in questa provincia dei gruppi criminali stranieri negli affari del narcotraffico (i denunciati sono stati 23), per lo più di nazionalità marocchina e albanese.

Nel decennio i casi di decesso per abuso di stupefacenti nella provincia sono stati 16, di cui 2 nel 2008.

Lodi

I dati assoluti dell'attività di contrasto alla droga, svolta in questa provincia nel 2008, si attestano su valori medio bassi rispetto alla media nazionale. Rispetto al 2007 si rileva una diminuzione delle operazioni antidroga (-13,33%) e delle denunce (-16,92%), a fronte di un aumento dei sequestri di stupefacenti (+455,81%).

Il sequestro quantitativamente più significativo è stato quello relativo a Kg.100 di cocaina, avvenuto nel mese di ottobre a Guardamiglio.

Delle 54 persone complessivamente segnalate all'A. G. durante il 2008 nello specifico settore, una è stata denunciata per fatti connessi a fenomeni di tipo associativo.

Poco apprezzabile il coinvolgimento in questa provincia dei gruppi criminali stranieri negli affari del narcotraffico. I denunciati sono stati 25, con prevalenza dei gruppi marocchini.

Nel decennio i casi di decesso per abuso di stupefacenti sono stati 17, di cui nessuno nel 2008.



Mantova

I dati assoluti dell'attività di contrasto alla droga, svolta in questa provincia nel 2008, si attestano su valori medio bassi rispetto alla media nazionale. Con riferimento al 2007 si rileva una diminuzione sia delle operazioni antidroga (-8,51%), sia dei sequestri di stupefacenti (-86,74%) e sia delle relative denunce (-5,73%).

Il sequestro quantitativamente più rilevante è stato quello di Kg.9,1 di hashish, avvenuto nel mese di luglio a Schivenoglia.

Delle 148 persone complessivamente segnalate all'A. G. durante il 2008 nello specifico settore, nessuna è stata denunciata per fatti connessi a fenomeni di tipo associativo.

Rilevante il coinvolgimento in questa provincia dei gruppi criminali stranieri negli affari del narcotraffico (i denunciati sono stati 78). Fra i gruppi più attivi figurano quelli di nazionalità marocchina e indiana. Nel decennio i casi di decesso per abuso di stupefacenti nella provincia sono stati 21, di cui 1 nel 2008.

Pavia

I dati assoluti dell'attività di contrasto alla droga, svolta in questa provincia nel 2008, si attestano su valori medi rispetto alla media nazionale.

Rispetto al 2007 si rileva un decremento sia delle denunce (-26,10%), sia dei sequestri di stupefacenti (-63,61%) mentre registrano un aumento le operazioni antidroga (+12,15%).

Il sequestro quantitativamente più rilevante è stato quello relativo a Kg.130 di hashish, avvenuto nel mese di novembre a Voghera.

Delle 184 persone complessivamente segnalate all'A. G. durante il 2008 nello specifico settore, 3 sono state denunciate per fatti connessi a fenomeni di tipo associativo.

Ragguardevole il coinvolgimento in questa provincia dei gruppi criminali stranieri negli affari del narcotraffico (79 denunciati per lo più di nazionalità marocchina e albanese).

Nel decennio i casi di decesso per abuso di stupefacenti sono stati 44, di cui 4 nel 2008.

Sondrio

I dati assoluti dell'attività di contrasto alla droga, svolta in questa provincia nel 2008, si attestano su

valori bassi rispetto alla media nazionale.

Tali indicatori presentano, tuttavia, un maggiore equilibrio se rapportati alla popolazione residente. Relativamente al 2007 si rileva una diminuzione delle operazioni antidroga (-3,23%) e delle denunce (-31,68%), a fronte di un aumento dei sequestri di stupefacenti (+64,05%).

Il sequestro quantitativamente più rilevante è stato quello relativo a Kg.0,415 di marijuana, avvenuto nel mese di gennaio a Civo.

Delle 69 persone complessivamente segnalate all'A. G. durante il 2008 nello specifico settore, nessuna è stata denunciata per fatti connessi a fenomeni di tipo associativo.

Poco apprezzabile il coinvolgimento in questa provincia dei gruppi criminali stranieri negli affari del narcotraffico (i denunciati sono stati 14 per lo più di nazionalità marocchina).

Nel decennio i casi di decesso per abuso di stupefacenti nella provincia sono stati 9, di cui nessuno nel 2008.

Varese

I dati assoluti dell'attività di contrasto alla droga, svolta in questa provincia nel 2008, si attestano su valori alti rispetto alla media nazionale. Gli stessi tuttavia sono influenzati dalla presenza sul territorio dell'importante frontiera aerea di Malpensa, frequentemente utilizzata dai narcotrafficcanti come punto di arrivo dei trasporti illeciti.

Rispetto al 2007 si rileva un aumento sia delle denunce (+26,88%), sia dei sequestri di stupefacenti (+3,38%) e delle operazioni antidroga (+7,12%).

Il sequestro quantitativamente più rilevante è stato quello relativo a Kg.412 di hashish, avvenuto nel mese di ottobre a Varese.

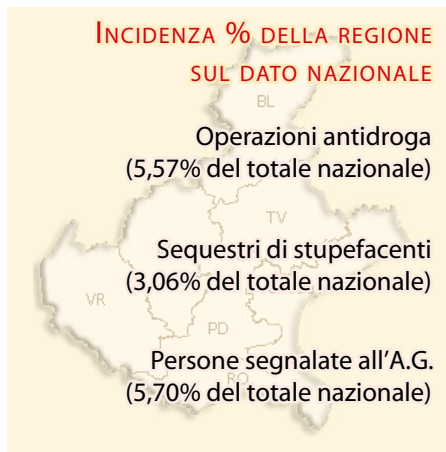
Delle 760 persone complessivamente segnalate all'A. G. durante il 2008 nello specifico settore, 5 sono state denunciate per fatti connessi a fenomeni di tipo associativo.

Notevole il coinvolgimento in questa provincia dei gruppi criminali stranieri negli affari del narcotraffico (i denunciati sono stati 344). Le maggiori denunce si sono avute a carico di cittadini di nazionalità marocchina, albanese e tunisina.

Nel decennio i casi di decesso per abuso di stupefacenti nella provincia sono stati 69, di cui 2 nel 2008.



REGIONE Veneto



GENERALITÀ

Il Veneto, in particolare con le città di Padova e Verona, costituisce un importante crocevia per lo smistamento dell'eroina proveniente dal confine orientale da dove giunge, principalmente, attraverso il Friuli Venezia Giulia. Oltre a gruppi locali, il traffico fa capo ad elementi, per lo più non radicati nella regione, di origine campana, siciliana, calabrese e pugliese; proprio l'assenza di gruppi strutturati consente l'attività illecita a diverse compagini di nazionalità straniera, in particolare

marocchini per l'hashish e albanesi per l'eroina e la cocaina.

Operazioni antidroga, sequestri di stupefacenti e persone segnalate all'Autorità Giudiziaria

	DATO REGIONALE		DATO PROVINCIALE						
	2008	Variaz. % sul 2007	VE	BL	PD	RO	TV	VI	VR
OPERAZIONI ANTIDROGA	1.251	14,25	309	32	331	47	147	161	224
SEQUESTRI DI STUPEFACENTI									
cocaina	Kg. 93,29	-31,89	23,17	9,77	6,75	6,01	9,44	12,09	26,07
eroina	Kg. 97,19	25,05	8,26	0,10	74,94	0,33	2,73	0,84	9,99
hashish	Kg. 968,80	285,99	21,09	0,67	159,13	4,99	22,75	31,44	728,73
marijuana	Kg. 130,78	124,54	12,94	0,60	1,64	5,85	1,78	63,75	44,23
piante di cannabis	Nr. 3.043	55,49	211	233	211	312	138	994	944
droghe sintetiche	Kg. 0,30	- 49,67	0,02	0,00	0,03	0,00	0,03	0,11	0,12
altre droghe	Nr. 5.021	- 74,70	905	-	397	1.667	1.463	38	551
altre droghe	Kg. 0,93	- 96,15	0,00	0,02	0,01	0,01	0,06	0,01	0,83
Totale	Kg. 1.291,28	135,30	65,47	11,16	242,49	17,18	36,79	108,24	809,96
PERSONE SEGNALATE ALL'A.G.									
Per tipo di reato									
Traffico illecito (Art. 73)	1.909	7,49	433	47	550	66	218	308	287
Associazione (Art. 74)	89	64,81	79	-	9	-	-	-	1
Altri reati	1	-	-	-	-	-	-	1	-
Per nazionalità									
Italiani	888	5,34	243	34	147	51	117	139	157
Stranieri	1.111	12,56	269	13	412	15	101	170	131
Per età									
Maggiorenni	1.934	7,86	496	46	542	64	205	300	281
Minorenni	65	75,68	16	1	17	2	13	9	7
Per sesso									
Maschi	1.855	10,42	475	41	531	61	202	280	265
Femmine	144	- 4,00	37	6	28	5	16	29	23
Totale	1.999	9,23	512	47	559	66	218	309	288

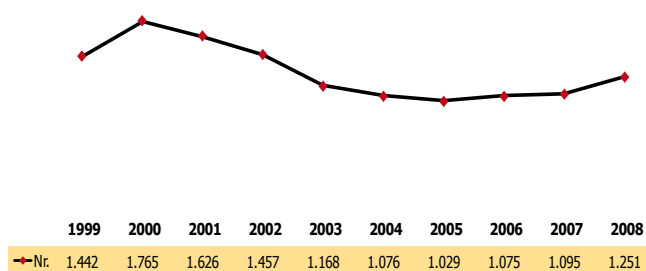


OPERAZIONI ANTIDROGA

Nel 2008 sono state 1.251, il 14,25% in più rispetto all'anno precedente.

Negli ultimi dieci anni i due picchi massimi sono stati registrati nel 2000, con 1.765 operazioni, e nel 2001 con 1.626; quelli minimi si sono avuti nel 2005 (1.029) e nel 2006 (1.075).

Andamento decennale delle operazioni antidroga



SEQUESTRI DI STUPEFACENTI

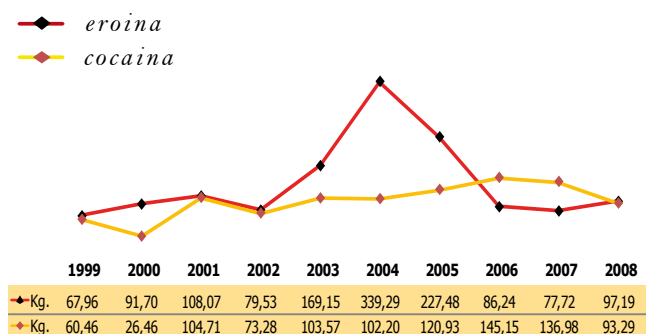
In questa regione, nel 2008, si è avuto il 2,27% della cocaina sequestrata a livello nazionale, 7,34% dell'eroina, il 2,84% dell'hashish, 5,49% della marijuana e il 8,76% delle droghe sintetiche.

Il sequestro quantitativamente più rilevante è stato quello relativo a kg. 412 di hashish avvenuto a Bussolengo (vr) nel mese di gennaio.

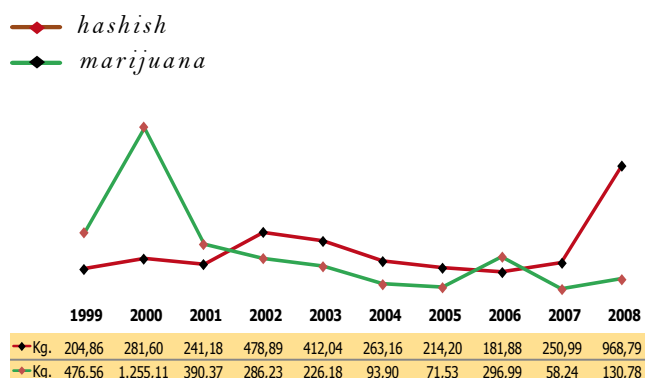
Nel 2008 si rileva, rispetto al 2007, un calo dei sequestri di cocaina e droghe sintetiche; in aumento quelli di eroina, hashish e marijuana.

Nei grafici che seguono è espresso l'andamento dei sequestri per tipo di droga nell'ultimo decennio, durante il quale i picchi massimi sono stati: per la cocaina nel 2006 con kg. 145,15; per l'eroina nel 2004 con kg. 339,29; per l'hashish nel 2008 con kg. 968,79; per la marijuana nel 2000 con kg. 1.255,11 e per le droghe sintetiche nel 2001 con 76.416 pastiglie.

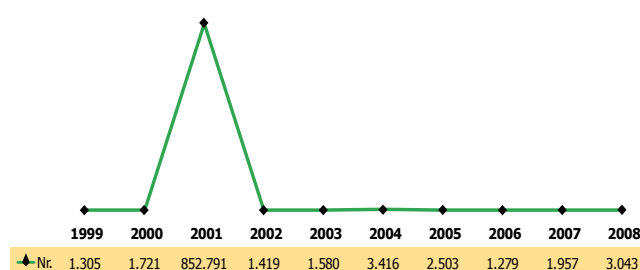
Andamento decennale dei sequestri di eroina e cocaina



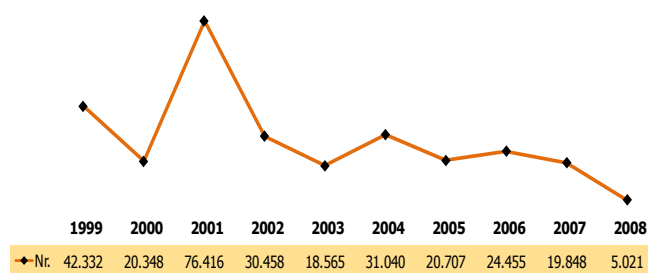
Andamento decennale dei sequestri di hashish e marijuana



Andamento decennale dei sequestri di piante di cannabis



Andamento decennale dei sequestri di droghe sintetiche



PERSONE SEGNALATE ALL'A.G.

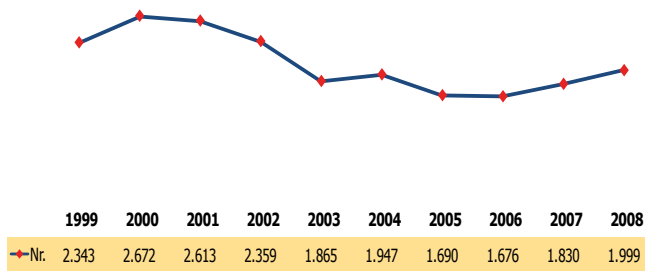
Nel 2008 il numero delle persone segnalate all'Autorità Giudiziaria per motivi di droga è stato di 1.999, il 9,23% in più rispetto all'anno precedente, corrispondente al 5,70% del totale nazionale.

Le denunce hanno riguardato per il 95,50% il reato di traffico illecito e per il 4,45% quello di associazione finalizzata al traffico.

Nel corso dell'ultimo decennio le maggiori denunce sono state registrate nel 2000 (2.672) e nel 2001 (2.613); i dati più bassi si sono avuti nel 2006 (1.676) e 2005 (1.690).



Andamento decennale delle segnalazioni all'A.G.



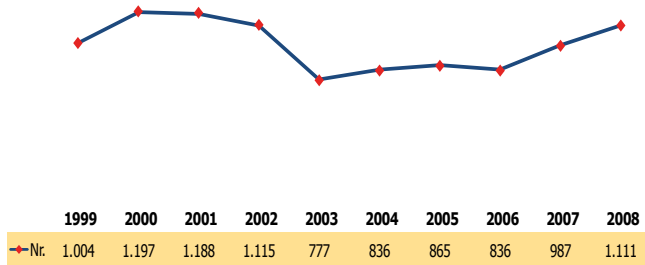
STRANIERI SEGNALATI

In Veneto, gli stranieri risultati coinvolti nel 2008 nel narcotraffico sono stati 1.111 e corrispondono al 9,74% degli stranieri segnalati a livello nazionale.

Le etnie prevalenti sono state quelle marocchine, tunisine, albanesi e nigeriane.

Nel decennio il picco più alto di stranieri denunciati è stato registrato nel 2000.

Andamento decennale degli stranieri segnalati all'A.G.



Nella seguente tabella sono indicati gli stranieri distinti per nazionalità e sostanza stupefacente. Spiccano i marocchini nei traffici di hashish e cocaina, e i tunisini nei traffici di eroina.

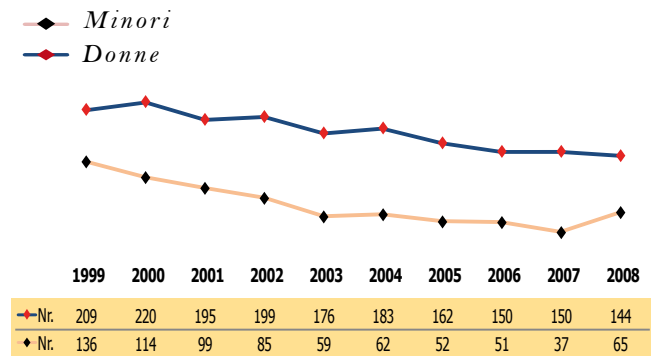
Nazionalità degli stranieri segnalati all'A.G. nel 2008

Nazione	Cocaina	Eraina	Hashish	Marijuana	Plante di cannabis	Droghe sintetiche	Altre droghe	Totale	Variazione % sul 2007
Marocco	114	46	183	-	-	1	26	370	15,26
Tunisia	46	176	48	-	-	-	25	295	52,06
Albania	68	36	4	-	-	-	24	132	17,86
Nigeria	53	3	2	2	-	-	3	63	-40,57
Algeria	6	17	9	-	1	-	1	34	-8,11
Spagna	5	-	25	2	-	1	-	33	3,13
Rep. Dominicana	24	-	1	-	-	-	-	25	38,89
Serbia	13	2	-	1	-	-	1	17	88,89
Romania	9	2	3	1	1	-	-	16	-5,88
Senegal	6	-	1	1	-	-	2	10	42,86
Colombia	6	1	-	-	-	-	1	8	60,00
Fyrom	1	2	-	-	-	1	2	6	-50,00
Moldavia	-	2	-	-	-	-	3	5	0,00
Altre nazionalità	36	17	13	15	3	5	8	97	-13,39
Totale	387	304	289	22	5	8	96	1.111	12,56

DONNE E MINORI SEGNALATI

Nel 2008, le donne segnalate sono state 144 mentre i minori 65, corrispondenti rispettivamente al 4,72% e al 5,74% delle donne e dei minori segnalati a livello nazionale. Nel decennio, i picchi più alti si sono avuti nel 2000 per le donne e nel 1999 per i minori.

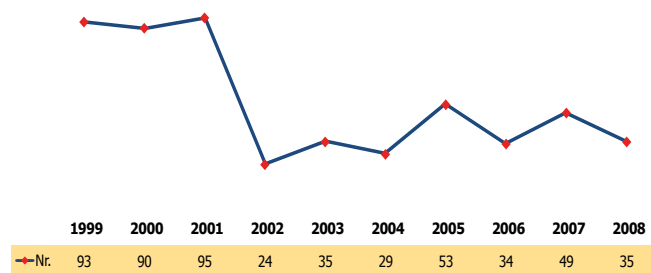
Andamento decennale delle donne e dei minori segnalati all'A.G.



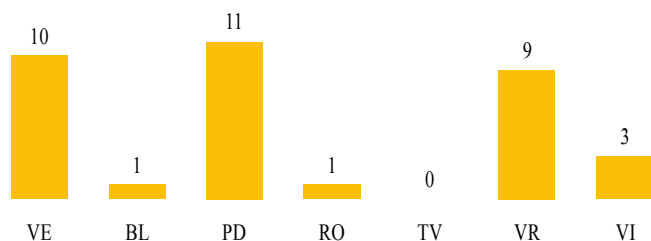
DECESSI

I casi di decesso connessi all'abuso di stupefacenti sono stati 35 e corrispondono al 6,99% del totale nazionale. Negli ultimi dieci anni il picco massimo si è avuto nel 2001 con 95 casi, quello minimo nel 2002 (24). In provincia di Padova si è avuto il maggior numero di casi di decesso per abuso di stupefacenti (11).

Andamento decennale dei decessi da abuso di sostanze stupefacenti

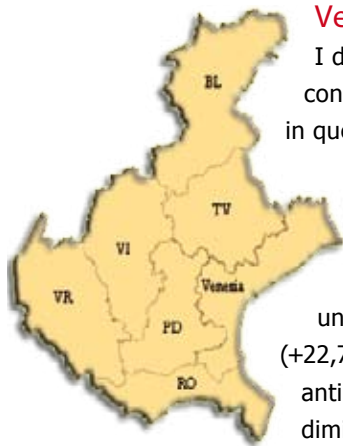


Decessi distribuzione provinciale (2008)





LE PROVINCE



Venezia

I dati assoluti dell'attività di contrasto alla droga, svolta in questa provincia nel 2008, si attestano sui valori medio alti rispetto alla media nazionale. Rispetto al 2007 si rileva un aumento sia delle denunce (+22,78%) sia delle operazioni antidroga (+18,85%) e una diminuzione dei sequestri di stupefacenti (-24,39%).

Il sequestro quantitativamente più significativo è stato quello relativo a Kg.10,83 di cocaina, avvenuto nel mese di febbraio a Venezia.

Delle 512 persone complessivamente segnalate all'A. G. durante il 2008 nello specifico settore, 79 sono state denunciate per fatti connessi a fenomeni di tipo associativo.

Considerevole il coinvolgimento in questa provincia dei gruppi criminali stranieri negli affari del narcotraffico (i denunciati sono stati 269). Fra i gruppi più attivi sono risultati quelli di nazionalità marocchina e tunisina.

Nel decennio i casi di decesso per abuso di stupefacenti nella provincia sono stati 105, di cui 10 nel 2008.

Belluno

I dati assoluti dell'attività di contrasto alla droga, svolta in questa provincia nel 2008, si attestano su valori alquanto bassi rispetto alla media nazionale. Tali indicatori presentano, tuttavia, un maggiore equilibrio se rapportati alla popolazione residente.

Rispetto al 2007 si rileva un aumento delle operazioni antidroga (+23,08%), e dei sequestri di stupefacenti (1333,93%). a fronte di una diminuzione delle denunce (-16,07%)

Il sequestro quantitativamente più significativo è stato quello relativo a Kg.9,7 di cocaina, avvenuto nel mese di aprile a Agordo.

Delle 47 persone complessivamente segnalate all'A. G. durante il 2008 nello specifico settore, nessuna è stata denunciata per fatti connessi a fenomeni di tipo associativo.

Non indifferente il coinvolgimento dei cittadini stranieri,

INCIDENZA PERCENTUALE DI CIASCUNA PROVINCIA SUL DATO REGIONALE

Province	Operazioni antidroga	Sequestri di stupefacenti	Segnalazioni all'A.G.
Venezia	24,70	5,07	25,61
Belluno	2,56	0,86	2,35
Padova	26,46	18,78	27,96
Rovigo	3,76	1,33	3,30
Treviso	11,75	2,85	10,91
Vicenza	12,87	8,38	15,46
Verona	17,91	62,73	14,41

che hanno totalizzato 13 denunce e fra i gruppi più attivi figurano quelli di nazionalità albanese.

Nel decennio i casi di decesso per abuso di stupefacenti nella provincia sono stati 6, di cui 1 nel 2008.

Padova

I dati assoluti dell'attività di contrasto alla droga, svolta in questa provincia nel 2008, si attestano su valori alti rispetto alla media nazionale.

Rispetto al 2007 si rileva un aumento delle denunce (+22,86%) delle operazioni antidroga (+36,21%) e dei sequestri di stupefacenti (+37,39%).

Il sequestro quantitativamente più significativo è stato quello relativo a Kg.72,00 di hashish, avvenuto nel mese di giugno a Padova.

Delle 559 persone complessivamente segnalate all'A. G. durante il 2008 nello specifico settore, 9 sono state denunciate per fatti connessi a fenomeni di tipo associativo.

Notevole il coinvolgimento in questa provincia dei gruppi criminali stranieri negli affari del narcotraffico (i denunciati sono stati 412). Fra i gruppi più attivi sono risultati quelli di nazionalità tunisina e marocchina.

Nel decennio i casi di decesso per abuso di stupefacenti sono stati 163, di cui 11 nel 2008.

Rovigo

I dati assoluti dell'attività di contrasto alla droga, svolta in questa provincia nel 2008, si attestano su valori alquanto bassi rispetto alla media nazionale. Tali indicatori presentano, tuttavia, un maggiore equilibrio se rapportati alla popolazione residente.

Rispetto al 2007 si rileva un aumento dei sequestri di stupefacenti (+84,86%), delle operazioni antidroga (+34,29%) e delle denunce (+13,79%).



Il sequestro quantitativamente più significativo è stato quello relativo a Kg.4,5 di cocaina, avvenuto nel mese di ottobre a Ariano nel Polesine.

Delle 66 persone complessivamente segnalate all'A.

G. durante il 2008 nello specifico settore, nessuna è stata denunciata per fatti connessi a fenomeni di tipo associativo.

Poco apprezzabile il coinvolgimento in questa provincia dei gruppi criminali stranieri negli affari del narcotraffico (i denunciati sono stati 15), i quali gestiscono soprattutto le fasi finali del commercio illecito.

Nel decennio i casi di decesso per abuso di stupefacenti sono stati 18, di cui 1 nel 2008.

Treviso

I dati assoluti dell'attività di contrasto alla droga, svolta in questa provincia nel 2008, si attestano su valori medi rispetto alla media nazionale. Rispetto al 2007 si rileva un aumento delle denunce (+40,65%), dei sequestri di stupefacenti (+9,24%) e delle operazioni antidroga (+13,95%).

Il sequestro quantitativamente più significativo è stato quello relativo a Kg.10,2 di hashish, avvenuto nel mese di aprile a San Polo di Piave.

Delle 218 persone complessivamente segnalate all'A.

G. durante il 2008 nello specifico settore, nessuna è stata denunciata per fatti connessi a fenomeni di tipo associativo.

Non trascurabile il coinvolgimento in questa provincia dei gruppi criminali stranieri negli affari del narcotraffico (i denunciati sono stati 101). Fra i gruppi più attivi sono risultati quelli di nazionalità marocchina e albanese.

Nel decennio i casi di decesso per abuso di stupefacenti sono stati 74, di cui nessuno nel 2008.

Verona

I dati assoluti dell'attività di contrasto alla droga, svolta in questa provincia nel 2008, si attestano sui valori alti rispetto alla media nazionale.

Rispetto al 2007 si rileva una diminuzione delle operazioni

antidroga (-20,00%) e delle denunce (-25,58%), a fronte di un aumento dei sequestri di stupefacenti (+634,54%).

Il sequestro quantitativamente più significativo è stato quello relativo a Kg.412 di hashish, avvenuto nel mese di gennaio a Bussolengo.

Delle 288 persone complessivamente segnalate all'A.

G. durante il 2008 nello specifico settore, una è stata denunciata per fatti connessi a fenomeni di tipo associativo.

Considerevole il numero degli stranieri denunciati nello specifico settore (131). Fra i gruppi più attivi sono risultati quelli di nazionalità marocchina e tunisina.

Nel decennio i casi di decesso per abuso di stupefacenti nella provincia sono stati 110, di cui 9 nel 2008.

Vicenza

I dati assoluti dell'attività di contrasto alla droga, svolta in questa provincia nel 2008, si attestano su valori medio bassi rispetto alla media nazionale. Rispetto al 2007 si rileva un aumento delle denunce (+2,32%), e delle operazioni antidroga (+31,97%) a fronte di una diminuzione dei sequestri di stupefacenti (-17,80%).

Il sequestro quantitativamente più significativo è stato quello relativo a Kg.45 di marijuana, avvenuto nel mese di dicembre a Pozzoleone.

Delle 309 persone complessivamente segnalate all'A.

G. durante il 2008 nello specifico settore, nessuna è stata denunciata per fatti connessi a fenomeni di tipo associativo.

Considerevole il numero degli stranieri denunciati nello specifico settore (170). Fra i gruppi più attivi sono risultati quelli di nazionalità marocchina e albanese.

Nel decennio i casi di decesso per abuso di stupefacenti sono stati 61, di cui 3 nel 2008.



REGIONE

Trentino A. Adige

INCIDENZA % DELLA REGIONE SUL DATO NAZIONALE

Operazioni antidroga
(2,01% del totale nazionale)

Sequestri di stupefacenti
(0,84% del totale nazionale)

Persone segnalate all'A.G.
(1,68% del totale nazionale)



GENERALITÀ

Il Trentino Alto Adige continua a rappresentare, almeno in materia di traffico illecito di stupefacenti, un'area di interesse per diversi gruppi criminali. In questa regione risultano infatti coinvolti, insieme a gruppi locali, elementi di origine lombarda, calabrese, pugliese, campana, siciliana e veneta. Attivi anche i gruppi stranieri, in particolare quelli marocchini, albanesi, tunisini e nigeriani. La regione conta inoltre importanti frontiere terrestri, spesso utilizzate quali punti di accesso nel territorio nazionale dei traffici illeciti delle sostanze stupefacenti.

Operazioni antidroga, sequestri di stupefacenti e persone segnalate all'Autorità Giudiziaria

	DATO REGIONALE		DATO PROVINCIALE	
	2008	Variaz. % sul 2007	BZ	TN
OPERAZIONI ANTIDROGA	452	5,85	250	202
SEQUESTRI DI STUPEFACENTI				
cocaina	Kg. 124,29	-1,89	70,46	53,83
eroina	Kg. 22,80	43,96	2,02	20,79
hashish	Kg. 123,59	-80,35	102,58	21,00
marijuana	Kg. 81,64	-88,22	19,56	62,08
piante di cannabis	Nr. 148	-94,39	68	80
droghe sintetiche	Kg. 0,26	266,67	0,26	0,00
altre droghe	Nr. 1.036	-96,75	921	115
altre droghe	Kg. 0,49	-99,84	0,49	0,00
Totale	Kg. 353,08	-80,04	195,38	157,70
PERSONE SEGNALATE ALL'A.G.				
Per tipo di reato				
Traffico illecito (Art. 73)	518	-9,76	315	203
Associazione (Art. 74)	72	30,91	0	72
Altri reati	1	-	0	1
Per nazionalità				
Italiani	348	0,58	181	167
Stranieri	243	-14,13	134	109
Per età				
Maggiorenni	554	-8,28	290	264
Minorenni	37	48,00	25	12
Per sesso				
Maschi	542	-6,39	296	246
Femmine	49	-2,00	19	30
Totale	591	-6,04	315	276

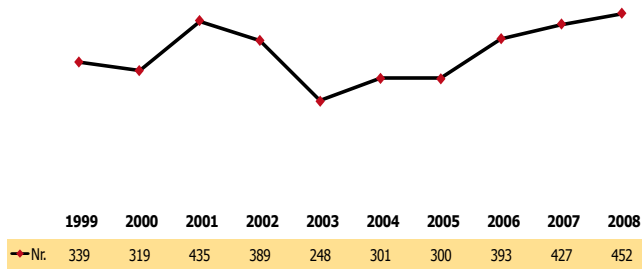


OPERAZIONI ANTIDROGA

Nel 2008 sono state 452, il 5,85% in più rispetto all'anno precedente.

Negli ultimi dieci anni i due picchi massimi sono stati registrati nel 2008, con 452 operazioni, e nel 2001 con 435; quelli minimi si sono avuti nel 2003 (248) e nel 2005 (300).

Andamento decennale delle operazioni antidroga



SEQUESTRI DI STUPEFACENTI

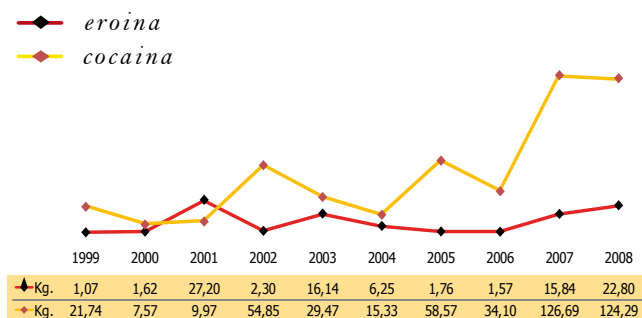
In questa regione, nel 2008, si è avuto il 3,02% della cocaina sequestrata a livello nazionale, 1,72% dell'eroina, il 0,36% dell'hashish, 3,43% della marijuana e il 1,81% delle droghe sintetiche.

Il sequestro quantitativamente più rilevante è stato quello relativo a kg. 61 di marijuana avvenuto a Nogaredo (tn) nel mese di febbraio.

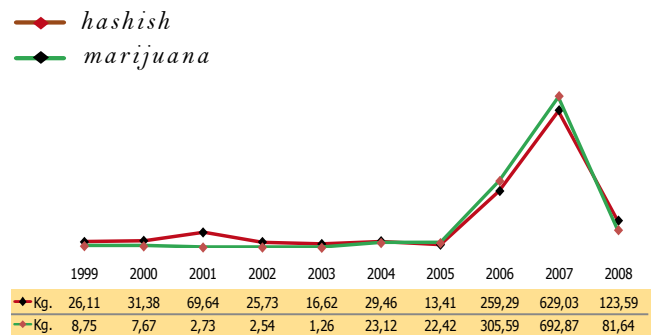
Nel 2008 si rileva, rispetto al 2007, un aumento dei sequestri di eroina; in calo quelli di, cocaina, droghe sintetiche, hashish e marijuana.

Nei grafici che seguono è espresso l'andamento dei sequestri per tipo di droga nell'ultimo decennio, durante il quale i picchi massimi sono stati: per la cocaina nel 2007 con kg. 126,69; per l'eroina nel 2001 con kg. 27,20; per l'hashish nel 2007 con kg. 629,03; per la marijuana nel 2007 con kg. 692,87 e per le droghe sintetiche nel 2000 con 77.156 pastiglie.

Andamento decennale dei sequestri di eroina e cocaina



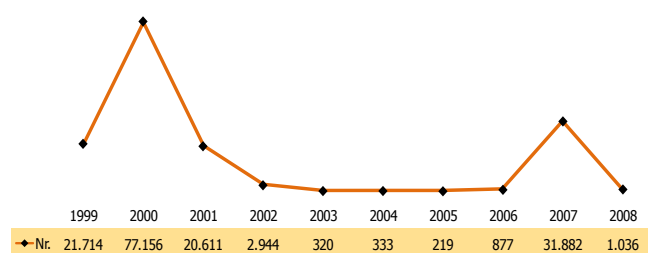
Andamento decennale dei sequestri di hashish e marijuana



Andamento decennale dei sequestri di piante di cannabis



Andamento decennale dei sequestri di droghe sintetiche



PERSONE SEGNALATE ALL'A.G.

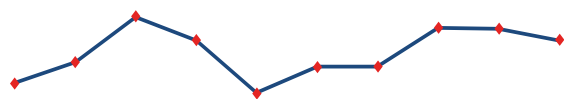
Nel 2008 il numero delle persone segnalate all'Autorità Giudiziaria per motivi di droga è stato di 591, il 6,04% in meno rispetto all'anno precedente, corrispondente al 1,68% del totale nazionale.

Le denunce hanno riguardato per il 87,65% il reato di traffico illecito e per il 12,18% quello di associazione finalizzata al traffico.

Nel corso dell'ultimo decennio le maggiori denunce sono state registrate nel 2001 (671) e nel 2006 (632); i dati più bassi si sono avuti nel 2003 (408) e 1999 (442).



Andamento decennale delle segnalazioni all'A.G.



	1999	2000	2001	2002	2003	2004	2005	2006	2007	2008
Nr.	442	515	671	590	408	498	500	632	629	591


STRANIERI SEGNALATI

In Trentino Alto Adige, gli stranieri risultati coinvolti nel 2008 nel narcotraffico sono stati 243 e corrispondono al 2,13% degli stranieri segnalati a livello nazionale.

Le etnie prevalenti sono state quelle tunisine, marocchine, albanesi e algerine.

Nel decennio il picco più alto di stranieri denunciati è stato registrato nel 2007.

Andamento decennale degli stranieri segnalati all'A.G.



	1999	2000	2001	2002	2003	2004	2005	2006	2007	2008
Nr.	94	167	227	201	159	261	209	227	283	243

Nella seguente tabella sono indicati gli stranieri distinti per nazionalità e sostanza stupefacente. Spicca il gruppo tunisino nei traffici di eroina e cocaina, quello marocchino nei traffici di cocaina e hashish.

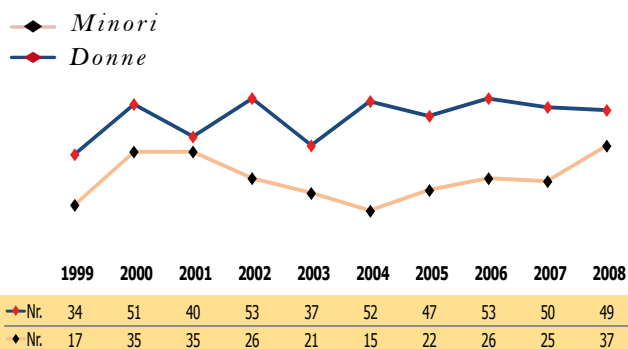
Nazionalità degli stranieri segnalati all'A.G. nel 2008

Nazione	Cocaina	Eraina	Hashish	Marijuana	Piante di cannabis	Droghe sintetiche	Altre droghe	Totale	Variazione % sul 2007
Tunisia	21	25	5	-	-	-	7	58	-17,14
Marocco	24	9	14	1	-	-	3	51	-22,73
Albania	42	2	2	-	-	-	2	48	71,43
Algeria	2	8	6	-	-	-	2	18	-5,26
Fyrom	6	1	-	-	-	-	-	7	0,00
Grecia	4	-	2	-	-	-	-	6	200,00
Rep. Germania	2	-	2	1	-	-	1	6	-45,45
Serbia	1	2	2	-	-	-	1	6	-33,33
Romania	-	3	2	-	-	-	-	5	150,00
Austria	1	-	2	1	-	-	-	4	300,00
Croazia	2	-	-	2	-	-	-	4	100,00
Olanda	-	-	-	3	-	1	-	4	-80,00
Senegal	1	-	1	-	-	-	1	3	0,00
Slovacchia	1	-	1	1	-	-	-	3	200,00
Altre nazionalità	3	3	9	3	-	2	-	20	-55,56
Totale	110	53	48	12	-	3	17	243	-14,13

DONNE E MINORI SEGNALATI

Nel 2008, le donne segnalate sono state 49 mentre i minori 37, corrispondenti rispettivamente al 1,60% e al 3,29% delle donne e dei minori segnalati a livello nazionale. Nel decennio, i picchi più alti si sono avuti nel 2006 per le donne e nel 2008 per i minori.

Andamento decennale delle donne e dei minori segnalati all'A.G.

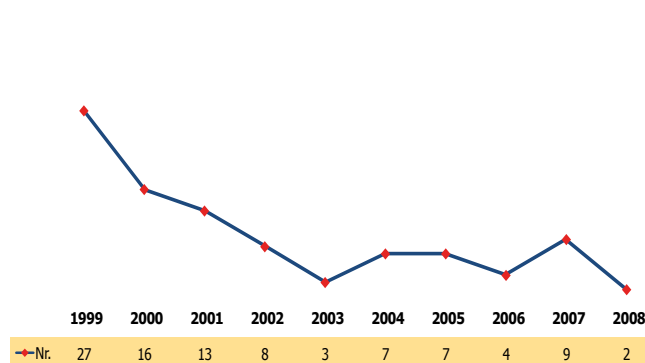


DECESSI

I casi di decesso connessi all'abuso di stupefacenti sono stati 2 e corrispondono al 0,40% del totale nazionale.

Negli ultimi dieci anni il picco massimo si è avuto nel 1999 con 27 casi, quello minimo nel 2008 (2).

Andamento decennale dei decessi da abuso di sostanze stupefacenti



In provincia di Bolzano e Trento si è avuto un caso di decesso per abuso di stupefacenti.



LE PROVINCE

**Bolzano**

I dati assoluti dell'attività di contrasto alla droga, svolta in questa provincia nel 2008, si attestano sui valori medi alti rispetto alla media nazionale, influenzati dalla presenza sul territorio di importanti frontiere terrestri, utilizzate come punto di arrivo dei trasporti illeciti.

Rispetto al 2007 si rileva una diminuzione delle denunce (-1,25%), dei sequestri di stupefacenti (-87,22%) e un aumento delle operazioni antidroga (+0,40%).

Il sequestro quantitativamente più significativo è stato quello relativo a Kg.42 di hashish, avvenuto nel mese di giugno alla barriera autostradale di Vipiteno.

Delle 315 persone complessivamente segnalate all'A. G. durante il 2008 nello specifico settore, nessuna è stata denunciata per fatti connessi a fenomeni di tipo associativo.

Ragguardevole il coinvolgimento in questa provincia dei gruppi criminali stranieri negli affari del narcotraffico (i denunciati sono stati 134). Fra i gruppi più attivi risultano quelli di nazionalità marocchina, albanese e tunisina.

INCIDENZA PERCENTUALE DI CIASCUNA PROVINCIA SUL DATO REGIONALE

Province	Operazioni antidroga	Sequestri di stupefacenti	Segnalazioni all'A.G.
Bolzano	55,31	55,34	53,30
Trento	44,69	44,66	46,70

Nel decennio i casi di decesso per abuso di stupefacenti sono stati 53, di cui 1 nel 2008.

Trento

I dati assoluti dell'attività di contrasto alla droga, svolta in questa provincia nel 2008, si attestano sui valori medi alti rispetto alla media nazionale.

Rispetto al 2007 si rileva un aumento delle operazioni antidroga (+13,48%) a fronte di una diminuzione delle denunce (-10,97%) e dei sequestri di stupefacenti (-34,33%).

Il sequestro quantitativamente più rilevante è stato quello relativo a Kg.61 di marijuana, avvenuto nel mese di febbraio a Nogaredo.

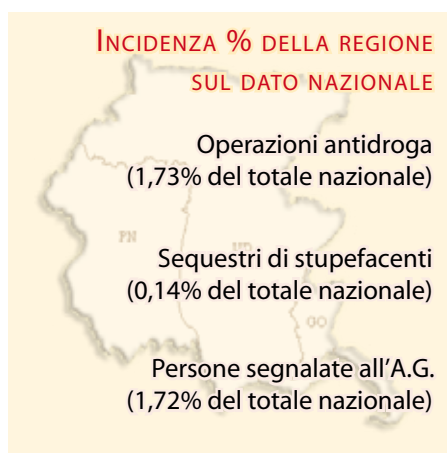
Delle 276 persone complessivamente segnalate all'A. G. durante il 2008 nello specifico settore, ben 72 sono state denunciate per fatti connessi a fenomeni di tipo associativo.

Considerevole il coinvolgimento in questa provincia dei gruppi criminali stranieri negli affari del narcotraffico (i denunciati sono stati 109). Fra i gruppi più attivi sono risultati quelli di nazionalità tunisina e albanese.

Nel decennio i casi di decesso per abuso di stupefacenti sono stati 43, di cui 1 nel 2008.



REGIONE Friuli V. Giulia



GENERALITÀ

La droga sequestrata in Friuli Venezia Giulia è spesso destinata ad altre regioni. L'area costituisce infatti uno dei principali punti di entrata dell'eroina destinata ai mercati italiani e spesso anche esteri. Nella regione non risultano radicati gruppi strutturati della criminalità organizzata, ma non mancano significative presenze di elementi legati al narcotraffico di origine campana, veneta, pugliese, siciliana e laziale, nonché di nazionalità marocchina e albanese.

Operazioni antidroga, sequestri di stupefacenti e persone segnalate all'Autorità Giudiziaria

	DATO REGIONALE		DATO PROVINCIALE			
	2008	Variaz. % sul 2007	TS	GO	PN	UD
OPERAZIONI ANTIDROGA	389	2,64	83	104	56	146
SEQUESTRI DI STUPEFACENTI						
cocaina	Kg. 11,99	15,88	0,95	0,17	8,87	2,00
eroina	Kg. 8,52	- 96,41	7,47	0,09	0,62	0,35
hashish	Kg. 33,97	- 66,81	13,32	5,75	0,60	14,30
marijuana	Kg. 6,36	- 36,53	0,11	0,35	1,70	4,19
piante di cannabis	Nr. 193	- 84,67	25	23	37	108
droghe sintetiche	Kg. 0,03	- 97,56	-	0,03	-	-
altre droghe	Nr. 27	- 96,31	-	21	-	6
altre droghe	Kg. 0,32	3,26	0,24	-	0,04	0,04
Totale	Kg. 61,18	- 83,08	22,10	6,38	11,83	20,88
PERSONE SEGNALATE ALL'A.G.						
Per tipo di reato						
Traffico illecito (Art. 73)	601	9,67	112	127	122	240
Associazione (Art. 74)	1	- 97,37	1	-	-	-
Altri reati	-	-	-	-	-	-
Per nazionalità						
Italiani	390	1,83	76	115	73	126
Stranieri	212	2,42	37	12	49	114
Per età						
Maggiorenni	592	5,34	110	125	121	236
Minorenni	10	- 64,29	3	2	1	4
Per sesso						
Maschi	534	0,38	98	105	105	226
Femmine	68	17,24	15	22	17	14
Totale	602	2,03	113	127	122	240



OPERAZIONI ANTIDROGA

Nel 2008 sono state 389, il 2,64% in più rispetto all'anno precedente.

Negli ultimi dieci anni i due picchi massimi sono stati registrati nel 1999, con 439 operazioni, e nel 2006 con 395; quelli minimi si sono avuti nel 2004 (289) e nel 2002 (298).

Andamento decennale delle operazioni antidroga



	1999	2000	2001	2002	2003	2004	2005	2006	2007	2008
Nr.	439	336	382	298	309	289	325	395	379	389

SEQUESTRI DI STUPEFACENTI

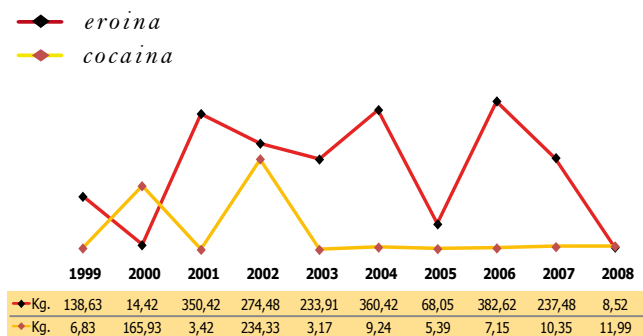
In questa regione, nel 2008, si è avuto lo 0,29% della cocaina sequestrata a livello nazionale, lo 0,64% dell'eroina, lo 0,10% dell'hashish, lo 0,27% della marijuana e lo 0,05% delle droghe sintetiche.

Il sequestro quantitativamente più rilevante è stato quello relativo a kg. 10 di hashish avvenuto a Trieste nel mese di settembre.

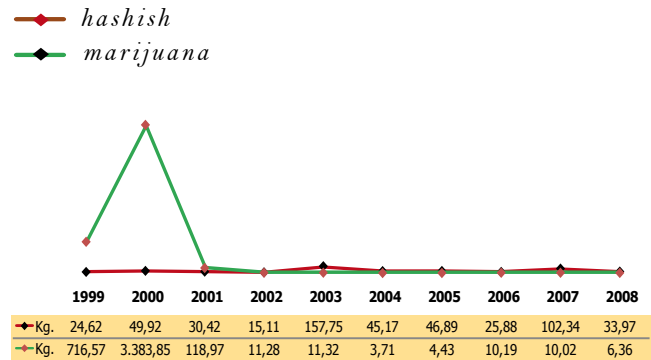
Nel 2008 si rileva, rispetto al 2007, un aumento dei sequestri di cocaina; in calo quelli di eroina, hashish, marijuana e droghe sintetiche.

Nei grafici che seguono è espresso l'andamento dei sequestri per tipo di droga nell'ultimo decennio, durante il quale i picchi massimi sono stati: per la cocaina nel 2002 con kg. 234,33; per l'eroina nel 2006 con kg. 382,62; per l'hashish nel 2003 con kg. 157,75; per la marijuana nel 2000 con kg. 3.383,85 e per le droghe sintetiche nel 2000 con 340.660 pastiglie.

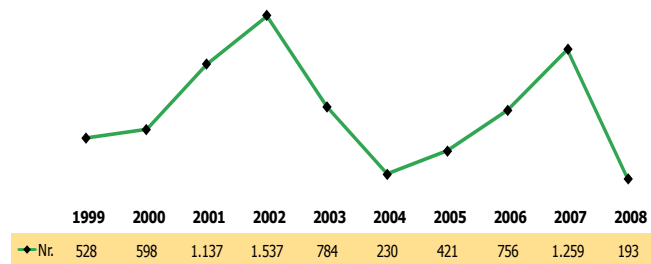
Andamento decennale dei sequestri di eroina e cocaina



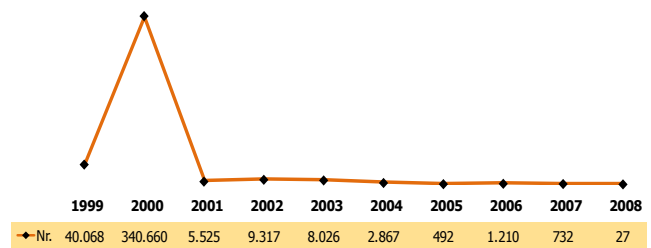
Andamento decennale dei sequestri di hashish e marijuana



Andamento decennale dei sequestri di piante di cannabis



Andamento decennale dei sequestri di droghe sintetiche



PERSONE SEGNALATE ALL'A.G.

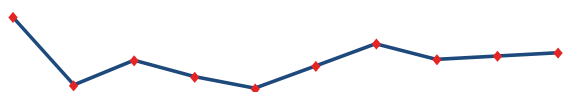
Nel 2008 il numero delle persone segnalate all'Autorità Giudiziaria per motivi di droga è stato di 602, il 2,03% in più rispetto all'anno precedente, corrispondente al 1,72% del totale nazionale.

Le denunce hanno riguardato per il 99,83% il reato di traffico illecito e per il 0,17% quello di associazione finalizzata al traffico.

Nel corso dell'ultimo decennio le maggiori denunce sono state registrate nel 1999 (736) e nel 2005 (636); i dati più bassi si sono avuti nel 2003 (467) e 2000 (479).



Andamento decennale delle segnalazioni all'A.G.



	1999	2000	2001	2002	2003	2004	2005	2006	2007	2008
Nr.	736	479	573	511	467	552	636	577	590	602


STRANIERI SEGNALATI

In Friuli Venezia Giulia, gli stranieri risultati coinvolti nel 2008 nel narcotraffico sono stati 212 e corrispondono al 1,86% degli stranieri segnalati a livello nazionale.

Le etnie prevalenti sono state quelle marocchine, senegalesi, albanesi e gambiani.

Nel decennio il picco più alto di stranieri denunciati è stato registrato nel 2008.

Andamento decennale degli stranieri segnalati all'A.G.



	1999	2000	2001	2002	2003	2004	2005	2006	2007	2008
Nr.	123	86	126	96	73	142	192	155	207	212

Nella seguente tabella sono indicati gli stranieri distinti per nazionalità e sostanza stupefacente. Spiccano i gruppi marocchino e senegalese nei traffici di hashish e marijuana, quello albanese nel traffico di cocaina.

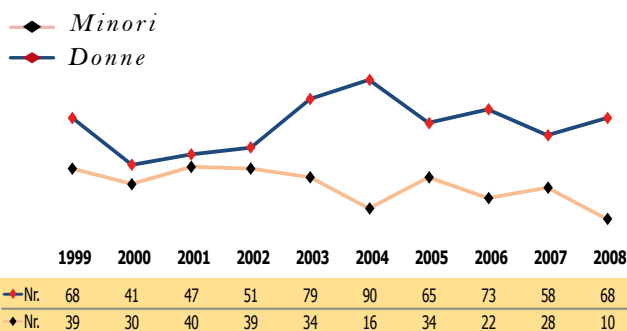
Nazionalità degli stranieri segnalati all'A.G. nel 2008

Nazione	Cocaina	Eroina	Hashish	Marijuana	Piante di cannabis	Droghe sintetiche	Altre droghe	Totale	Variazione % sul 2007
Marocco	4	-	32	-	-	-	1	37	- 5,13
Senegal	6	3	9	13	-	-	-	31	- 18,42
Albania	26	-	-	-	-	-	4	30	- 31,82
Gambia	4	-	5	14	-	-	-	23	228,57
Tunisia	1	12	3	-	-	-	1	17	183,33
Slovenia	6	6	-	4	-	-	-	16	23,08
Colombia	4	-	-	2	-	-	1	7	75,00
Rep. Dominicana	5	-	1	-	-	-	1	7	600,00
Romania	3	2	2	-	-	-	-	7	75,00
Serbia	3	1	-	-	-	-	-	4	- 50,00
Bosnia-Erzegovina	2	1	-	-	-	-	-	3	-
Nigeria	1	2	-	-	-	-	-	3	-
Austria	-	-	1	1	-	-	-	2	- 71,43
Svizzera	-	-	1	-	1	-	-	2	100,00
Altre nazionalità	11	1	4	6	-	-	1	23	- 28,13
Totale	76	28	58	40	1	0	9	212	2,42

DONNE E MINORI SEGNALATI

Nel 2008, le donne segnalate sono state 68 mentre i minori 10, corrispondenti rispettivamente al 2,23% e allo 0,89% delle donne e dei minori segnalati a livello nazionale. Nel decennio, i picchi più alti si sono avuti nel 2004 per le donne e nel 2001 per i minori.

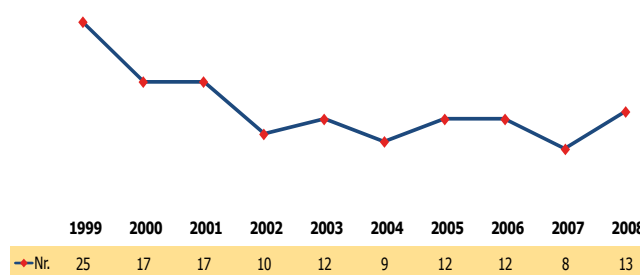
Andamento decennale delle donne e dei minori segnalati all'A.G.



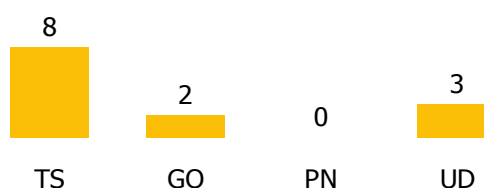
DECESSI

I casi di decesso connessi all'abuso di stupefacenti sono stati 13 e corrispondono al 2,59% del totale nazionale. Negli ultimi dieci anni il picco massimo si è avuto nel 1999 con 25 casi, quello minimo nel 2007 (8). In provincia di Trieste si è avuto il maggior numero di casi di decesso per abuso di stupefacenti (8).

Andamento decennale dei decessi da abuso di sostanze stupefacenti



Decessi distribuzione provinciale (2008)





LE PROVINCE



Trieste

I dati assoluti dell'attività di contrasto alla droga, svolta in questa provincia nel 2008, si attestano su valori medio bassi rispetto alla media nazionale.

Rispetto al 2007 si rileva una diminuzione dei sequestri di stupefacenti (-89,82%), a fronte di un

aumento delle operazioni antidroga (+33,87%) e delle denunce (+10,78%).

Il sequestro quantitativamente più significativo è stato quello relativo a Kg.10 di hashish, avvenuto nel mese di settembre a Trieste.

Delle 113 persone complessivamente segnalate all'A.G. durante il 2007 nello specifico settore, una è stata denunciata per fatti connessi a fenomeni di tipo associativo.

Non indifferente il numero degli stranieri coinvolti nel narcotraffico in questa provincia (37 denunciati), principalmente di nazionalità marocchina.

Nel decennio i casi di decesso per abuso di stupefacenti sono stati 63, di cui 8 nel 2008.

Gorizia

I dati assoluti dell'attività di contrasto alla droga, svolta in questa provincia nel 2008, evidenziano valori medio bassi rispetto alla media nazionale.

Con riferimento al 2007 si rileva una diminuzione dei sequestri di stupefacenti (-21,61%), a fronte di un aumento delle operazioni antidroga (+36,84%) e delle relative denunce (+19,81%).

Il sequestro quantitativamente più significativo è stato quello di Kg.1,58 di hashish, avvenuto nel mese di ottobre a Monfalcone.

Delle 127 persone complessivamente segnalate all'A.G. durante il 2008 nello specifico settore, nessuna è stata denunciata per fatti connessi a fenomeni di tipo associativo.

Poco significativo il coinvolgimento in questa provincia dei gruppi criminali stranieri negli affari del narcotraffico (i denunciati sono stati 12) per lo più di nazionalità slovena e serba.

Nel decennio i casi di decesso per abuso di stupefacenti nella provincia sono stati 23, di cui 2 nel 2008.

INCIDENZA PERCENTUALE DI CIASCUNA PROVINCIA SUL DATO REGIONALE

Province	Operazioni antidroga	Sequestri di stupefacenti	Segnalazioni all'A.G.
Trieste	21,34	36,12	18,77
Gorizia	26,74	10,42	21,10
Pordenone	14,40	19,33	20,27
Udine	37,53	34,13	39,87

Pordenone

I dati assoluti dell'attività di contrasto alla droga, svolta in questa provincia nel 2008, si attestano su valori bassi rispetto alla media nazionale.

Con riferimento al 2007 si rileva una diminuzione delle operazioni antidroga (-11,11%), a fronte di un aumento dei sequestri di stupefacenti (+539,99%) e delle denunce (+34,07%).

Il sequestro quantitativamente più significativo è stato quello di Kg.5,30 di cocaina, avvenuto nel mese di novembre a Pordenone.

Delle 122 persone segnalate all'A.G. durante il 2008 nello specifico settore, nessuna è stata denunciata per fatti connessi a fenomeni di tipo associativo.

Non trascurabile il coinvolgimento in questa provincia dei gruppi criminali stranieri negli affari del narcotraffico (i denunciati sono stati 49). Fra i gruppi più attivi sono risultati quelli di nazionalità albanese e tunisina.

Nel decennio i casi di decesso per abuso di stupefacenti nella provincia sono stati 18, di cui nessuno nel 2008.

Udine

I dati assoluti dell'attività di contrasto alla droga, svolta in questa provincia nel 2008, si attestano sui valori medi nazionali.

Rispetto al 2007 si rileva una diminuzione sia delle denunce (-17,53%), sia dei sequestri di stupefacenti (-84,47%) e sia delle operazioni antidroga (-17,98%).

Il sequestro quantitativamente più significativo è stato quello relativo a Kg.4 di hashish, avvenuto nel mese di giugno a Magnano in Riviera.

Delle 240 persone complessivamente segnalate all'A.G. durante il 2008 nello specifico settore, nessuna è stata denunciata per fatti connessi a fenomeni di tipo associativo.

Considerevole il coinvolgimento in questa provincia dei gruppi criminali stranieri negli affari del narcotraffico (i denunciati sono stati 114). Fra i gruppi più attivi sono risultati quelli di nazionalità senegalese e marocchina.

Nel decennio i casi di decesso per abuso di stupefacenti nella provincia sono stati 31, di cui 3 nel 2008.



REGIONE Liguria

INCIDENZA % DELLA REGIONE SUL DATO NAZIONALE

Operazioni antidroga
(4,54% del totale nazionale)

Sequestri di stupefacenti
(9,87% del totale nazionale)

Persone segnalate all'A.G.
(4,33% del totale nazionale)



GENERALITÀ

La particolare posizione geografica della Liguria, con importanti scali aerei e marittimi, nonché la presenza di frontiere terrestri, rende questa regione un polo di attrazione importante nei traffici di hashish provenienti dal Marocco e di cocaina dal Sud America.

Nella regione sono coinvolti nel narcotraffico, insieme a sodalizi locali, gruppi di origine campana, piemontese, lombarda, siciliana e calabrese, nonché di nazionalità straniera, fra cui spiccano quelli di origine marocchina e albanese.

Operazioni antidroga, sequestri di stupefacenti e persone segnalate all'Autorità Giudiziaria

	DATO REGIONALE			DATO PROVINCIALE			
	2008	Variaz. % sul 2007		GE	IM	SP	SV
OPERAZIONI ANTIDROGA	1.021	13,44		657	102	120	142
SEQUESTRI DI STUPEFACENTI							
cocaina	Kg. 637,12	181,84		34,85	68,42	0,89	532,95
eroina	Kg. 55,68	251,39		8,72	3,00	43,85	0,11
hashish	Kg. 3.461,33	21,29		1.768,27	939,07	14,18	739,81
marijuana	Kg. 9,77	- 83,76		5,08	1,54	0,09	3,07
piante di cannabis	Nr. 527	166,16		132	206	22	167
droghe sintetiche	Kg. 0,07	450,00		0,07	-	-	-
altre droghe	Nr. 305	- 76,98		79	36	188	2
altre droghe	Kg. 0,11	- 89,56		0,11	-	-	-
Totale	Kg. 4.164,08	31,91		1.817,11	1.012,02	59,00	1.275,95
PERSONE SEGNALATE ALL'A.G.							
Per tipo di reato							
Traffico illecito (Art. 73)	1.484	8,56		901	189	164	230
Associazione (Art. 74)	33	50,00		20	9	1	3
Altri reati	1	-		-	-	-	1
Per nazionalità							
Italiani	906	1,57		514	124	92	176
Stranieri	612	23,14		407	74	73	58
Per età							
Maggiorenni	1.460	9,36		876	195	162	227
Minorenni	58	7,41		45	3	3	7
Per sesso							
Maschi	1.366	10,43		825	181	147	213
Femmine	152	-		96	17	18	21
Totale	1.518	9,29		921	198	165	234

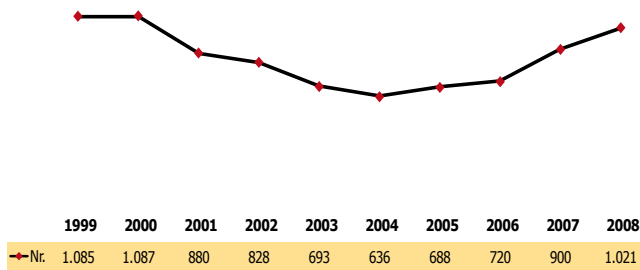


OPERAZIONI ANTIDROGA

Nel 2008 sono state 1.021, il 13,44% in più rispetto all'anno precedente.

Negli ultimi dieci anni i due picchi massimi sono stati registrati nel 2000, con 1.087 operazioni, e nel 1999 con 1.085; quelli minimi si sono avuti nel 2004 (636) e nel 2005 (688).

Andamento decennale delle operazioni antidroga



SEQUESTRI DI STUPEFACENTI

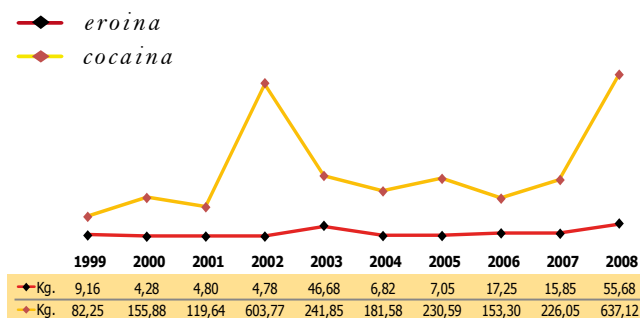
In questa regione, nel 2008, si è avuto il 15,49% della cocaina sequestrata a livello nazionale, il 4,21% dell'eroina, il 10,15% dell'hashish, lo 0,41% della marijuana e lo 0,53% delle droghe sintetiche.

Il sequestro quantitativamente più rilevante è stato quello relativo a kg. 580 di hashish avvenuto a Albenga (SV) nel mese di novembre.

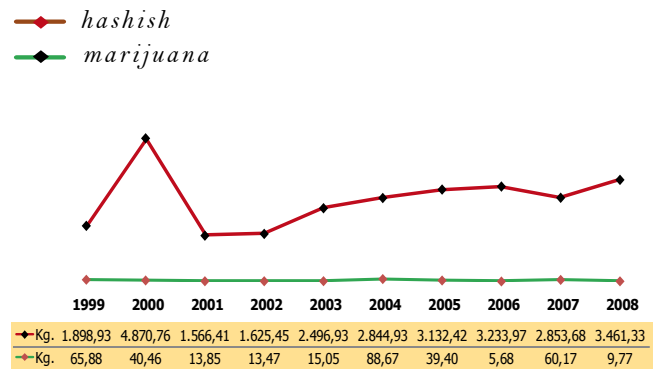
Nel 2008 si rileva, rispetto al 2007, un aumento dei sequestri di cocaina, eroina e hashish ;un calo di marijuana e droghe sintetiche.

Nei grafici che seguono è espresso l'andamento dei sequestri per tipo di droga nell'ultimo decennio, durante il quale i picchi massimi sono stati: per la cocaina nel 2008 con kg. 637,12; per l'eroina nel 2008 con kg. 55,68; per l'hashish nel 2000 con kg. 4.870,76; per la marijuana nel 2004 con kg. 88,67 e per le droghe sintetiche nel 2005 con 8.844 pastiglie.

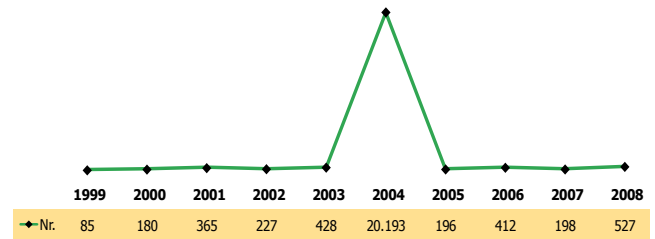
Andamento decennale dei sequestri di eroina e cocaina



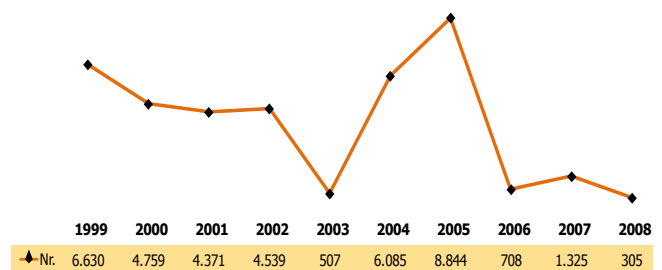
Andamento decennale dei sequestri di hashish e marijuana



Andamento decennale dei sequestri di piante di cannabis



Andamento decennale dei sequestri di droghe sintetiche



PERSONE SEGNALATE ALL'A.G.

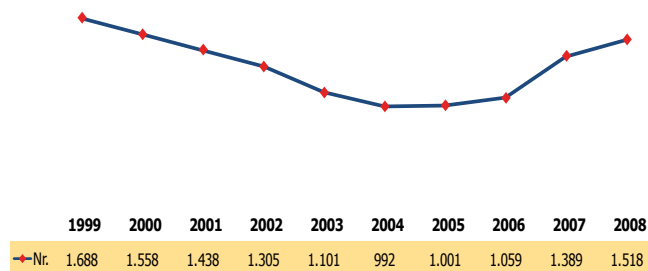
Nel 2008 il numero delle persone segnalate all'Autorità Giudiziaria per motivi di droga è stato di 1.518, il 9,29% in più rispetto all'anno precedente, corrispondente al 4,33% del totale nazionale.

Le denunce hanno riguardato per il 97,76% il reato di traffico illecito e per il 2,17% quello di associazione finalizzata al traffico.

Nel corso dell'ultimo decennio le maggiori denunce sono state registrate nel 1999 (1.688) e nel 2000 (1.558); i dati più bassi si sono avuti nel 2004 (992) e 2005 (1.001).



Andamento decennale delle segnalazioni all'A.G.



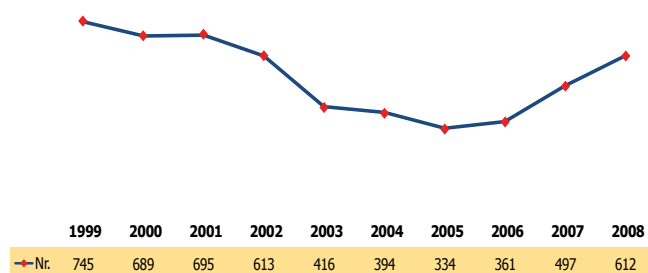
STRANIERI SEGNALATI

In Liguria, gli stranieri risultati coinvolti nel 2008 nel narcotraffico sono stati 612 e corrispondono al 5,37% degli stranieri segnalati a livello nazionale.

Le etnie prevalenti sono state quelle marocchine, tunisine, ecuadoregne e albanesi.

Nel decennio il picco più alto di stranieri denunciati è stato registrato nel 1999.

Andamento decennale degli stranieri segnalati all'A.G.



Nella seguente tabella sono indicati gli stranieri distinti per nazionalità e sostanza stupefacente. Spicca il gruppo marocchino nei traffici di hashish e cocaina, quello tunisino e ecuadoriano nel traffico di eroina.

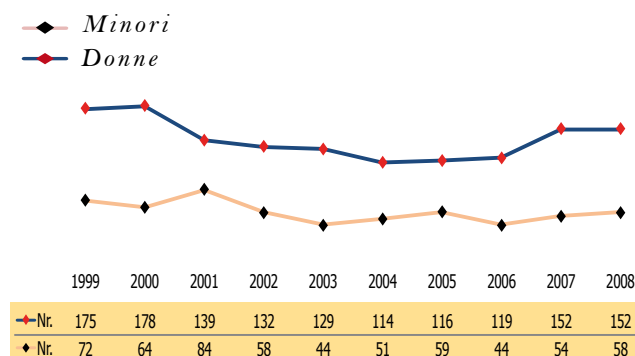
Principali gruppi stranieri segnalati all'A.G. nel 2008

Nazione	Cocaina	Eraina	Hashish	Marijuana	Piante di cannabis	Droghe sintetiche	Altre droghe	Totale	Variazione % sul 2007
Marocco	82	49	95	1	-	-	12	239	20,71
Tunisia	8	53	14	1	-	-	7	83	48,21
Ecuador	2	54	7	1	-	-	9	73	160,71
Albania	48	8	5	2	-	1	5	69	30,19
Algeria	7	11	3	-	-	-	1	22	-21,43
Francia	1	2	4	1	-	1	3	12	100,00
Romania	2	4	2	1	-	-	-	9	28,57
Spagna	1	-	8	-	-	-	-	9	-30,77
Nigeria	5	1	1	-	-	-	-	7	16,67
Palestina	1	2	2	-	-	-	1	6	-14,29
Perù	-	5	1	-	-	-	-	6	50,00
Egitto	-	2	4	-	-	-	-	6	-33,33
Colombia	5	-	-	-	-	-	-	5	66,67
Rep. Dominicana	4	-	1	-	-	-	-	5	-70,59
Serbia	5	-	-	-	-	-	-	5	25,00
Altre nazionalità	24	10	14	6	-	1	1	56	-3,45
Totale	195	201	161	13	0	3	39	612	23,14

DONNE E MINORI SEGNALATI

Nel 2008, le donne segnalate sono state 152 mentre i minori 58, corrispondenti rispettivamente al 4,98% e al 5,16% delle donne e dei minori segnalati a livello nazionale. Nel decennio, i picchi più alti si sono avuti nel 2000 per le donne e nel 2001 per i minori.

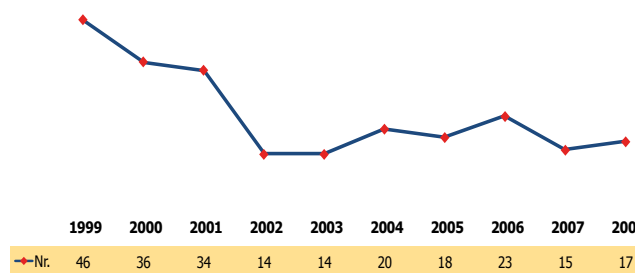
Andamento decennale delle donne e dei minori segnalati all'A.G.



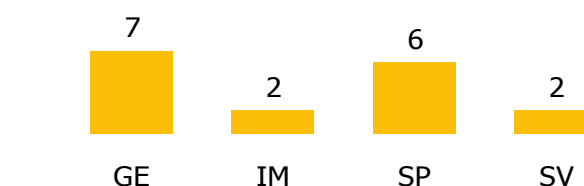
DECESSI

I casi di decesso connessi all'abuso di stupefacenti sono stati 17 e corrispondono al 3,39% del totale nazionale. Negli ultimi dieci anni il picco massimo si è avuto nel 1999 con 46 casi, quello minimo nel 2002/2003(14). In provincia di Genova si è avuto il maggior numero di casi di decesso per abuso di stupefacenti (7).

Andamento decennale dei decessi da abuso di sostanze stupefacenti



Decessi distribuzione provinciale (2008)





LE PROVINCE



Genova

I dati assoluti dell'attività di contrasto alla droga, svolta in questa provincia nel 2008, si attestano su valori elevati rispetto alla media nazionale (al quinto posto per quantitativi di droga sequestrati e operazioni al sesto per numero di denunce). Rispetto al 2007 si rileva un aumento sia delle operazioni antidroga (+30,10%), sia dei sequestri di stupefacenti (+5,21%) e sia delle relative denunce (+18,23%).

Il sequestro quantitativamente più rilevante è stato quello relativo a Kg. 518,14 di hashish, avvenuto nel mese di novembre nel porto di Genova.

Delle 921 persone complessivamente segnalate all'A. G. durante il 2008 nello specifico settore, 20 sono state denunciate per fatti connessi a fenomeni di tipo associativo.

Notevole il coinvolgimento in questa provincia negli affari del narcotraffico dei cittadini stranieri, i quali nel 2008 hanno totalizzato 407 denunce.

Fra i gruppi più attivi figurano quelli di nazionalità marocchina e ecuadoregna.

Nel decennio i casi di decesso per abuso di stupefacenti sono stati 114, di cui 7 nel 2008.

Imperia

I dati assoluti dell'attività di contrasto alla droga, svolta in questa provincia nel 2008, si attestano su valori medi rispetto alla media nazionale relativamente al numero delle operazioni antidroga e alle segnalazioni all'A.G., mentre si presentano elevati relativamente ai sequestri (dodicesimo posto fra le province).

Rispetto al 2007 si rileva diminuzione delle operazioni antidroga (-6,42%), e dei sequestri di stupefacenti

INCIDENZA PERCENTUALE DI CIASCUNA PROVINCIA SUL DATO REGIONALE

Province	Operazioni antidroga	Sequestri di stupefacenti	Segnalazioni all'A.G.
Genova	64,35	43,64	60,67
Imperia	9,99	24,30	13,04
La Spezia	11,75	1,42	10,87
Savona	13,91	30,64	15,42

(-25,77%) a fronte di un aumento delle denunce (+5,88%).

Il sequestro quantitativamente più rilevante è stato quello relativo a Kg. 408,5 di hashish, avvenuto nel mese di novembre a Arma di Taggia.

Delle 198 persone complessivamente segnalate all'A. G. durante il 2008 nello specifico settore, 9 sono state denunciate per fatti connessi a fenomeni di tipo associativo.

Considerevole il coinvolgimento in questa provincia dei gruppi criminali stranieri negli affari del narcotraffico (i denunciati sono stati 74).

Fra i gruppi più attivi figurano quelli di nazionalità marocchina.

Nel decennio i casi di decesso per abuso di stupefacenti sono stati 33, di cui 2 nel 2008.

La Spezia

I dati assoluti dell'attività di contrasto alla droga, svolta in questa provincia nel 2008, si attestano su valori medi rispetto alla media nazionale. Tali indicatori presentano, tuttavia, un maggiore equilibrio se rapportati alla popolazione residente.

Rispetto al 2007 si rileva una diminuzione delle operazioni antidroga (-15,49%) delle relative denunce (-14,51 %), e un aumento dei sequestri di stupefacenti (+100,03%).

Il sequestro quantitativamente più significativo è stato quello di Kg. 33,89 di eroina, avvenuto nel mese di novembre a La Spezia.

Delle 165 persone complessivamente segnalate all'A. G. durante il 2008 nello specifico settore, una è stata denunciata per fatti connessi a fenomeni di tipo associativo.

Di rilievo nella provincia il coinvolgimento negli affari del narcotraffico dei gruppi criminali stranieri. I denunciati sono stati 73, più che altro di nazionalità marocchina e tunisina.



Nel decennio i casi di decesso per abuso di stupefacenti nella provincia sono stati 61, di cui 6 nel 2008.

Savona

I dati assoluti dell'attività di contrasto alla droga, svolta in questa provincia nel 2008, si attestano su valori medi rispetto alla media nazionale relativamente al numero delle operazioni antidroga e alle segnalazioni all'A.G., mentre si presentano elevati relativamente ai sequestri (nono posto fra le province).

Rispetto al 2007 si rileva un aumento dei sequestri di stupefacenti (+3369,88%) delle denunce (+1,74%), e una diminuzione delle operazioni antidroga (-1,39%). I sequestri più significativi ,sono quello relativo a

Kg.477,53 di cocaina, avvenuto nel mese di agosto nel porto di Vado Ligure e quello relativo a kg. 580 di hashish avvenuto nel mese di novembre a Albenga. Delle 234 persone complessivamente segnalate all'A. G. durante il 2008 nello specifico settore, 3 sono state denunciate per fatti connessi a fenomeni di tipo associativo.

Considerevole il coinvolgimento in questa provincia dei gruppi criminali stranieri negli affari del narcotraffico (i denunciati sono stati 58). Fra i gruppi più attivi sono risultati quelli di nazionalità marocchina e albanese.

Nel decennio i casi di decesso per abuso di stupefacenti nella provincia sono stati 29, di cui 2 nel 2008.



REGIONE Emilia Romagna

INCIDENZA % DELLA REGIONE SUL DATO NAZIONALE

Operazioni antidroga
(8,29% del totale nazionale)

Sequestri di stupefacenti
(6,67% del totale nazionale)

Persone segnalate all'A.G.
(8,70% del totale nazionale)



GENERALITÀ

Il diffuso benessere di questa regione esercita una non indifferente capacità attrattiva per le diverse organizzazioni criminali dedite al narcotraffico, tanto italiane che straniere, interessate non solo ai flussi e ai mercati delle droghe, ma anche al reinvestimento dei relativi introiti, specie nel settore immobiliare.

Sebbene in maniera spesso defilata, insieme ai gruppi locali partecipano alla gestione del traffico illecito delle droghe sodalizi di origine campana, pugliese, lombarda, siciliana, calabrese e laziale. Fra i gruppi stranieri spiccano quelli marocchini, tunisini, albanesi e algerini.

Operazioni antidroga, sequestri di stupefacenti e persone segnalate all'Autorità Giudiziaria

	DATO REGIONALE		DATO PROVINCIALE									
	2008	Variaz. % sul 2007	BO	FE	FO	MO	PC	PR	RA	RE	RN	
OPERAZIONI ANTIDROGA	1.862	0,43	663	159	120	188	79	123	166	115	249	
SEQUESTRI DI STUPEFACENTI												
cocaina	Kg. 152,43	- 17,34	54,03	3,10	6,69	14,74	3,71	4,89	28,06	6,09	31,13	
eroina	Kg. 127,53	0,01	37,71	17,77	1,22	11,44	0,08	4,73	47,82	6,46	0,31	
hashish	Kg. 2.490,27	13,58	905,49	5,17	48,84	391,80	342,86	458,44	284,79	11,58	41,31	
marijuana	Kg. 43,52	- 51,97	2,15	6,71	4,28	7,33	5,08	9,00	5,60	2,23	1,14	
piante di cannabis	Nr. 1.474	- 39,19	349	336	61	171	40	51	401	36	29	
droghe sintetiche	Kg. 0,95	- 18,73	0,80	0,01	-	-	-	-	0,05	-	0,09	
altre droghe	Nr. 4.807	- 81,17	2.457	255	161	311	8	-	9	-	1.606	
altre droghe	Kg. 1,30	- 98,91	0,27	0,11	-	0,01	-	0,70	0,14	-	0,06	
Totale	Kg. 2.816,00	3,70	1.000,45	32,87	61,03	425,31	351,73	477,76	366,46	26,36	74,03	
PERSONE SEGNALATE ALL'A.G.												
Per tipo di reato												
Traffico illecito (Art. 73)	2.923	2,78	877	318	194	336	194	145	255	175	429	
Associazione (Art. 74)	65	20,37	39	-	-	-	10	12	4	-	-	
Altri reati	65	3.150,00	5	60	-	-	-	-	-	-	-	
Per nazionalità												
Italiani	1.580	7,41	392	246	143	98	106	83	113	68	331	
Stranieri	1.473	3,08	529	132	51	238	98	74	146	107	98	
Per età												
Maggiorenni	2.980	5,34	899	370	188	329	201	151	252	172	418	
Minorenni	73	2,82	22	8	6	7	3	6	7	3	11	
Per sesso												
Maschi	2.783	3,42	857	335	174	318	182	148	232	163	374	
Femmine	270	29,19	64	43	20	18	22	9	27	12	55	
Totale	3.053	5,28	921	378	194	336	204	157	259	175	429	

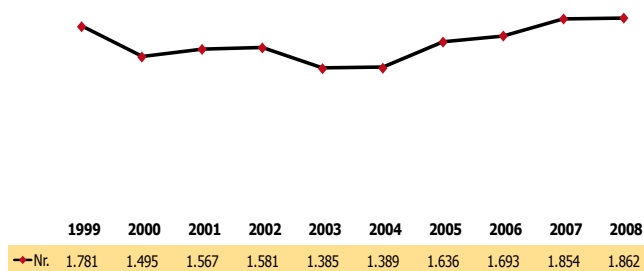


OPERAZIONI ANTIDROGA

Nel 2008 sono state 1.862, lo 0,43% in più rispetto all'anno precedente.

Negli ultimi dieci anni i due picchi massimi sono stati registrati nel 2008, con 1.862 operazioni, e nel 2007 con 1.854; quelli minimi si sono avuti nel 2003 (1.385) e nel 2004 (1.389).

Andamento decennale delle operazioni antidroga



SEQUESTRI DI STUPEFACENTI

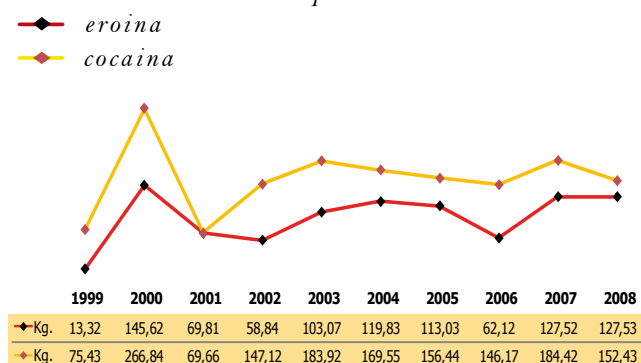
In questa regione, nel 2008, si è avuto il 3,71% della cocaina sequestrata a livello nazionale, 9,63% dell'eroina, il 7,30% dell'hashish, 1,83% della marijuana e l'8,38% delle droghe sintetiche.

Il sequestro quantitativamente più rilevante è stato quello relativo a kg. 570 di hashish avvenuto a San Lazzaro di Savena (BO) nel mese di settembre.

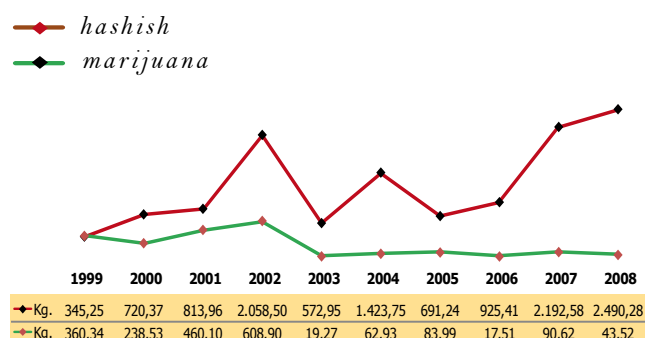
Nel 2008 si rileva, rispetto al 2007, un aumento dei sequestri di eroina e hashish; in calo quelli di cocaina, marijuana e droghe sintetiche.

Nei grafici che seguono è espresso l'andamento dei sequestri per tipo di droga nell'ultimo decennio, durante il quale i picchi massimi sono stati: per la cocaina nel 2000 con kg. 266,84; per l'eroina nel 2000 con kg. 145,62; per l'hashish nel 2008 con kg. 2.490,28; per la marijuana nel 2002 con kg. 608,90 e per le droghe sintetiche nel 2004 con 148.103 pastiglie.

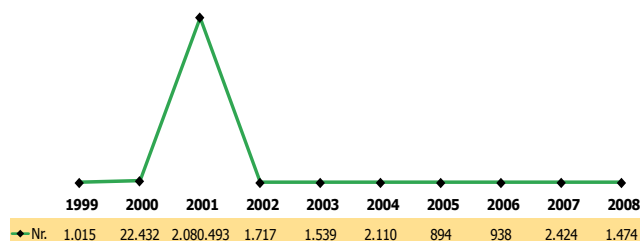
Andamento decennale dei sequestri di eroina e cocaina



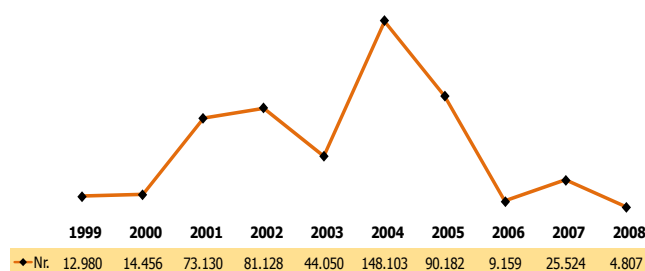
Andamento decennale dei sequestri di hashish e marijuana



Andamento decennale dei sequestri di piante di cannabis



Andamento decennale dei sequestri di droghe sintetiche



PERSONE SEGNALATE ALL'A.G.

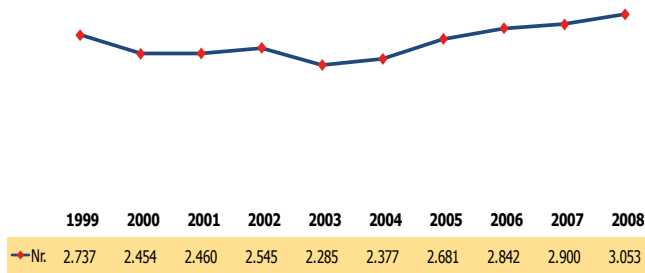
Nel 2008 il numero delle persone segnalate all'Autorità Giudiziaria per motivi di droga è stato di 3.053, il 5,28% in più rispetto all'anno precedente, corrispondente al 8,70% del totale nazionale.

Le denunce hanno riguardato per il 95,74% il reato di traffico illecito e per il 2,13% quello di associazione finalizzata al traffico.

Nel corso dell'ultimo decennio le maggiori denunce sono state registrate nel 2008 (3.053) e nel 2007 (2.900); i dati più bassi si sono avuti nel 2003 (2.285) e 2004 (2.377).



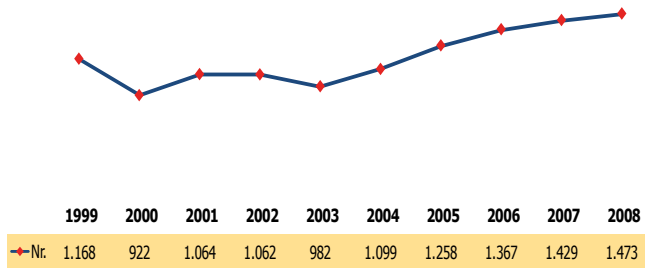
Andamento decennale delle segnalazioni all'A.G.



STRANIERI SEGNALATI

In Emilia Romagna, gli stranieri risultati coinvolti nel 2008 nel narcotraffico sono stati 1.473 e corrispondono al 12,91% degli stranieri segnalati a livello nazionale. Le etnie prevalenti sono state quelle marocchine, tunisine, albanesi e algerine. Nel decennio il picco più alto di stranieri denunciati è stato registrato nel 2008.

Andamento decennale degli stranieri segnalati all'A.G.



Nella seguente tabella sono indicati gli stranieri distinti per nazionalità e sostanza stupefacente. Spicca il gruppo marocchino nei traffici di hashish e cocaina, quello tunisino nel traffico di eroina.

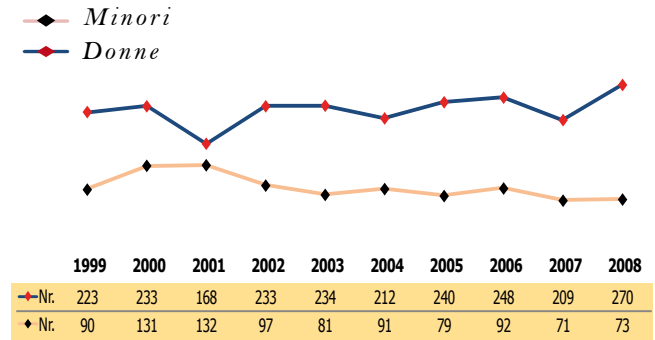
Nazionalità degli stranieri segnalati all'A.G. nel 2008

Nazione	Cocaina	Eraina	Hashish	Marijuana	Piante di cannabis	Droghe sintetiche	Altre droghe	Totale	Variazione % sul 2007
Marocco	169	88	252	1	-	1	56	567	7,79
Tunisia	61	174	55	1	-	1	15	307	- 1,92
Albania	142	40	6	8	-	-	14	210	17,98
Algeria	16	26	44	-	-	-	4	90	- 18,18
Nigeria	49	5	1	-	-	-	2	57	- 21,92
Romania	9	7	13	1	-	-	2	32	166,67
Senegal	7	-	8	4	-	-	-	19	- 38,71
Ghana	9	-	2	-	-	-	1	12	71,43
Rep. Dominicana	11	1	-	-	-	-	-	12	- 36,84
Francia	4	2	2	-	1	1	-	10	150,00
Pakistan	1	6	2	-	-	-	-	9	- 70,97
Moldavia	-	2	1	2	-	2	1	8	166,67
Serbia	6	1	1	-	-	-	-	8	33,33
Fyrom	5	2	-	-	-	-	-	7	600,00
Brasile	2	1	2	-	-	1	-	6	100,00
Altre nazionalità	52	15	33	7	3	3	6	119	6,25
Totale	543	370	422	24	4	9	101	1.473	3,08

DONNE E MINORI SEGNALATI

Nel 2008, le donne segnalate sono state 270 mentre i minori 73, corrispondenti rispettivamente al 8,84% e al 6,49% delle donne e dei minori segnalati a livello nazionale. Nel decennio, i picchi più alti si sono avuti nel 2008 per le donne e nel 2001 per i minori.

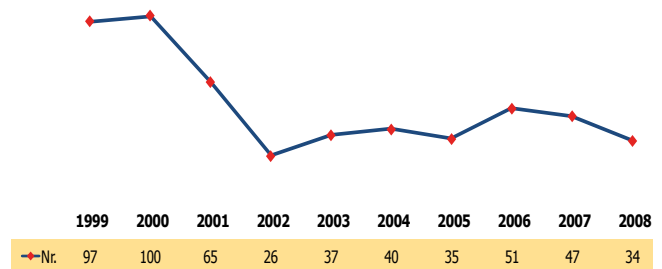
Andamento decennale delle donne e dei minori segnalati all'A.G.



DECESSI

I casi di decesso connessi all'abuso di stupefacenti sono stati 34 e corrispondono al 6,79% del totale nazionale. Negli ultimi dieci anni il picco massimo si è avuto nel 2000 con 100 casi, quello minimo nel 2002 (26). In provincia di Parma si è avuto il maggior numero di casi di decesso per abuso di stupefacenti (8).

Andamento decennale dei decessi da abuso di sostanze stupefacenti



Decessi distribuzione provinciale (2008)





LE PROVINCE



Bologna

I dati assoluti dell'attività di contrasto alla droga, svolta in questa provincia nel 2008, si attestano

su valori elevati (al quarto posto per numero di operazioni, quinto per le denunce e tredicesimo per i sequestri fra le province).

Con riferimento al 2007 si rileva un aumento dei sequestri di stupefacenti (+154,54%), a fronte di una diminuzione delle operazioni antidroga (-7,01%) e delle denunce (-11,53%).

Il sequestro quantitativamente più rilevante è stato quello relativo a Kg. 570 di hashish, avvenuto nel mese di settembre a San Lazzaro di Savena. Non trascurabili le dosi di droghe sintetiche sequestrate che sono state 2.457.

Delle 921 persone complessivamente segnalate all'A. G. durante il 2008 nello specifico settore, 39 sono state denunciate per fatti connessi a fenomeni di tipo associativo

Notevole il coinvolgimento in questa provincia negli affari del narcotraffico dei cittadini stranieri, i quali nel 2008 hanno totalizzato 529 denunce (quarto posto fra le province). Fra i gruppi più attivi spiccano quelli di nazionalità marocchina e tunisina.

Nel decennio i casi di decesso per abuso di stupefacenti sono stati 148, di cui 2 nel 2008.

Ferrara

I dati assoluti dell'attività di contrasto alla droga, svolta in questa provincia nel 2008, si attestano sui valori medi nazionali.

Rispetto al 2007 si rileva un aumento sia delle operazioni antidroga (+16,06%) sia delle denunce (+31,70%), e sia dei sequestri di stupefacenti (+50,70%).

Il sequestro quantitativamente più significativo è stato quello relativo a Kg. 17,33 di eroina, avvenuto nel mese di ottobre a Ferrara.

Delle 378 persone complessivamente segnalate all'A. G. durante il 2008 nello specifico settore, nessuna è

INCIDENZA PERCENTUALE DI CIASCUNA PROVINCIA SUL DATO REGIONALE

Province	Operazioni antidroga	Sequestri di stupefacenti	Segnalazioni all'A.G.
Bologna	35,61	35,53	30,17
Ferrara	8,54	1,17	12,38
Forlì	6,44	2,17	6,35
Modena	10,10	15,10	11,01
Piacenza	4,24	12,49	6,68
Parma	6,61	16,97	5,14
Ravenna	8,92	13,01	8,48
Reggio Emilia	6,18	0,94	5,73
Rimini	13,37	2,63	14,05

stata denunciata per fatti connessi a fenomeni di tipo associativo.

Ragguardevole il coinvolgimento in questa provincia dei gruppi criminali stranieri negli affari del narcotraffico (i denunciati sono stati 132). Fra i gruppi più attivi figurano quelli di nazionalità marocchina e tunisina.

Nel decennio i casi di decesso per abuso di stupefacenti sono stati 32, di cui 1 nel 2008.

Forlì

I dati assoluti dell'attività di contrasto alla droga, svolta in questa provincia nel 2008, si attestano su valori medi rispetto alla media nazionale.

Rispetto al 2007 si rileva un aumento delle operazioni antidroga (+3,45%) delle denunce (+12,14%), e dei sequestri di stupefacenti (+21,11%).

Il sequestro quantitativamente più significativo è stato quello relativo a Kg. 30,78 di hashish, avvenuto nel mese di marzo a Longiano.

Delle 194 persone complessivamente segnalate all'A. G. durante il 2008 nello specifico settore, nessuna è stata denunciata per fatti connessi a fenomeni di tipo associativo.

Non indifferente appare il coinvolgimento nella provincia dei gruppi criminali stranieri negli affari del narcotraffico (i denunciati sono stati 51). Fra i gruppi più attivi figurano quelli di nazionalità albanese e marocchina.

Nel decennio i casi di decesso per abuso di stupefacenti nella provincia sono stati 37, di cui 5 nel 2008.

Modena

I dati assoluti dell'attività di contrasto alla droga, svolta in questa provincia nel 2008, si attestano sui valori



medio alti rispetto alla media nazionale.

Rispetto al 2007 si rileva una diminuzione sia delle operazioni antidroga (-2,08%), e dei sequestri di stupefacenti (-68,45%) a fronte di un aumento delle relative denunce (+22,18%).

Il sequestro quantitativamente più rilevante è stato quello di Kg.122,91 di hashish, avvenuto nel mese di luglio a Modena.

Delle 336 persone complessivamente segnalate all'A. G. durante il 2008 nello specifico settore, nessuna è stata denunciata per fatti connessi a fenomeni di tipo associativo.

Di rilievo il coinvolgimento in questa provincia dei gruppi criminali stranieri negli affari del narcotraffico (i denunciati sono stati 238). Fra i gruppi più attivi figurano quelli di nazionalità marocchina e tunisina.

Nel decennio i casi di decesso per abuso di stupefacenti nella provincia sono stati 82, di cui 2 nel 2008.

Piacenza

I dati assoluti dell'attività di contrasto alla droga, svolta in questa provincia nel 2008, si attestano su valori medi rispetto alla media nazionale relativamente alle operazioni e alle denunce, ma vanno oltre con riferimento ai sequestri.

Rispetto al 2007 si rileva un aumento delle denunce (+61,90%) a fronte di una diminuzione delle operazioni antidroga (-11,24%), e dei sequestri di stupefacenti (-37,39%).

Il sequestro quantitativamente più rilevante è stato quello relativo a Kg. 190,00 di hashish, avvenuto nel mese di maggio a Piacenza.

Delle 204 persone complessivamente segnalate all'Autorità Giudiziaria durante il 2008 nello specifico settore, 10 sono state denunciate per fatti connessi a fenomeni di tipo associativo.

Non indifferente il coinvolgimento negli affari del narcotraffico, in questa provincia, dei gruppi criminali stranieri. I denunciati sono stati 98, principalmente di nazionalità marocchina e albanese.

Nel decennio i casi di decesso per abuso di stupefacenti sono stati 36, di cui 3 nel 2008.

Parma

I dati assoluti dell'attività di contrasto alla droga, svolta in questa provincia nel 2008, si attestano sui valori medi nazionali.

Rispetto al 2007 si rileva un aumento dei sequestri di stupefacenti (+345,43%), delle operazioni antidroga (+16,04%) a fronte di una diminuzione delle relative denunce (-35,39%).

Il sequestro quantitativamente più significativo è stato quello di Kg.258,64 di hashish, avvenuto nel mese di marzo a Parma.

Delle 157 persone complessivamente segnalate all'A. G. durante il 2008 nello specifico settore, 12 sono state denunciate per fatti connessi a fenomeni di tipo associativo.

Notevole il coinvolgimento in questa provincia dei gruppi criminali stranieri negli affari del narcotraffico (74 denunciati per lo più di nazionalità tunisina e marocchina).

Nel decennio i casi di decesso per abuso di stupefacenti sono stati 48, di cui 8 nel 2008.

Ravenna

I dati assoluti dell'attività di contrasto alla droga, svolta in questa provincia nel 2008, si attestano su valori medio alti rispetto alla media nazionale.

Con riferimento al 2007 si rileva aumento sia delle denunce (+56,02%), sia dei sequestri di stupefacenti (+906,11%) e sia delle operazioni antidroga (+27,69%).

Il sequestro quantitativamente più significativo è stato quello relativo a Kg. 236,1 di hashish, avvenuto nel mese di aprile a Fusignano.

Delle 259 persone complessivamente segnalate all'A. G. durante il 2008 nello specifico settore, 4 sono state denunciate per fatti connessi a fenomeni di tipo associativo.

Considerevole appare il coinvolgimento nella provincia dei gruppi criminali stranieri negli affari del narcotraffico (i denunciati sono stati 146). Fra i gruppi più attivi sono risultati quelli di nazionalità tunisina e albanese.

Nel decennio i casi di decesso per abuso di stupefacenti nella provincia sono stati 37, di cui nessuno nel 2008.

Reggio Emilia

I dati assoluti dell'attività di contrasto alla droga, svolta in questa provincia nel 2008, si attestano su valori medio bassi rispetto alla media nazionale.

Con riferimento al 2007 si rileva una diminuzione sia delle operazioni antidroga (-30,3%) sia delle denunce (-24,24%), e sia dei sequestri di stupefacenti (-80,72%).

Il sequestro quantitativamente più significativo è stato



quello relativo a Kg. 6 di eroina, avvenuto nel mese di marzo a Reggio Emilia.

Delle 175 persone complessivamente segnalate all'A. G. durante il 2008 nello specifico settore, nessuna è stata denunciata per fatti connessi a fenomeni di tipo associativo.

Considerevole appare il coinvolgimento nella provincia dei gruppi criminali stranieri negli affari del narcotraffico. I cittadini stranieri denunciati, sono stati 107. Fra i gruppi più attivi sono risultati quelli di nazionalità marocchina. Nel decennio i casi di decesso per abuso di stupefacenti nella provincia sono stati 49, di cui 6 nel 2008.

Rimini

I dati assoluti dell'attività di contrasto alla droga, svolta in questa provincia nel 2008, si attestano sui valori medio alti nazionali.

Rispetto al 2007 si rileva un aumento sia delle denunce

(+19,83%) sia delle operazioni antidroga (+20,87%), e sia dei sequestri di stupefacenti (+23,34%).

Il sequestro quantitativamente più significativo è stato quello relativo a Kg.31 di hashish, avvenuto nel mese di ottobre a Rimini. Spicca il numero delle dosi di droghe sintetiche sequestrate (1.606).

Delle 429 persone complessivamente segnalate all'A. G. durante il 2008 nello specifico settore, nessuna è stata denunciata per fatti connessi a fenomeni di tipo associativo

Considerevole il coinvolgimento in questa provincia dei gruppi criminali stranieri negli affari del narcotraffico (i denunciati sono stati 98). Fra i gruppi più attivi sono risultati quelli di nazionalità prevalentemente albanese e tunisina.

Nel decennio i casi di decesso per abuso di stupefacenti sono stati 63, di cui 7 nel 2008.



REGIONE Toscana



GENERALITÀ

Pur contando su una solida struttura economica e costituendo pertanto potenziale richiamo per la criminalità organizzata, in Toscana non risultano presenze significative di sodalizi criminali dediti al narcotraffico. A prevalere sono decisamente i gruppi stranieri, in particolare i gruppi africani e albanesi. Questi ultimi sono coinvolti soprattutto nei traffici di cocaina e hashish mentre, fra i gruppi africani, spiccano i marocchini, anche loro coinvolti principalmente nei traffici di cocaina e hashish, ma a un livello minore.

Operazioni antidroga, sequestri di stupefacenti e persone segnalate all'Autorità Giudiziaria

	DATO REGIONALE		DATO PROVINCIALE									
	2008	Variaz. % sul 2007	FI	AR	GR	LI	LU	MS	PI	PO	PT	SI
OPERAZIONI ANTIDROGA	1.402	- 1,41	363	58	59	199	167	125	148	141	101	41
SEQUESTRI DI STUPEFACENTI												
cocaina	Kg. 151,05	28,20	86,68	31,64	2,07	4,27	4,21	3,49	3,78	6,93	7,34	0,65
eroina	Kg. 82,31	- 46,43	54,98	0,05	0,18	6,23	0,75	6,17	9,14	2,20	2,60	0,00
hashish	Kg. 1.849,41	77,20	341,10	56,61	281,83	71,75	70,12	315,16	44,35	140,84	526,04	1,62
marijuana	Kg. 20,14	- 31,04	8,49	0,54	0,69	4,26	3,81	0,96	0,02	0,61	0,69	0,08
piante di cannabis	Nr. 696	- 52,78	22	32	15	66	175	136	79	29	121	21
droghe sintetiche	Kg. 0,17	- 78,25	-	-	0,07	-	-	0,01	0,01	0,07	0,01	-
	Nr. 7.016	- 4,22	782	531	4	403	1.028	4.193	8	60	-	7
altre droghe	Kg. 61,05	- 57,11	60,05	-	0,37	0,59	0,01	-	-	0,03	0,01	-
Totale	Kg. 2.164,12	45,49	551,31	88,83	285,20	87,10	78,90	325,78	57,30	150,68	536,69	2,34
PERSONE SEGNALATE ALL'A.G.												
Per tipo di reato												
Traffico illecito (Art. 73)	2.134	0,57	572	82	115	238	292	171	205	194	185	80
Associazione (Art. 74)	105	- 17,32	35	-	-	3	-	-	14	12	41	-
Altri reati	1	-	-	-	-	1	-	-	-	-	-	-
Per nazionalità												
Italiani	1.309	0,15	349	63	92	199	165	108	74	56	146	57
Stranieri	931	- 1,17	258	19	23	43	127	63	145	150	80	23
Per età												
Maggiorenni	2.176	- 1,14	588	80	114	236	291	167	212	193	219	76
Minorenni	64	33,33	19	2	1	6	1	4	7	13	7	4
Per sesso												
Maschi	2.028	0,05	555	78	98	200	273	160	206	194	194	70
Femmine	212	- 4,50	52	4	17	42	19	11	13	12	32	10
Totale	2.240	- 0,40	607	82	115	242	292	171	219	206	226	80

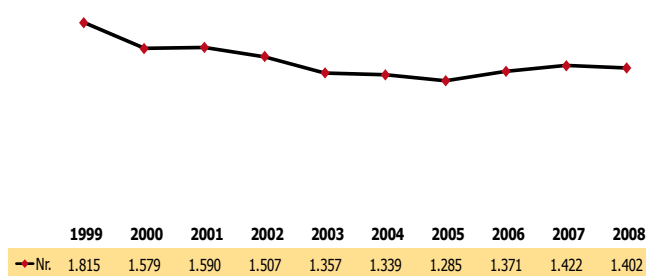


OPERAZIONI ANTIDROGA

Nel 2008 sono state 1.402, l'1,41% in meno rispetto all'anno precedente.

Negli ultimi dieci anni i due picchi massimi sono stati registrati nel 1999, con 1.815 operazioni, e nel 2001 con 1.590; quelli minimi si sono avuti nel 2005 (1.285) e nel 2004 (1.339).

Andamento decennale delle operazioni antidroga



SEQUESTRI DI STUPEFACENTI

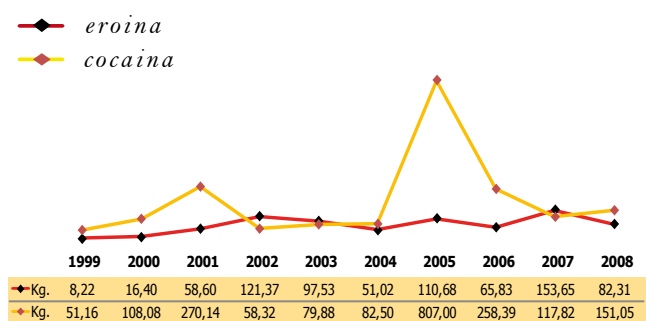
In questa regione, nel 2008, si è avuto il 3,67% della cocaina sequestrata a livello nazionale, 6,22% dell'eroina, il 5,42% dell'hashish, 0,85% della marijuana e il 12,24% delle droghe sintetiche.

Il sequestro quantitativamente più rilevante è stato quello relativo a kg. 360 di hashish avvenuto a Pistoia nel mese di dicembre.

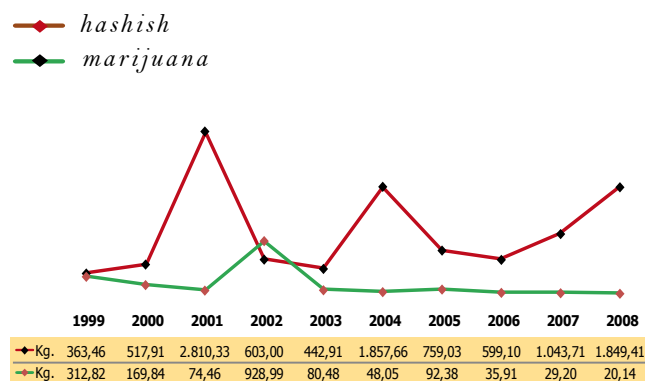
Nel 2008 si rileva, rispetto al 2007, un aumento dei sequestri di cocaina e hashish; in calo quelli di eroina, marijuana e droghe sintetiche.

Nei grafici che seguono è espresso l'andamento dei sequestri per tipo di droga nell'ultimo decennio, durante il quale i picchi massimi sono stati: per la cocaina nel 2005 con kg. 807; per l'eroina nel 2007 con kg. 153,65; per l'hashish nel 2001 con kg. 2.810,33; per la marijuana nel 2002 con kg. 928,99 e per le droghe sintetiche nel 2004 con 29.955 pastiglie.

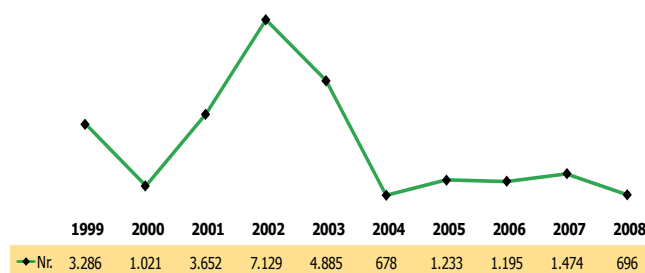
Andamento decennale dei sequestri di eroina e cocaina



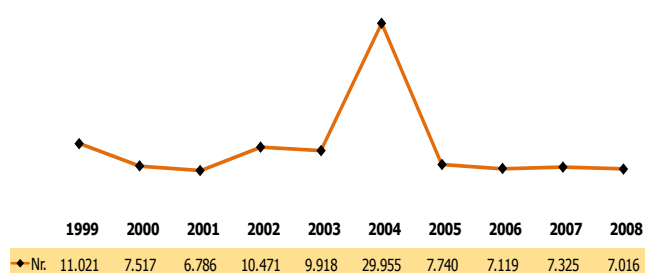
Andamento decennale dei sequestri di hashish e marijuana



Andamento decennale dei sequestri di piante di cannabis



Andamento decennale dei sequestri di droghe sintetiche



PERSONE SEGNALATE ALL'A.G.

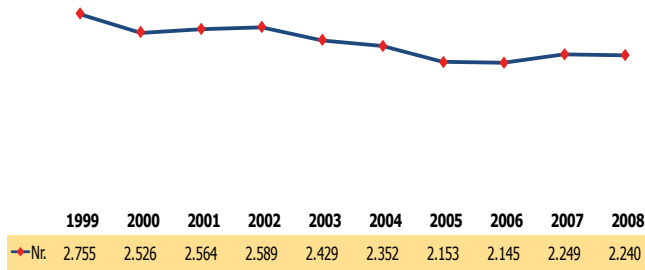
Nel 2008 il numero delle persone segnalate all'Autorità Giudiziaria per motivi di droga è stato di 2.240, lo 0,40% in meno rispetto all'anno precedente, corrispondente al 6,38% del totale nazionale.

Le denunce hanno riguardato per il 95,27% il reato di traffico illecito e per il 4,69% quello di associazione finalizzata al traffico.

Nel corso dell'ultimo decennio le maggiori denunce sono state registrate nel 1999 (2.755) e nel 2002 (2.589); i dati più bassi si sono avuti nel 2006 (2.145) e 2005 (2.153).



Andamento decennale delle segnalazioni all'A.G.



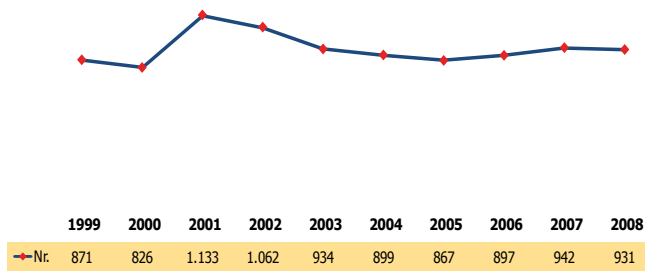
STRANIERI SEGNALATI

In Toscana, gli stranieri risultati coinvolti nel 2008 nel narcotraffico sono stati 931 e corrispondono all'8,16% degli stranieri segnalati a livello nazionale.

Le etnie prevalenti sono state quelle marocchine, albanesi, tunisine e algerine.

Nel decennio il picco più alto di stranieri denunciati è stato registrato nel 2001.

Andamento decennale degli stranieri segnalati all'A.G.



Nella seguente tabella sono indicati gli stranieri distinti per nazionalità e sostanza stupefacente. Spicca il gruppo marocchino nei traffici di cocaina e hashish, quello albanese nel traffico di cocaina.

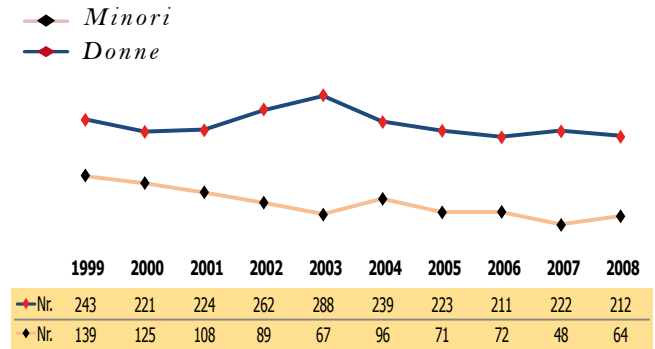
Nazionalità degli stranieri segnalati all'A.G. nel 2008

Nazione	Cocaina	Eroina	Hashish	Marijuana	Plante di cannabis	Droghe sintetiche	Altre droghe	Totale	Variazione % sul 2007
Marocco	159	47	110	-	-	-	26	342	- 6,04
Albania	183	44	5	1	-	1	18	252	50,90
Tunisia	52	71	17	-	-	1	6	147	- 10,37
Algeria	20	9	5	-	-	-	1	35	- 33,96
Cina	1	2	2	-	-	10	1	16	45,45
Nigeria	15	-	1	-	-	-	-	16	0,00
Rep. Dominicana	10	-	1	1	1	-	2	15	66,67
Romania	4	6	1	-	-	-	2	13	30,00
Senegal	3	-	6	-	-	-	-	9	- 10,00
Palestina	2	1	2	-	-	-	1	6	- 50,00
Serbia	2	2	2	-	-	-	-	6	- 45,45
Francia	3	-	2	-	-	-	-	5	- 58,33
Polonia	-	1	2	1	-	-	1	5	66,67
Altre nazionalità	24	9	21	2	1	-	7	64	- 36,00
Totale	478	192	177	5	2	12	65	931	- 1,17

DONNE E MINORI SEGNALATI

Nel 2008, le donne segnalate sono state 212 mentre i minori 64, corrispondenti rispettivamente al 6,94% e al 5,69% delle donne e dei minori segnalati a livello nazionale. Nel decennio, i picchi più alti si sono avuti nel 2003 per le donne e nel 1999 per i minori.

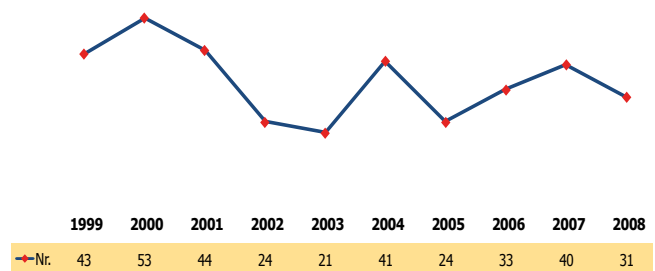
Andamento decennale delle donne e dei minori segnalati all'A.G.



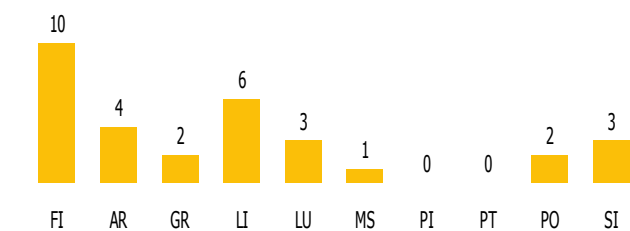
DECESSI

I casi di decesso connessi all'abuso di stupefacenti sono stati 31 e corrispondono al 6,19% del totale nazionale. Negli ultimi dieci anni il picco massimo si è avuto nel 2000 con 53 casi, quello minimo nel 2003 (21). In provincia di Firenze si è avuto il maggior numero di casi di decesso per abuso di stupefacenti (10).

Andamento decennale dei decessi da abuso di sostanze stupefacenti



Decessi distribuzione provinciale (2008)





LE PROVINCE



Firenze

I dati assoluti dell'attività di contrasto alla droga, svolta in questa provincia nel 2008, si attestano su valori alti rispetto alla media nazionale. Relativamente al 2007 si rileva un aumento dei sequestri di stupefacenti (+48,74%) a fronte di una

diminuzione delle operazioni

antidroga (-20,04%), e delle relative denunce (-4,41%).

Il sequestro quantitativamente più rilevante è stato quello di Kg. 120 di hashish, avvenuto nel mese di novembre a Firenze.

Delle 607 persone complessivamente segnalate all'A. G. durante il 2008 nello specifico settore, 35 sono state denunciate per fatti connessi a fenomeni di tipo associativo.

Notevole il coinvolgimento in questa provincia dei gruppi criminali stranieri negli affari del narcotraffico (i denunciati sono stati 258). Fra i gruppi più attivi spiccano quelli di etnia marocchina e albanese.

Nel decennio i casi di decesso per abuso di stupefacenti nella provincia sono stati 87, di cui 10 nel 2008.

Arezzo

I dati assoluti dell'attività di contrasto alla droga, svolta in questa provincia nel 2008, si attestano su valori medio bassi rispetto alla media nazionale. Tali indicatori presentano, tuttavia, un maggiore equilibrio se rapportati alla popolazione residente.

Rispetto al 2007 si rileva una diminuzione delle operazioni antidroga (-20,55%) e delle persone segnalate (-38,35%), a fronte di un aumento dei sequestri di stupefacenti (+10,23%).

Il sequestro quantitativamente più significativo è stato quello relativo a Kg.36,5 di hashish, avvenuto nel mese di marzo a Monte San Savino.

Delle 82 persone complessivamente segnalate all'A. G. durante il 2008 nello specifico settore, nessuna è

INCIDENZA PERCENTUALE DI CIASCUNA PROVINCIA SUL DATO REGIONALE

Province	Operazioni antidroga	Sequestri di stupefacenti	Segnalazioni all'A.G.
Firenze	25,89	25,47	27,10
Arezzo	4,14	4,10	3,66
Grosseto	4,21	13,18	5,13
Livorno	14,19	4,02	10,80
Lucca	11,91	3,65	13,04
Massa Carrara	8,92	15,05	7,63
Pisa	10,56	2,65	9,78
Prato	10,06	6,96	9,20
Pistoia	7,20	24,80	10,09
Siena	2,92	0,11	3,57

stata denunciata per fatti connessi a fenomeni di tipo associativo.

Notevole il coinvolgimento in questa provincia dei gruppi criminali stranieri negli affari del narcotraffico (i denunciati sono stati 19). Fra i gruppi più attivi sono risultati quelli di nazionalità albanese e nigeriana.

Nel decennio i casi di decesso per abuso di stupefacenti sono stati 40, di cui 4 nel 2008.

Grosseto

I dati assoluti dell'attività di contrasto alla droga, svolta in questa provincia nel 2008, si attestano su valori medio bassi rispetto alla media nazionale. Rispetto al 2007 si rileva un aumento dei sequestri di stupefacenti (+2.742,03%), a fronte di una diminuzione delle denunce (-2,54%) e delle operazioni antidroga (-15,71%).

Il sequestro quantitativamente più significativo è stato quello relativo a Kg. 260 di hashish, avvenuto nel mese di marzo a Orbetello.

Delle 115 persone complessivamente segnalate all'A. G. durante il 2008 nello specifico settore, nessuna è stata denunciata per fatti connessi a fenomeni di tipo associativo.

Non trascurabile il coinvolgimento in questa provincia dei gruppi criminali stranieri negli affari del narcotraffico (i denunciati sono stati 23), per lo più di nazionalità marocchina e dominicana.

Nel decennio i casi di decesso per abuso di stupefacenti nella provincia sono stati 26, di cui 2 nel 2008.

Livorno

I dati assoluti dell'attività di contrasto alla droga, svolta in questa provincia nel 2008, si attestano sui valori medio alti nazionali.



Rispetto al 2007 si rileva un aumento delle operazioni antidroga (+1,02%), e dei sequestri di stupefacenti (+0,66%) a fronte di una diminuzione delle denunce (-20,92%).

Il sequestro quantitativamente più significativo è stato quello relativo a Kg.28,52 di hashish, avvenuto nel mese di gennaio a Campiglia Marittima.

Il porto di Livorno continua a costituire per i narcotrafficienti uno dei punti di entrata in Italia della droga.

Delle 242 persone complessivamente segnalate all'A. G. durante il 2008 nello specifico settore, 3 sono state denunciate per fatti connessi a fenomeni di tipo associativo.

Di rilievo il coinvolgimento in questa provincia dei gruppi criminali stranieri negli affari del narcotraffico (i denunciati sono stati 43). Fra i gruppi più attivi sono risultati quelli di nazionalità tunisina.

Nel decennio i casi di decesso per abuso di stupefacenti sono stati 47 di cui 6 nel 2008.

Lucca

I dati assoluti dell'attività di contrasto alla droga, svolta in questa provincia nel 2008, si attestano sui valori medio alti nazionali.

Rispetto al 2007 si rileva una diminuzione delle denunce (-2,01%), a fronte di un aumento delle operazioni antidroga (+27,48%) e dei sequestri di stupefacenti (+179,56%).

Il sequestro quantitativamente più significativo è stato quello relativo a Kg.60 di hashish, avvenuto nel mese di gennaio a Seravezza. Di rilievo appare il numero delle dosi di droghe sintetiche sequestrate (1.028)

Delle 292 persone complessivamente segnalate all'A. G. durante il 2008 nello specifico settore, nessuna è stata denunciata per fatti connessi a fenomeni di tipo associativo.

Di rilievo il coinvolgimento in questa provincia dei gruppi criminali stranieri negli affari del narcotraffico (i denunciati sono stati 127). Fra i gruppi più attivi sono risultati quelli di nazionalità marocchina e albanese.

Nel decennio i casi di decesso per abuso di stupefacenti nella provincia sono stati 31, di cui 3 nel 2008.

Massa Carrara

I dati assoluti dell'attività di contrasto alla droga, svolta in questa provincia nel 2008, si attestano su valori medi

rispetto alla media nazionale.

Con riferimento al 2007 si rileva un aumento sia delle operazioni antidroga (+1,63%), sia dei sequestri di stupefacenti (+132,62%) e sia delle relative denunce (+11,04%).

Saliente appare il numero delle dosi di droghe sintetiche sequestrate (4.193), che colloca la provincia di Massa Carrara al quarto posto nei sequestri di questo tipo di droga. Il sequestro quantitativamente più significativo è stato quello relativo a Kg.309,2 di hashish, avvenuto nel mese di gennaio a Carrara.

Delle 171 persone complessivamente segnalate all'A. G. durante il 2008 nello specifico settore, nessuna è stata denunciata per fatti connessi a fenomeni di tipo associativo.

Considerevole è il coinvolgimento nella provincia dei gruppi criminali stranieri negli affari del narcotraffico (i denunciati sono stati 63). Fra i gruppi più attivi risultano quelli di nazionalità marocchina e albanese.

Nel decennio i casi di decesso per abuso di droga in provincia sono stati 24, di cui 1 nel 2008.

Pisa

I dati assoluti dell'attività di contrasto alla droga, svolta in questa provincia nel 2008, si attestano su valori medi rispetto alla media nazionale. Rispetto al 2007 si rileva un diminuzione dei sequestri di stupefacenti (-79,49%) e delle operazioni antidroga (-13,45%) mentre sono rimaste invariate le denunce (0,00%).

Il sequestro quantitativamente più rilevante è stato quello relativo a Kg.15,02 di hashish, avvenuto nel mese di febbraio a Casciana Terme .

Delle 219 persone complessivamente segnalate all'A. G. durante il 2008 nello specifico settore, 14 sono state denunciate per fatti connessi a fenomeni di tipo associativo.

Di rilievo il coinvolgimento negli affari del narcotraffico, in questa provincia, dei gruppi criminali stranieri. I denunciati sono stati 145, principalmente di nazionalità tunisina e albanese.

Nel decennio i casi di decesso per abuso di stupefacenti sono stati 26, di cui nessuno nel 2008.

Prato

I dati assoluti dell'attività di contrasto alla droga, svolta in questa provincia nel 2008, si attestano su valori medio bassi rispetto alla media nazionale relativamente alle



operazioni e alle denunce, ma superano la media con riferimento ai sequestri.

Rispetto al 2007 si rileva un aumento delle denunce (+60,94%), delle operazioni antidroga (+54,95%) a fronte di una diminuzione dei sequestri di stupefacenti (-63,10%).

Il sequestro quantitativamente più rilevante è stato quello di Kg.61,1 di hashish, avvenuto nel mese di maggio a Prato.

Delle 206 persone complessivamente segnalate all'A.G. durante il 2008 nello specifico settore, 12 sono state denunciate per fatti connessi a fenomeni di tipo associativo.

Rilevante il coinvolgimento in questa provincia dei gruppi criminali stranieri negli affari del narcotraffico (i denunciati sono stati 150). Fra i gruppi più attivi sono risultati quelli di nazionalità marocchina.

Nel decennio i casi di decesso per abuso di stupefacenti sono stati 21, di cui 2 nel 2008.

Pistoia

I dati assoluti dell'attività di contrasto alla droga, svolta in questa provincia nel 2008, si attestano su valori medi rispetto alla media nazionale.

Con riferimento al 2007 si rileva un aumento sia delle operazioni antidroga (+34,67%), sia dei sequestri di stupefacenti (+1.242,83%) e sia delle denunce (+14,14%).

Il sequestro quantitativamente più significativo è stato quello di Kg.360 di hashish, avvenuto nel mese di dicembre a Pistoia.

Delle 226 persone complessivamente segnalate all'A.G. durante il 2008 nello specifico settore, 41 sono state denunciate per fatti connessi a fenomeni di tipo

associativo.

Rilevante il coinvolgimento in questa provincia dei gruppi criminali stranieri negli affari del narcotraffico (i denunciati sono stati 80). Fra i gruppi più attivi sono risultati quelli di nazionalità albanese e marocchina.

Nel decennio i casi di decesso per abuso di stupefacenti nella provincia sono stati 22, di cui nessuno nel 2008.

Siena

I dati assoluti dell'attività di contrasto alla droga, svolta in questa provincia nel 2008, si attestano su valori alquanto bassi rispetto alla media nazionale, che tuttavia presentano un maggiore equilibrio nel rapporto alla popolazione residente.

Rispetto al 2007 si rileva un aumento delle operazioni antidroga (+10,81%) e delle denunce (+33,33%), a fronte di una diminuzione dei sequestri di stupefacenti (-94,64%).

Il sequestro quantitativamente più significativo è stato quello relativo a Kg.0,81 di hashish, avvenuto nel mese di giugno a Siena.

Delle 80 persone complessivamente segnalate all'A.G. durante il 2008 nello specifico settore, nessuna è stata denunciata per fatti connessi a fenomeni di tipo associativo.

Poco apprezzabile il coinvolgimento in questa provincia dei gruppi criminali stranieri negli affari del narcotraffico (i denunciati sono stati 23), fra i gruppi più attivi sono risultati quelli di nazionalità albanese.

Nel decennio i casi di decesso per abuso di stupefacenti sono stati 30, di cui 3 nel 2008.



REGIONE Umbria

INCIDENZA % DELLA REGIONE SUL DATO NAZIONALE

Operazioni antidroga
(1,77% del totale nazionale)

Sequestri di stupefacenti
(0,31% del totale nazionale)

Persone segnalate all'A.G.
(2,03% del totale nazionale)



GENERALITÀ

Durante il 2008 le investigazioni hanno svelato un traffico internazionale di cocaina organizzato dalle 'ndrine calabresi con terminale l'aeroporto di Perugia. Inoltre le diverse inchieste hanno evidenziato l'esistenza di sinergie per lo sfruttamento delle risorse economiche della regione, in particolare nel settore dell'edilizia, tra l'organizzazione camorristica di Casal di Principe e l'organizzazione calabrese.

A livello più basso, lo spaccio di droga è affidato ai gruppi albanesi ed ai marocchini.

Da rilevare che questa regione è da anni ai primi posti, allorché il dato viene rapportato alla popolazione residente, per numero di decessi per abuso di sostanze stupefacenti accertati dalle Forze di Polizia.

Operazioni antidroga, sequestri di stupefacenti e persone segnalate all'Autorità Giudiziaria

	DATO REGIONALE		DATO PROVINCIALE	
	2008	Variaz. % sul 2007	PG	TR
OPERAZIONI ANTIDROGA	397	35,96	320	77
SEQUESTRI DI STUPEFACENTI				
cocaina	Kg. 23,19	24,52	22,05	1,15
eroina	Kg. 4,24	- 56,45	4,18	0,06
hashish	Kg. 99,79	281,32	96,06	3,73
marijuana	Kg. 2,28	- 97,89	1,59	0,68
piante di cannabis	Nr. 102	- 33,33	72	30
droghe sintetiche	Kg. 0,01	- 71,88	0,01	-
altre droghe	Nr. 147	- 76,52	145	2
altre droghe	Kg. 0,03	- 98,89	-	0,03
Totale	Kg. 129,54	- 21,52	123,89	5,65
PERSONE SEGNALATE ALL'A.G.				
Per tipo di reato				
Traffico illecito (Art. 73)	609	40,00	454	155
Associazione (Art. 74)	103	- 60,69	130	-
Altri reati	-	-	-	-
Per nazionalità				
Italiani	322	4,89	209	113
Stranieri	390	-	348	42
Per età				
Maggiorenni	691	0,29	546	145
Minorenni	21	162,50	11	10
Per sesso				
Maschi	654	2,99	518	136
Femmine	58	- 6,45	39	19
Totale	712	2,15	557	155

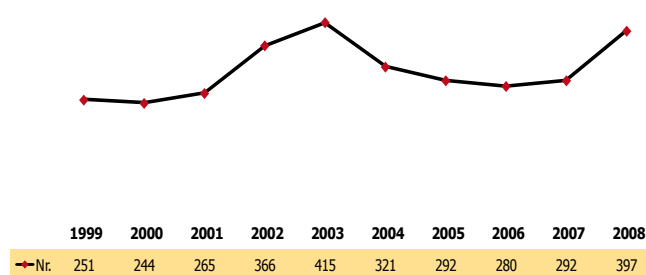


OPERAZIONI ANTIDROGA

Nel 2008 sono state 397 il 35,96% in più rispetto all'anno precedente.

Negli ultimi dieci anni i due picchi massimi sono stati registrati nel 2003, con 415 operazioni, e nel 2008 con 397; quelli minimi si sono avuti nel 2000 (244) e nel 1999 (251).

Andamento decennale delle operazioni antidroga



SEQUESTRI DI STUPEFACENTI

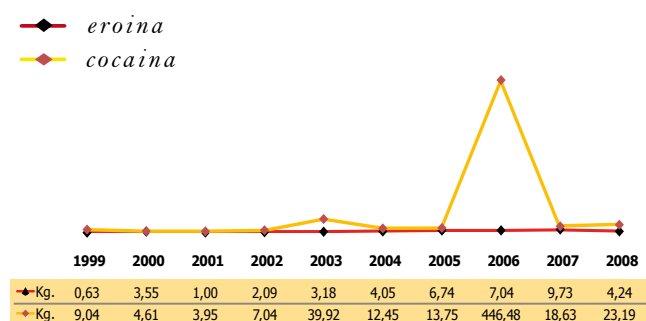
In questa regione, nel 2008, si è avuto lo 0,56% della cocaina sequestrata a livello nazionale, lo 0,32% dell'eroina, lo 0,29% dell'hashish, lo 0,10% della marijuana e lo 0,26% delle droghe sintetiche.

Il sequestro quantitativamente più rilevante è stato quello relativo a kg. 61,5 di hashish avvenuto a Perugia nel mese di novembre.

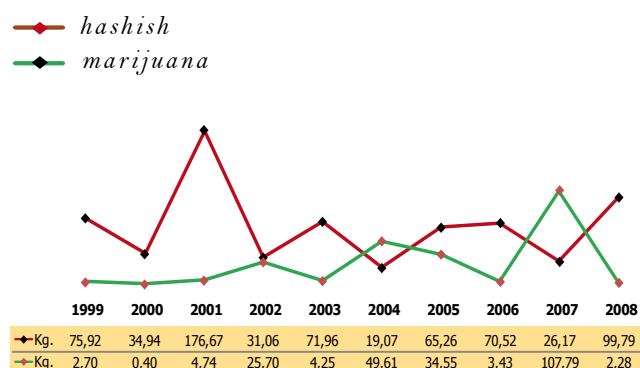
Nel 2008 si rileva, rispetto al 2007, un aumento dei sequestri di cocaina e hashish; in calo quelli di eroina, marijuana e droghe sintetiche.

Nei grafici che seguono è espresso l'andamento dei sequestri per tipo di droga nell'ultimo decennio, durante il quale i picchi massimi sono stati: per la cocaina nel 2006 con kg. 446,48; per l'eroina nel 2007 con kg. 9,73; per l'hashish nel 2001 con kg. 176,67; per la marijuana nel 2007 con kg. 107,79 e per le droghe sintetiche nel 2003 con 4.458 pastiglie.

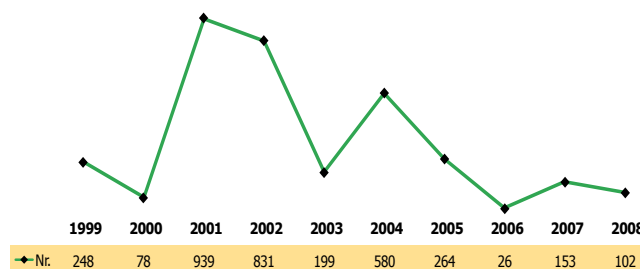
Andamento decennale dei sequestri di eroina e cocaina



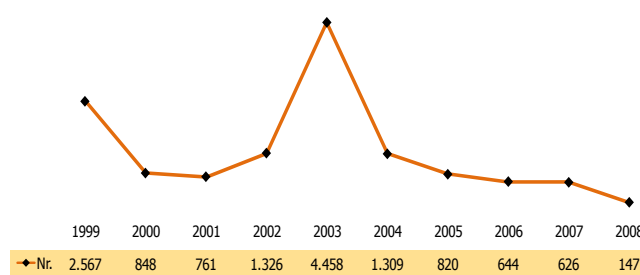
Andamento decennale dei sequestri di hashish e marijuana



Andamento decennale dei sequestri di piante di cannabis



Andamento decennale dei sequestri di droghe sintetiche



PERSONE SEGNALATE ALL'A.G.

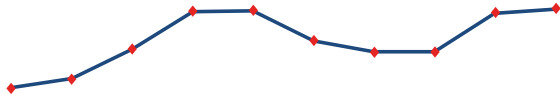
Nel 2008 il numero delle persone segnalate all'Autorità Giudiziaria per motivi di droga è stato di 712, il 2,15% in più rispetto all'anno precedente, corrispondente al 2,02% del totale nazionale.

Le denunce hanno riguardato per l'85,53% il reato di traffico illecito e per il 14,47% quello di associazione finalizzata al traffico.

Nel corso dell'ultimo decennio le maggiori denunce sono state registrate nel 2008 (712) e nel 2003 (705); i dati più bassi si sono avuti nel 1999 (418) e 2000 (452).



Andamento decennale delle segnalazioni all'A.G.



	1999	2000	2001	2002	2003	2004	2005	2006	2007	2008
Nr.	418	452	563	702	705	594	551	552	697	712


STRANIERI SEGNALATI

In Umbria, gli stranieri risultati coinvolti nel 2008 nel narcotraffico sono stati 390 e corrispondono al 3,42% degli stranieri segnalati a livello nazionale.

Le etnie prevalenti sono state quelle tunisina, marocchina, albanese e nigeriana.

Nel decennio il picco più alto di stranieri denunciati è stato registrato nel 2007 e 2008 (390).

Andamento decennale degli stranieri segnalati all'A.G.



	1999	2000	2001	2002	2003	2004	2005	2006	2007	2008
Nr.	122	178	222	280	350	269	258	286	390	390

Nella seguente tabella sono indicati gli stranieri distinti per nazionalità e sostanza stupefacente. Spicca il gruppo tunisino e marocchino nei traffici di eroina, cocaina e hashish.

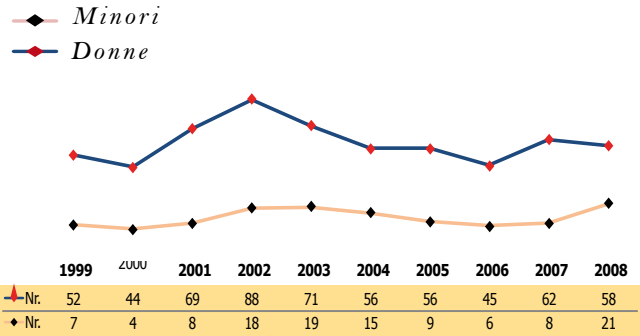
Nazionalità degli stranieri segnalati all'A.G. nel 2008

Nazione	Cocaina	Eraina	Hashish	Marijuana	Piante di cannabis	Droghe sintetiche	Altre droghe	Totale	Variazione % sul 2007
Tunisia	29	46	21	-	-	-	11	107	35,44
Marocco	21	22	23	-	-	16	8	90	40,63
Albania	71	1	1	-	-	1	3	77	- 34,19
Nigeria	23	9	-	7	-	-	2	41	- 14,58
Algeria	6	3	2	-	-	-	6	17	21,43
Romania	7	-	1	-	-	-	2	10	- 16,67
Bulgaria	6	1	-	-	-	-	-	7	-
Palestina	-	2	1	-	-	-	1	4	33,33
Costa d'Avorio	-	-	3	-	-	-	-	3	-
Fyrom	3	-	-	-	-	-	-	3	-
Egitto	2	-	-	-	-	-	1	3	-
Brasile	1	-	1	-	-	-	-	2	- 50,00
Congo	-	1	1	-	-	-	-	2	100,00
Francia	1	-	1	-	-	-	-	2	100,00
Moldavia	-	-	-	2	-	-	-	2	100,00
Altre nazionalità	14	2	3	-	-	-	1	20	- 47,37
Totale	184	87	58	9	0	17	35	390	0,00

DONNE E MINORI SEGNALATI

Nel 2008, le donne segnalate sono state 58 mentre i minori 21, corrispondenti rispettivamente all'1,90% ed all'1,87% delle donne e dei minori segnalati a livello nazionale. Nel decennio, i picchi più alti si sono avuti nel 2002 per le donne e nel 2008 per i minori.

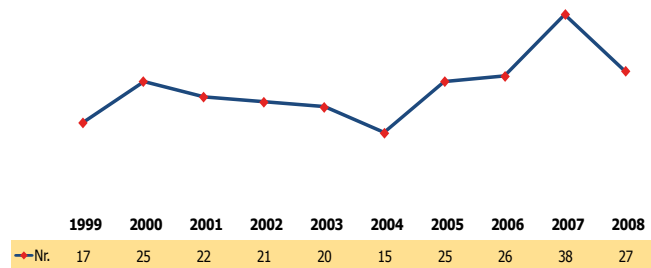
Andamento decennale delle donne e dei minori segnalati all'A.G.



DECESSI

I casi di decesso connessi all'abuso di stupefacenti sono stati 27 e corrispondono al 5,39% del totale nazionale. Negli ultimi dieci anni il picco massimo si è avuto nel 2007 con 38 casi, quello minimo nel 2004 (15).

Andamento decennale dei decessi da abuso di sostanze stupefacenti



In provincia di Perugia si è avuto il maggior numero di casi di decesso per abuso di stupefacenti (24).



LE PROVINCE

Perugia



I dati assoluti dell'attività di contrasto alla droga, svolta in questa provincia nel 2008, si attestano sui valori medi nazionali.

Rispetto al 2007 si rileva un aumento delle operazioni antidroga (+31,69%), un decremento dei sequestri di stupefacenti (-23,70%) e delle denunce (-2,11%).

Il sequestro quantitativamente più rilevante è stato quello di

Kg. 61,5 di hashish, avvenuto nel mese di novembre a Perugia.

Delle 557 persone complessivamente segnalate all'A. G. durante il 2008 nello specifico settore, 103 sono state denunciate per fatti connessi a fenomeni di tipo associativo.

Consistente il coinvolgimento in questa provincia dei gruppi criminali stranieri negli affari del narcotraffico (i denunciati sono stati 348). Fra i gruppi più attivi figurano quelli di nazionalità tunisina (99), marocchina (76) e albanese (70).

Nel decennio i decessi per abuso di stupefacenti nella provincia sono stati 198, di cui 24 nel 2008. Da sottolineare che nel rapporto a 10.000 abitanti la

INCIDENZA PERCENTUALE DI CIASCUNA PROVINCIA SUL DATO REGIONALE

Province	Operazioni antidroga	Sequestri di stupefacenti	Segnalazioni all'A.G.
Perugia	80,60	95,64	78,23
Terni	19,40	4,36	21,77

provincia di Perugia è in testa per i decessi con il valore più alto.

Terni

I dati assoluti dell'attività di contrasto alla droga, svolta in questa provincia nel 2008, si attestano su valori bassi rispetto alla media nazionale.

Relativamente al 2007 si rileva un aumento delle denunce (+21,09%) e un consistente aumento dei sequestri di stupefacenti (+110,35%), e un buon aumento delle operazioni antidroga (+57,14%).

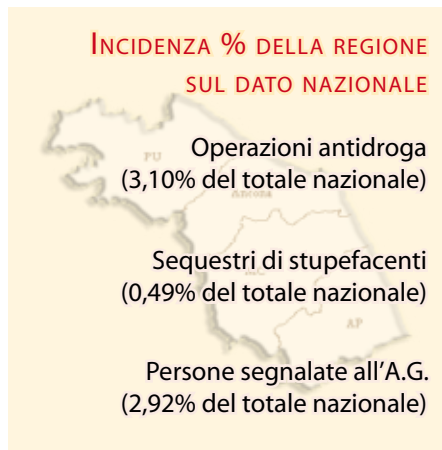
Il sequestro quantitativamente più alto è stato quello relativo a Kg. 1,58 di hashish, avvenuto nel mese di novembre a Terni.

Delle 155 persone complessivamente segnalate all'A.G. durante il 2008 nello specifico settore, non ci sono state denunce per fatti connessi a fenomeni di tipo associativo. Non trascurabile il coinvolgimento in questa provincia dei gruppi criminali stranieri negli affari del narcotraffico. I denunciati sono stati 42, principalmente di nazionalità marocchina.

Nel decennio i casi di decesso per abuso di stupefacenti nella provincia sono stati 38, di cui 3 nel 2008.



REGIONE Marche



GENERALITÀ

Con il tratto costiero dell'Adriatico e l'importante porto di Ancona, la regione Marche costituisce uno dei principali punti di arrivo della droga proveniente dall'Albania e destinata tanto ai mercati del Nord che del Centro.

Pur non essendo presenti gruppi strutturati della criminalità organizzata, non è trascurabile il numero di soggetti di altre regioni o stranieri denunciati per droga in questa regione nel 2008. Fra gli stessi spiccano quelli di origine campana e pugliese, insieme agli albanesi, marocchini e tunisini.

Operazioni antidroga, sequestri di stupefacenti e persone segnalate all'Autorità Giudiziaria

	DATO REGIONALE			DATO PROVINCIALE			
	2008	Variaz. % sul 2007		AN	AP	MC	PU
OPERAZIONI ANTIDROGA	696	6,58		213	150	200	133
SEQUESTRI DI STUPEFACENTI							
cocaina	Kg. 24,04	- 38,77		3,83	6,28	10,73	3,20
eroina	Kg. 45,35	- 23,49		39,73	1,22	1,11	3,29
hashish	Kg. 127,62	27,09		39,68	18,62	59,06	10,27
marijuana	Kg. 11,53	16,19		2,26	7,88	0,31	1,07
piante di cannabis	Nr. 464	10,21		231	154	18	61
droghe sintetiche	Kg. 0,06	- 97,23		0,01	0,04	0,01	-
altre droghe	Nr. 2.887	298,76		1.379	6	32	1.470
altre droghe	Kg. 0,17	121,79		0,03	-	0,09	0,05
Totale	Kg. 208,76	- 1,14		85,54	34,04	71,31	17,88
PERSONE SEGNALATE ALL'A.G.							
Per tipo di reato							
Traffico illecito (Art. 73)	953	0,63		249	253	285	167
Associazione (Art. 74)	72	2,86		34	37	1	-
Altri reati	-	-		-	-	-	-
Per nazionalità							
Italiani	673	- 8,07		170	207	170	126
Stranieri	352	23,51		113	83	116	40
Per età							
Maggiorenni	997	1,22		274	284	280	159
Minorenni	28	- 12,50		9	6	6	7
Per sesso							
Maschi	917	-		256	255	263	143
Femmine	108	8,00		27	35	23	23
Totale	1.025	0,79		283	290	286	166

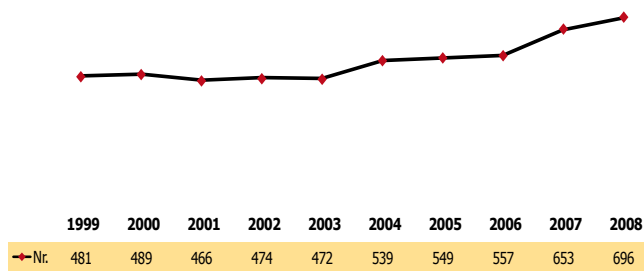


OPERAZIONI ANTIDROGA

Nel 2008 sono state 696, il 6,58% in più rispetto all'anno precedente.

Negli ultimi dieci anni i due picchi massimi sono stati registrati nel 2008, con 696 operazioni, e nel 2007 con 653; quelli minimi si sono avuti nel 2001 (466) e nel 2003 (472).

Andamento decennale delle operazioni antidroga



SEQUESTRI DI STUPEFACENTI

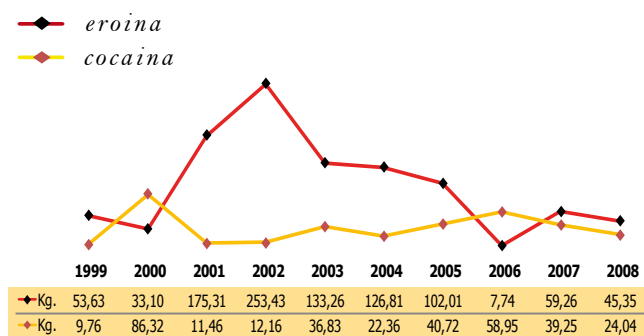
In questa regione, nel 2008, si è avuto lo 0,58% della cocaina sequestrata a livello nazionale, il 3,43% dell'eroina, lo 0,37% dell'hashish, lo 0,48% della marijuana ed il 5,04% delle droghe sintetiche.

Il sequestro quantitativamente più rilevante è stato quello relativo a kg. 38,437 di eroina avvenuto ad Ancona nel mese di ottobre.

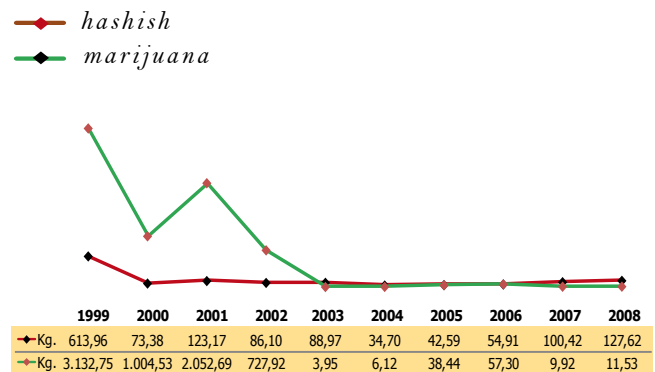
Nel 2008 si rileva, rispetto al 2007, un aumento dei sequestri di hashish, marijuana e droghe sintetiche; in calo quelli di eroina e cocaina.

Nei grafici che seguono è espresso l'andamento dei sequestri per tipo di droga nell'ultimo decennio, durante il quale i picchi massimi si sono avuti: per la cocaina nel 2000 con kg. 86,32; per l'eroina nel 2002 con kg. 253,43; per l'hashish nel 1999 con kg. 613,96; per la marijuana nel 1999 con kg. 3.132,75 e per le droghe sintetiche sempre nel 2001 con 5.003 pastiglie.

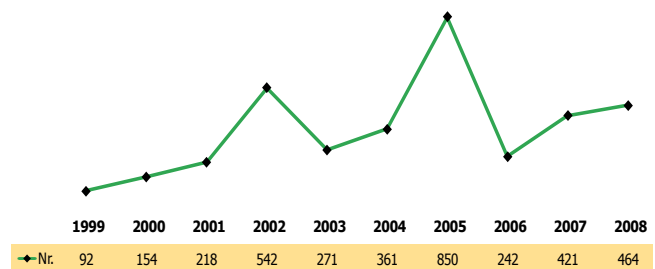
Andamento decennale dei sequestri di eroina e cocaina



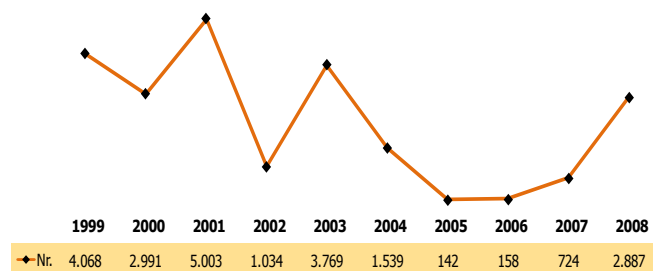
Andamento decennale dei sequestri di hashish e marijuana



Andamento decennale dei sequestri di piante di cannabis



Andamento decennale dei sequestri di droghe sintetiche



PERSONE SEGNALATE ALL'A.G.

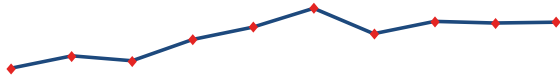
Nel 2008 il numero delle persone segnalate all'Autorità Giudiziaria per motivi di droga è stato di 1.025, lo 0,79% in più rispetto all'anno precedente, corrispondente al 2,92% del totale nazionale.

Le denunce hanno riguardato per il 92,98% il reato di traffico illecito e per il 7,02% quello di associazione finalizzata al traffico.

Nel corso dell'ultimo decennio le maggiori denunce sono state registrate nel 2004 (1.103) e nel 2006 (1.026); i dati più bassi si sono avuti nel 1999 (761) e nel 2001 (803).



Andamento decennale delle segnalazioni all'A.G.



	1999	2000	2001	2002	2003	2004	2005	2006	2007	2008
Nr.	761	831	803	926	997	1.103	958	1.026	1.017	1.025


STRANIERI SEGNALATI

Nelle Marche, gli stranieri risultati coinvolti nel 2008 nel narcotraffico sono stati 352 e corrispondono al 3,08% degli stranieri segnalati a livello nazionale.

Le etnie prevalenti sono state quelle albanese, tunisina, marocchina e nigeriana.

Nel decennio il picco più alto di stranieri denunciati è stato registrato nel 2008.

Andamento decennale degli stranieri segnalati all'A.G.



	1999	2000	2001	2002	2003	2004	2005	2006	2007	2008
Nr.	144	177	146	165	252	214	237	331	285	352

Nella seguente tabella sono indicati gli stranieri distinti per nazionalità e sostanza stupefacente. Spicca il gruppo albanese per il traffico di cocaina e quello tunisino per i traffici di eroina e cocaina.

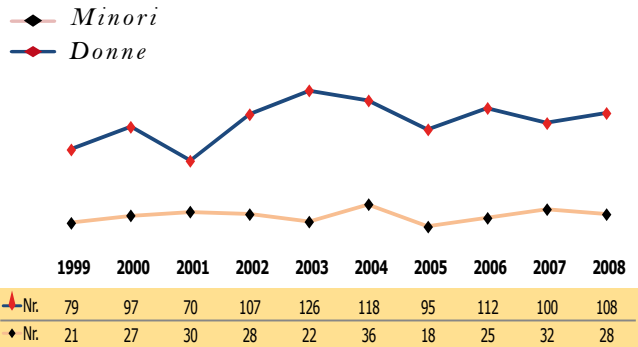
Nazionalità degli stranieri segnalati all'A.G. nel 2008

Nazione	Cocaina	Eraina	Hashish	Marijuana	Piante di cannabis	Droghe sintetiche	Altre droghe	Totale	Variazione % sul 2007
Albania	61	4	3	2	-	-	4	74	48,00
Tunisia	21	29	7	-	-	-	11	68	15,25
Marocco	25	7	29	-	-	-	4	65	- 9,72
Nigeria	36	1	2	2	-	-	-	41	215,38
Rep. Dominicana	32	-	1	-	-	-	-	33	0,00
Algeria	5	3	4	-	-	-	1	13	30,00
Fyrom	8	1	-	1	-	-	3	13	160,00
Romania	6	3	-	1	-	-	-	10	233,33
Pakistan	4	2	-	-	-	-	-	6	200,00
Moldavia	2	-	1	-	-	-	-	3	200,00
Ucraina	-	-	3	-	-	-	-	3	200,00
Francia	1	-	-	1	-	-	-	2	100,00
Polonia	2	-	-	-	-	-	-	2	- 33,33
Egitto	1	-	1	-	-	-	-	2	0,00
Russia	1	-	1	-	-	-	-	2	0,00
Altre nazionalità	7	3	2	-	-	-	3	15	- 50,00
Totale	212	53	54	7	-	-	26	352	23,51

DONNE E MINORI SEGNALATI

Nel 2008, le donne segnalate sono state 108 mentre i minori 28, corrispondenti rispettivamente al 3,53% ed al 2,49% delle donne e dei minori segnalati a livello nazionale. Nel decennio, i picchi più alti si sono avuti nel 2003 per le donne e nel 2004 per i minori.

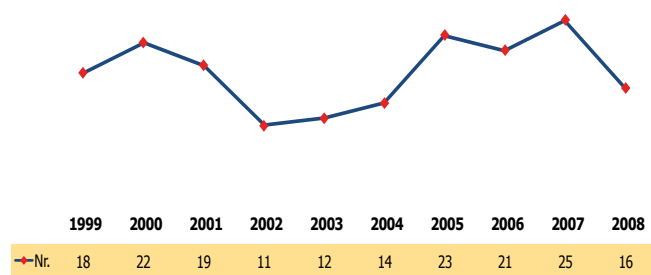
Andamento decennale delle donne e dei minori segnalati all'A.G.



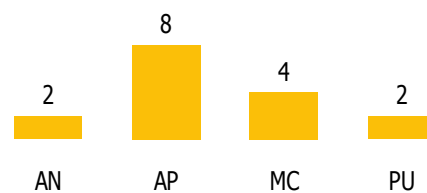
DECESSI

I casi di decesso connessi all'abuso di stupefacenti sono stati 16 e corrispondono al 3,19% del totale nazionale. Negli ultimi dieci anni il picco massimo si è avuto nel 2007 con 25 casi, quello minimo nel 2002 (11). In provincia di Ascoli Piceno si è avuto il maggior numero di casi di decesso per abuso di stupefacenti (8).

Andamento decennale dei decessi da abuso di sostanze stupefacenti



Decessi distribuzione provinciale (2008)





LE PROVINCE

Ancona



I dati assoluti dell'attività di contrasto alla droga, svolta in questa provincia nel 2008, si attestano sui valori medi nazionali.

Rispetto al 2007 si rileva un aumento sia delle denunce (+9,69%), sia delle operazioni antidroga (+27,54 %) e

una diminuzione dei sequestri di stupefacenti (-5,37%). Spiccano i sequestri di Kg.38,437 di eroina nel mese di ottobre e di Kg.24,55 di hashish nel mese di settembre.

Nel porto di Ancona il primo, il quale continua a costituire per i narcotrafficienti uno dei punti di entrata in Italia della droga, specie dell'eroina e il secondo a Castelfidardo(AN).

Delle 283 persone complessivamente segnalate all'A. G. durante il 2008 nello specifico settore, 34 sono state denunciate per fatti connessi a fenomeni di tipo associativo.

Notevole il coinvolgimento in questa provincia dei gruppi criminali stranieri negli affari del narcotraffico (i denunciati sono stati 113). Fra i gruppi più attivi sono risultati quelli di nazionalità dominicana e tunisina.

Nel decennio i casi di decesso per abuso di stupefacenti sono stati 57, di cui 2 nel 2008.

Ascoli Piceno

I dati assoluti dell'attività di contrasto alla droga, svolta in questa provincia nel 2008, si attestano sui valori medi nazionali.

Rispetto al 2007 si rileva una diminuzione sia delle denunce (-1,69%), sia dei sequestri di stupefacenti (-25,09%) e sia delle operazioni antidroga (-11,76%).

Il sequestro quantitativamente più significativo è stato quello relativo a Kg.6 di hashish, avvenuto nel mese di settembre ad Ascoli Piceno.

Delle 290 persone complessivamente segnalate all'A. G. durante il 2008 nello specifico settore, 37 sono

INCIDENZA PERCENTUALE DI CIASCUNA PROVINCIA SUL DATO REGIONALE

Province	Operazioni antidroga	Sequestri di stupefacenti	Segnalazioni all'A.G.
Ancona	30,60	40,97	27,61
Ascoli Piceno	21,55	16,31	28,29
Macerata	28,74	34,15	27,90
Pesaro Urbino	19,11	8,57	16,20

stati segnalati per fatti connessi a fenomeni di tipo associativo.

Non trascurabile il coinvolgimento in questa provincia dei gruppi criminali stranieri negli affari del narcotraffico (i denunciati sono stati 83). Fra i gruppi più attivi sono risultati quelli di nazionalità albanese, tunisina e marocchina.

Nel decennio i casi di decesso per abuso di stupefacenti nella provincia sono stati 55, di cui 8 nel 2008.

Macerata

I dati assoluti dell'attività di contrasto alla droga, svolta in questa provincia nel 2008, si attestano sui valori medi nazionali, anche tenuto conto della popolazione residente.

Rispetto al 2007 si rileva un aumento sia delle operazioni antidroga (+2,56%), sia dei sequestri di stupefacenti (+5,53%) e una diminuzione delle denunce (-4,35%).

Il sequestro quantitativamente più rilevante è stato quello di Kg. 36,6 di hashish, avvenuto nel mese di marzo a Porto Recanati.

Delle 286 persone complessivamente segnalate all'A.G. durante il 2008 nello specifico settore, solo 1 è stata denunciata per fatti connessi a fenomeni di tipo associativo.

Considerevole il coinvolgimento in questa provincia dei gruppi criminali stranieri negli affari del narcotraffico (i denunciati sono stati 116). Fra i gruppi più attivi sono risultati quelli di nazionalità marocchina, tunisina, albanese e nigeriana.

Nel decennio i casi di decesso per abuso di stupefacenti nella provincia sono stati 30, di cui 4 nel 2008.

Pesaro Urbino

I dati assoluti dell'attività di contrasto alla droga, svolta in questa provincia nel 2008, si attestano su valori medio bassi rispetto alla media nazionale.

Con riferimento al 2007 si rileva un aumento delle



operazioni antidroga (+9,92%), a fronte di una conferma delle denunce (+0,61%) e di un notevole aumento dei sequestri di stupefacenti (+130,13%).

I sequestri quantitativamente più significativi sono stati quello relativo a Kg. 5 di hashish, avvenuto nel mese di novembre e quello relativo a Kg. 3,013 di eroina avvenuto nel mese di gennaio ambedue a Pesaro.

Delle 166 persone complessivamente segnalate all'A.

G. durante il 2008 nello specifico settore, nessuna è

stata denunciata per fatti connessi a fenomeni di tipo associativo.

Non indifferente il coinvolgimento negli affari del narcotraffico, in questa provincia, dei gruppi criminali stranieri. I denunciati sono stati 40, principalmente di nazionalità albanese e marocchina.

Nel decennio i casi di decesso per abuso di stupefacenti nella provincia sono stati 39, di cui 2 nel 2008.



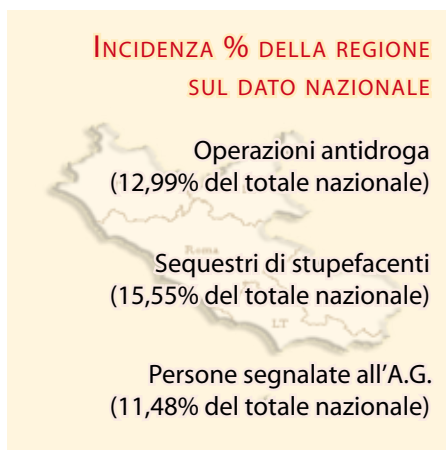
REGIONE Lazio

GENERALITÀ

Il Lazio, insieme alla Lombardia, è indubbiamente per i narcotrafficienti il punto nevralgico dove, nel Paese, si perfezionano i principali accordi fra i sodalizi criminali nazionali e quelli stranieri coinvolti nei traffici illeciti più rilevanti.

La regione, oltre a costituire con la capitale uno dei principali mercati di smercio, conta importanti scali aerei e marittimi per far affluire le droghe.

Tutti i gruppi criminali italiani e stranieri mantengono significative rappresentanze, come emerge anche dalle diverse operazioni antidroga eseguite.



Nel 2008 le inchieste antidroga hanno evidenziato l'esistenza di una rete di affari che interessava esponenti affiliati alle organizzazioni criminali nostrane, cioè cosa nostra, camorra e 'ndrangheta. La nuova connotazione mafioso-camorristica inoltre manteneva rapporti con la criminalità locale per la distribuzione della cocaina e dell'hashish. Il sodalizio era diventato anche punto di riferimento per le organizzazioni pugliesi di nuova formazione.

Operazioni antidroga, sequestri di stupefacenti e persone segnalate all'Autorità Giudiziaria

	DATO REGIONALE		DATO PROVINCIALE				
	2008	Variaz. % sul 2007	RM	FR	LT	RI	VT
OPERAZIONI ANTIDROGA	2.918	- 2,08	2.200	155	347	57	159
SEQUESTRI DI STUPEFACENTI							
cocaina	Kg. 614,23	13,17	598,60	5,47	3,01	2,45	4,71
eroina	Kg. 106,96	30,10	106,32	0,32	0,19	0,05	0,07
hashish	Kg. 5.485,69	841,42	5.359,52	84,01	27,41	9,66	5,10
marijuana	Kg. 287,45	- 14,45	204,74	59,91	15,77	0,04	6,99
piante di cannabis	Nr. 2.621	3,68	1.393	307	449	24	448
droghe sintetiche	Kg. 0,11	- 69,14	0,08	-	-	0,03	-
altre droghe	Nr. 915	- 70,00	912	1	-	2	-
Totale	Kg. 6.559,94	239,34	6.334,76	149,71	46,38	12,22	16,87
PERSONE SEGNALATE ALL'A.G.							
Per tipo di reato							
Traffico illecito (Art. 73)	3.820	9,21	2.804	220	444	94	258
Associazione (Art. 74)	209	- 47,36	157	33	-	1	18
Altri reati	-	- 100,00	-	-	-	-	-
Per nazionalità							
Italiani	2.882	4,46	1.930	232	392	85	243
Stranieri	1.147	0,79	1.031	21	52	10	33
Per età							
Maggiorescenti	3.881	3,19	2.847	248	427	94	265
Minorenni	148	8,82	114	5	17	1	11
Per sesso							
Maschi	3.652	4,73	2.680	221	417	84	250
Femmine	377	- 8,05	281	32	27	11	26
Totale	4.029	3,39	2.961	253	444	95	276

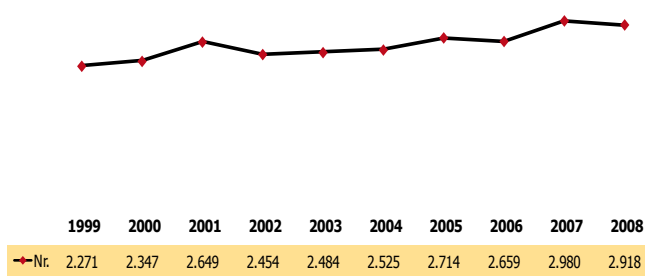


OPERAZIONI ANTIDROGA

Nel 2008 sono state 2.918, il 2,08% in meno rispetto all'anno precedente.

Negli ultimi dieci anni i due picchi massimi sono stati registrati nel 2007, con 2.980 operazioni, e nel 2008 con 2.918; quelli minimi si sono avuti nel 1999 (2.271) e nel 2000 (2.347).

Andamento decennale delle operazioni antidroga



SEQUESTRI DI STUPEFACENTI

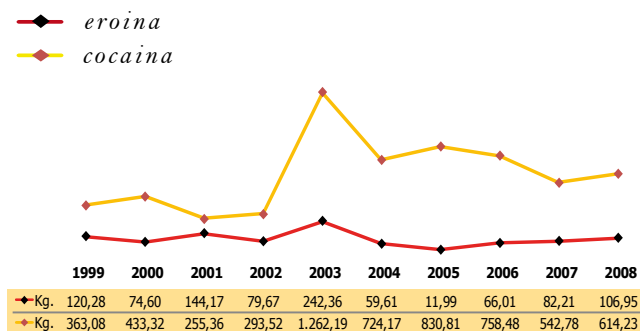
In questa regione, nel 2008, si è avuto il 14,94% della cocaina sequestrata a livello nazionale, l'8,08% dell'eroina, il 16,08% dell'hashish, il 12,08% della marijuana e l'1,60% delle droghe sintetiche.

Il sequestro quantitativamente più rilevante è stato quello relativo a kg. 851,014 di hashish avvenuto a san Cesareo nel mese di febbraio.

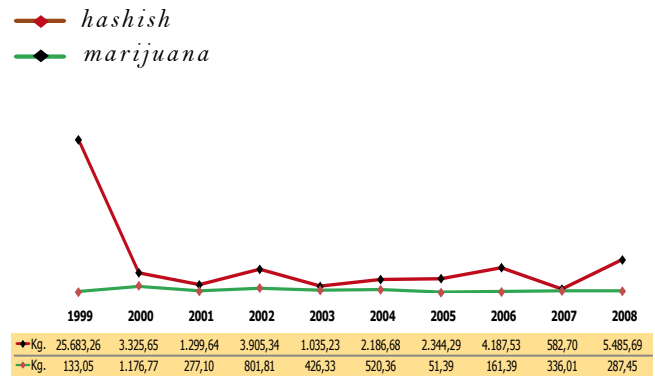
Nel 2008 si rileva, rispetto al 2007, un aumento dei sequestri di eroina, cocaina e hashish; in calo quelli di marijuana e droghe sintetiche.

Nei grafici che seguono è espresso l'andamento dei sequestri per tipo di droga nell'ultimo decennio, durante il quale i picchi massimi sono stati: per la cocaina e l'eroina nel 2003 con rispettivamente kg. 1.262,19 e kg. 242,36; per l'hashish nel 1999 con kg. 25.683,26; per la marijuana nel 2000 con kg. 1.176,77 e per le droghe sintetiche nel 2006 con 58.597 pastiglie.

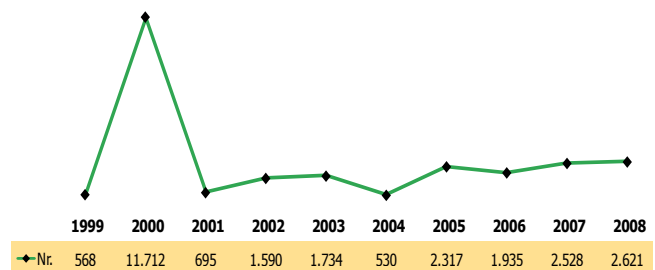
Andamento decennale dei sequestri di eroina e cocaina



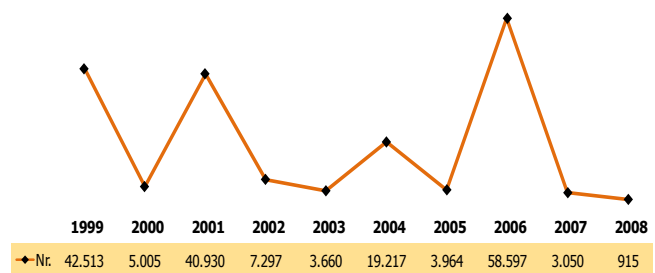
Andamento decennale dei sequestri di hashish e marijuana



Andamento decennale dei sequestri di piante di cannabis



Andamento decennale dei sequestri di droghe sintetiche



PERSONE SEGNALATE ALL'A.G.

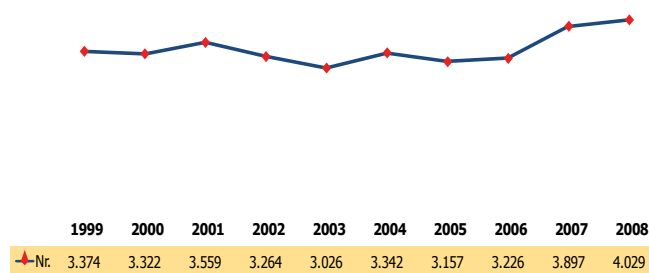
Nel 2008 il numero delle persone segnalate all'Autorità Giudiziaria per motivi di droga è stato di 4.029, il 3,39% in più rispetto all'anno precedente, corrispondente all'11,47% del totale nazionale.

Le denunce hanno riguardato per il 94,81% il reato di traffico illecito e per il 5,19% quello di associazione finalizzata al traffico.

Nel corso dell'ultimo decennio le maggiori denunce sono state registrate nel 2008 (4.029) e nel 2007 (3.897); i dati più bassi si sono avuti nel 2003 (3.026) e nel 2005 (3.157).



Andamento decennale delle segnalazioni all'A.G.



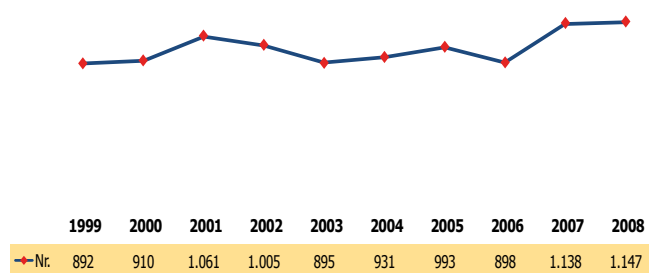
STRANIERI SEGNALATI

Nel Lazio, gli stranieri risultati coinvolti nel 2008 nel narcotraffico sono stati 1.147 e corrispondono al 10,05% degli stranieri segnalati a livello nazionale.

Le etnie prevalenti sono state quella spagnola, marocchina, nigeriana e albanese.

Nel decennio il picco più alto di stranieri denunciati è stato registrato nel 2008.

Andamento decennale degli stranieri segnalati all'A.G.



Nella seguente tabella sono indicati gli stranieri distinti per nazionalità e sostanza stupefacente. Spicca il gruppo spagnolo per il traffico di hashish e quello nigeriano ed albanese per il traffico di cocaina ed eroina.

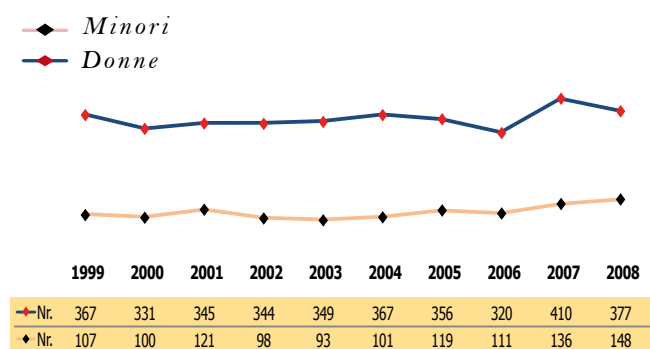
Nazionalità degli stranieri segnalati all'A.G. nel 2008

Nazione	Cocaina	Eroina	Hashish	Marijuana	Piante di cannabis	Droghe sintetiche	Altre droghe	Totale	Variazione % sul 2007
Spagna	14	-	103	4	-	-	2	123	- 33,15
Marocco	17	19	68	1	3	-	4	112	9,80
Nigeria	47	19	1	5	-	-	16	88	- 6,38
Albania	48	23	8	-	1	-	4	84	20,00
Tunisia	8	46	20	-	-	-	1	75	5,63
Gambia	1	43	-	9	-	-	-	53	65,63
Romania	21	5	21	3	3	-	-	53	51,43
Algeria	4	18	22	-	-	-	-	44	0,00
Perù	23	-	6	-	-	-	1	30	400,00
Bosnia-Erzegovina	22	2	-	-	-	-	1	25	38,89
Brasile	21	-	2	-	-	-	2	25	- 30,56
Serbia	13	10	-	-	-	-	-	23	64,29
Senegal	4	1	7	8	-	-	-	20	- 4,76
Colombia	11	-	5	1	-	-	-	17	21,43
Francia	1	-	10	4	-	-	1	16	77,78
Altre nazionalità	116	94	78	24	7	4	36	359	- 7,47
Totale	371	280	351	59	14	4	68	1.147	0,79

DONNE E MINORI SEGNALATI

Nel 2008, le donne segnalate sono state 377 mentre i minori 148, corrispondenti rispettivamente al 12,34% ed al 13,16% di quelli segnalati a livello nazionale. Nel decennio, i picchi più alti si sono avuti nel 2007 per le donne e nel 2008 per i minori.

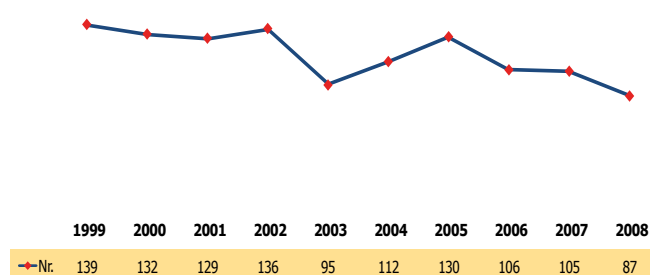
Andamento decennale delle donne e dei minori segnalati all'A.G.



DECESSI

I casi di decesso connessi all'abuso di stupefacenti sono stati 87 e corrispondono al 17,37% del totale nazionale. Negli ultimi dieci anni il picco massimo si è avuto nel 1999 con 139 casi, quello minimo nel 2008 (87). In provincia di Roma si è avuto il maggior numero di casi di decesso per abuso di stupefacenti (69).

Andamento decennale dei decessi da abuso di sostanze stupefacenti



Decessi distribuzione provinciale (2008)





LE PROVINCE



Roma

I dati assoluti dell'attività di contrasto alla droga, svolta in questa provincia nel 2008 si attestano su valori elevati rispetto alla media nazionale (al primo posto per numero di operazioni antidroga, al secondo posto sia per numero di denunciati e sia per quantitativi di droga sequestrati).

Rispetto al 2007 si rileva una diminuzione delle operazioni antidroga (-8,30%) a fronte di un aumento delle denunce (+2,85%), e di un fortissimo aumento dei sequestri di stupefacenti (+263,45%).

Il sequestro quantitativamente più rilevante è stato quello relativo a Kg.851,014 di hashish, avvenuto nel mese di febbraio a San Cesareo.

Delle 2.961 persone complessivamente segnalate all'A.G. durante il 2008 nello specifico settore, 157 sono state denunciate per fatti connessi a fenomeni di tipo associativo

Notevole il coinvolgimento in questa provincia negli affari del narcotraffico dei cittadini stranieri che, nel 2008, hanno totalizzato 1031 denunce, principalmente a carico dei gruppi di nazionalità spagnola, marocchina e nigeriana.

Nel decennio i casi di decesso per abuso di stupefacenti sono stati 959, di cui 69 nel 2008.

Frosinone

I dati assoluti dell'attività di contrasto alla droga, svolta in questa provincia nel 2008, si attestano sui valori medi nazionali.

Rispetto al 2007 si rileva un aumento sia delle operazioni antidroga (+7,64%), sia dei sequestri di stupefacenti (+63,74%) e una diminuzione delle relative denunce (-19,43%).

Il sequestro quantitativamente più rilevante è stato quello relativo a Kg.59,835 di marijuana, avvenuto nel mese di gennaio a Villa Santa Lucia.

INCIDENZA PERCENTUALE DI CIASCUNA PROVINCIA SUL DATO REGIONALE

Province	Operazioni antidroga	Sequestri di stupefacenti	Segnalazioni all'A.G.
Roma	75,39	96,56	73,49
Frosinone	5,31	2,28	6,28
Latina	11,89	0,71	11,02
Rieti	1,96	0,19	2,36
Viterbo	5,45	0,26	6,85

Delle 253 persone complessivamente segnalate all'A. G. durante il 2008 nello specifico settore, 33 sono state denunciate per fatti connessi a fenomeni di tipo associativo.

Considerevole il coinvolgimento in questa provincia dei gruppi criminali stranieri negli affari del narcotraffico (i denunciati sono stati 21). Fra i gruppi più attivi sono risultati quelli di nazionalità albanese.

Nel decennio i casi di decesso per abuso di stupefacenti nella provincia sono stati 76 di cui 6 nel 2008.

Latina

I dati assoluti dell'attività di contrasto alla droga, svolta in questa provincia nel 2008, si attestano sui valori medi nazionali.

Rispetto al 2007 si rileva un aumento delle operazioni antidroga (+28,52%) e delle denunce (+9,90%), a fronte di una diminuzione dei sequestri di stupefacenti (-9,71%). Il sequestro quantitativamente più significativo è stato quello relativo a Kg.9,726 di marijuana, avvenuto nel mese di novembre a Latina

Delle 444 persone complessivamente segnalate all'A. G. durante il 2008 nello specifico settore, nessuno è stato denunciato per fatti connessi a fenomeni di tipo associativo.

Non trascurabile il coinvolgimento in questa provincia dei gruppi criminali stranieri negli affari del narcotraffico (i denunciati sono stati 52). Fra i gruppi più attivi sono risultati quelli di nazionalità tunisina e algerina.

Nel decennio i casi di decesso per abuso di stupefacenti nella provincia sono stati 77, di cui 7 nel 2008.

Rieti

I dati assoluti dell'attività di contrasto alla droga, svolta in questa provincia nel 2008, si attestano su valori bassi rispetto alla media nazionale.

Con riferimento al 2007 si rileva una piccola diminuzione



delle operazioni antidroga (-1,72%) a fronte di un notevole aumento dei sequestri di stupefacenti (+411,42%) mentre le denunce si confermano con lo stesso numero di persone del 2007.

I sequestri quantitativamente più significativi sono stati quelli relativi a Kg.2,15 di cocaina avvenuto nel mese di giugno a Fara Sabina e di Kg. 8,35 di hashish avvenuto nello stesso contesto.

Delle 95 persone complessivamente segnalate all'A.G. durante il 2008 nello specifico settore, 1) è stata denunciata per fatti connessi a fenomeni di tipo associativo.

Poco apprezzabile il coinvolgimento in questa provincia dei gruppi criminali stranieri negli affari del narcotraffico (i denunciati sono stati 10).

Nel decennio i casi di decesso per abuso di stupefacenti nella provincia sono stati 22, di cui 4 nel 2008.

Viterbo

I dati assoluti dell'attività di contrasto alla droga, svolta in questa provincia nel 2008, si attestano su valori medio

bassi rispetto alla media nazionale. Con riferimento al 2007 si rileva un aumento sia delle denunce (+34,63%), sia delle operazioni antidroga (+45,87%) a fronte di un notevole decremento dei sequestri di stupefacenti (-62,51%).

Il sequestro quantitativamente più rilevante è stato quello relativo a Kg.3,5 di cocaina, avvenuto nel mese di maggio a Orte. Il numero delle piante di cannabis sequestrate, si attesta a 448.

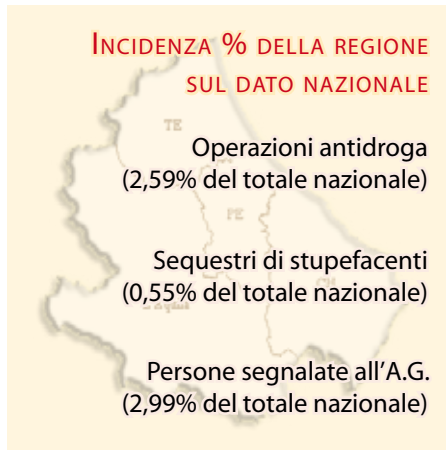
Delle 276 persone complessivamente segnalate all'A.G. durante il 2008 nello specifico settore, 18 sono state denunciate per fatti connessi a fenomeni di tipo associativo.

Non trascurabile il coinvolgimento in questa provincia dei gruppi criminali stranieri negli affari del narcotraffico (i denunciati sono stati 33). I gruppi nigeriani sono quelli più in evidenza.

Nel decennio i casi di decesso per abuso di stupefacenti sono stati 37, di cui 1 nel 2008.



REGIONE Abruzzo



GENERALITÀ

In questa regione non ci sono forme radicate di organizzazioni criminali strutturate anche se comunque non mancano infiltrazioni di elementi appartenenti a gruppi delinquenziali dediti al traffico degli stupefacenti, in particolare la camorra campana.

Gli scali portuali sull'Adriatico rendono questo territorio interessante anche a diversi gruppi stranieri, specie albanesi, per l'introduzione sul territorio nazionale delle droghe

provenienti dall'est e che transitano per l'Albania, in particolar modo l'eroina.

Operazioni antidroga, sequestri di stupefacenti e persone segnalate all'Autorità Giudiziaria

	DATO REGIONALE		DATO PROVINCIALE			
	2008	Variaz. % sul 2007	AQ	CH	PE	TE
OPERAZIONI ANTIDROGA	582	8,18	131	95	220	136
SEQUESTRI DI STUPEFACENTI						
cocaina	Kg. 11,31	- 73,83	1,12	1,43	7,43	1,33
eroina	Kg. 100,24	16,55	0,09	20,66	73,29	6,20
hashish	Kg. 115,71	134,65	8,30	35,67	4,23	67,52
marijuana	Kg. 3,46	- 74,48	1,10	1,19	1,16	0,01
piante di cannabis	Nr. 61	- 83,51	38	5	18	-
droghe sintetiche	Kg. 0,02	- 25,00	-	0,01	-	0,01
altre droghe	Nr. 25	- 97,43	-	10	-	15
altre droghe	Kg. 0,42	376,40	-	0,01	-	0,41
Totale	Kg. 231,16	20,26	10,61	58,97	86,11	75,47
PERSONE SEGNALATE ALL'A.G.						
Per tipo di reato						
Traffico illecito (Art. 73)	992	- 4,06	225	139	418	210
Associazione (Art. 74)	54	315,38	10	5	34	5
Altri reati	2	-	2	-	-	-
Per nazionalità						
Italiani	846	- 4,73	184	119	385	158
Stranieri	202	27,04	53	25	67	57
Per età						
Maggiorenni	1.018	- 0,88	227	143	442	206
Minorenni	30	50,00	10	1	10	9
Per sesso						
Maschi	854	1,67	209	123	343	179
Femmine	194	- 6,28	28	21	109	36
Totale	1.048	0,10	237	144	452	215

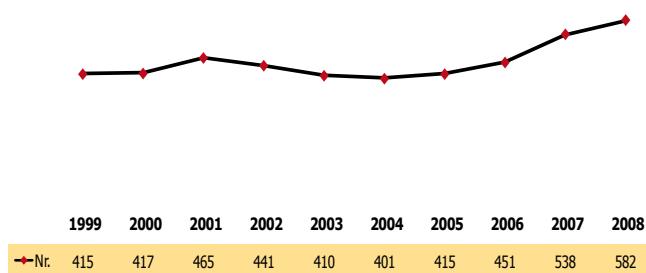


OPERAZIONI ANTIDROGA

Nel 2008 sono state 582, l'8,18% in più rispetto all'anno precedente.

Negli ultimi dieci anni i due picchi massimi sono stati registrati nel 2008, con 582 operazioni, e nel 2007 con 538; quelli minimi si sono avuti nel 2004 (401) e nel 2003 (410).

Andamento decennale delle operazioni antidroga



SEQUESTRI DI STUPEFACENTI

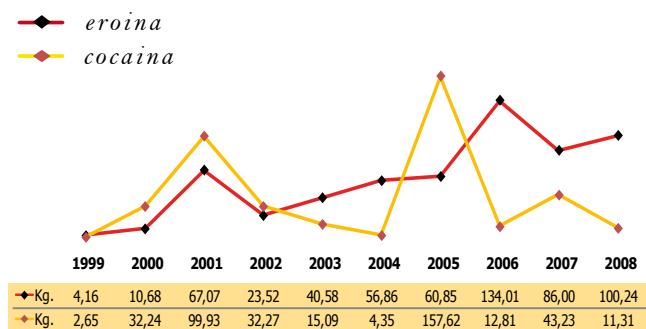
In questa regione, nel 2008, si è avuto lo 0,28% della cocaina sequestrata a livello nazionale, il 7,57% dell'eroina, lo 0,33% dell'hashish, lo 0,15% della marijuana e lo 0,04% delle droghe sintetiche.

Il sequestro quantitativamente più rilevante è stato quello relativo a kg. 41,6 di hashish avvenuto ad Alba Adriatica (TE) nel mese di giugno.

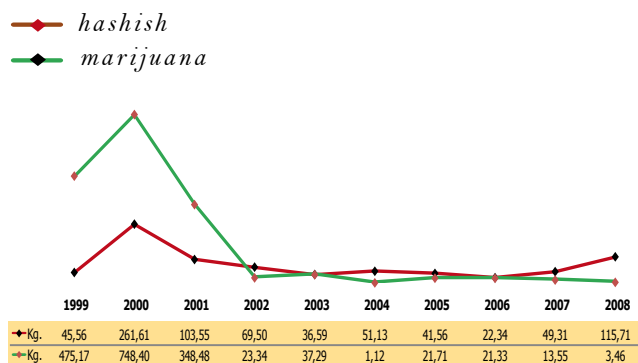
Nel 2008 si rileva, rispetto al 2007, un aumento dei sequestri di eroina e hashish; in calo quelli di cocaina, marijuana e droghe sintetiche.

Nei grafici che seguono è espresso l'andamento dei sequestri per tipo di droga nell'ultimo decennio, durante il quale i picchi massimi si sono avuti: per la cocaina nel 2005 con kg. 157,62; per l'eroina nel 2006 con kg. 134,01; per l'hashish e la marijuana nel 2000 con rispettivamente kg. 261,61 e kg. 748,40; per le droghe sintetiche nel 2000 con 1.787 pastiglie.

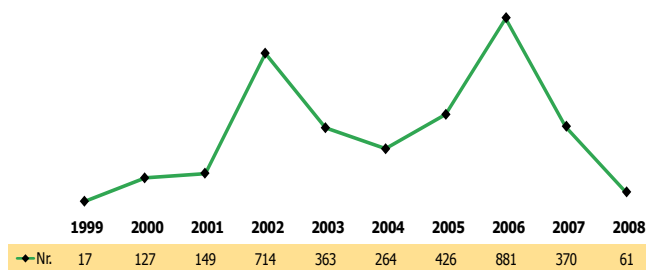
Andamento decennale dei sequestri di eroina e cocaina



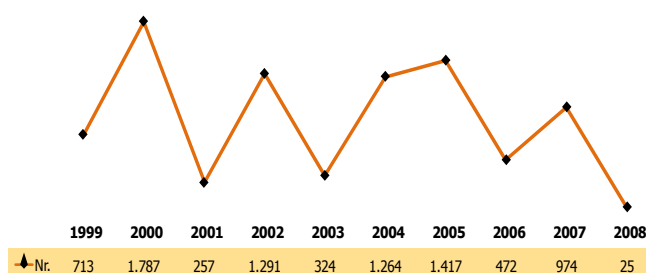
Andamento decennale dei sequestri di hashish e marijuana



Andamento decennale dei sequestri di piante di cannabis



Andamento decennale dei sequestri di droghe sintetiche



PERSONE SEGNALATE ALL'A.G.

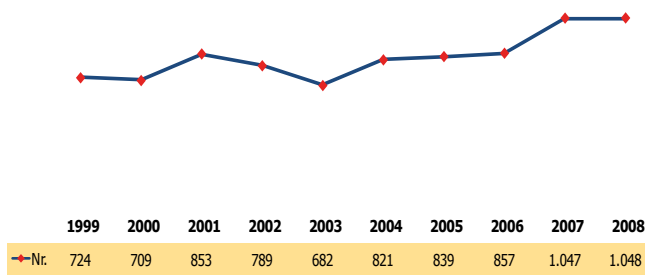
Nel 2008 il numero delle persone segnalate all'Autorità Giudiziaria per motivi di droga è stato di 1.048, lo 0,10% in più rispetto all'anno precedente, corrispondente al 2,98% del totale nazionale.

Le denunce hanno riguardato per il 94,65% il reato di traffico illecito e per il 5,15% quello di associazione finalizzata al traffico.

Nel corso dell'ultimo decennio le maggiori denunce sono state registrate nel 2008 (1.048) e nel 2007 (1.047); i dati più bassi si sono avuti nel 2003 (682) e nel 2000 (709).



Andamento decennale delle segnalazioni all'A.G.



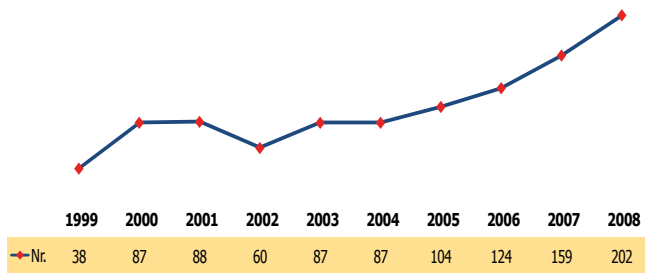
STRANIERI SEGNALATI

In Abruzzo, gli stranieri risultati coinvolti nel 2008 nel narcotraffico sono stati 202 e corrispondono all'1,77% degli stranieri segnalati a livello nazionale.

Le etnie prevalenti sono state quelle albanese, marocchina, nigeriana e tunisina.

Nel decennio il picco più alto di stranieri denunciati è stato registrato nel 2008.

Andamento decennale degli stranieri segnalati all'A.G.



Nella seguente tabella sono indicati gli stranieri distinti per nazionalità e sostanza stupefacente. Spicca il gruppo albanese per il traffico di cocaina ed eroina, quello marocchino per il traffico di hashish.

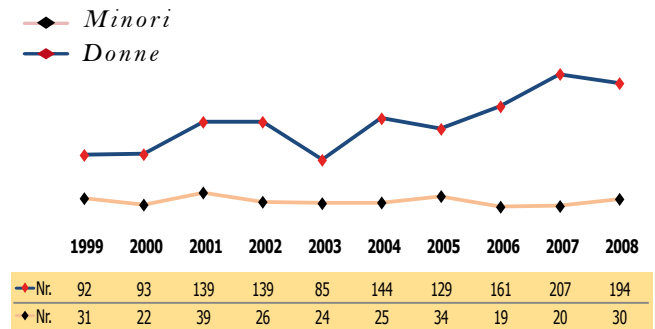
Nazionalità degli stranieri segnalati all'A.G. nel 2008

Nazione	Cocaina	Eraina	Hashish	Marijuana	Piante di cannabis	Droghe sintetiche	Altre droghe	Totale	Variazione % sul 2007
Albania	50	12	3	1	-	-	9	75	50,00
Marocco	5	3	31	-	-	-	1	40	60,00
Nigeria	14	3	-	-	-	-	-	17	183,33
Apolidi	3	4	2	-	-	-	-	9	- 10,00
Tunisia	-	7	2	-	-	-	-	9	- 25,00
Serbia	-	7	-	-	-	-	1	8	- 33,33
Algeria	1	1	5	-	-	-	-	7	16,67
Romania	4	2	-	-	-	-	-	6	- 25,00
Brasile	2	-	1	-	-	-	-	3	0,00
Polonia	2	-	1	-	-	-	-	3	0,00
Rep. Dominicana	3	-	-	-	-	-	-	3	50,00
Colombia	2	-	-	-	-	-	-	2	33,33
Nazione Ignota	1	-	-	-	-	-	1	2	0,00
Senegal	-	1	-	1	-	-	-	2	0,00
Stati Uniti	2	-	-	-	-	-	-	2	100,00
Altre nazionalità	6	3	2	-	-	-	3	14	- 36,36
Totale	95	43	47	2	-	-	15	202	27,04

DONNE E MINORI SEGNALATI

Nel 2008, le donne segnalate sono state 194 mentre i minori 30, corrispondenti rispettivamente al 6,35% ed al 2,66% delle donne e dei minori segnalati a livello nazionale. Nel decennio, i picchi più alti si sono avuti nel 2007 per le donne e nel 2001 per i minori.

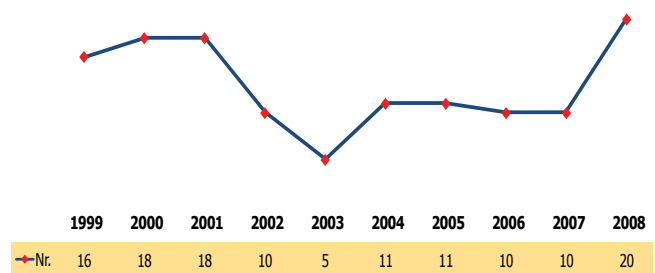
Andamento decennale delle donne e dei minori segnalati all'A.G.



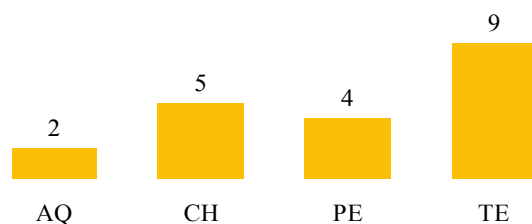
DECESSI

I casi di decesso connessi all'abuso di stupefacenti sono stati 20 e corrispondono al 3,99% del totale nazionale. Negli ultimi dieci anni il picco massimo si è avuto nel 2008 con 20 casi, quello minimo nel 2003 (5). In provincia di Teramo si è avuto il maggior numero di casi di decesso per abuso di stupefacenti (9).

Andamento decennale dei decessi da abuso di sostanze stupefacenti



Decessi distribuzione provinciale (2008)





LE PROVINCE



L'Aquila

I dati assoluti dell'attività di contrasto alla droga, svolta in questa provincia nel 2008, si attestano su valori alquanto bassi rispetto alla media nazionale. Tali indicatori presentano, tuttavia, un maggiore equilibrio se rapportati

alla popolazione residente.

Rispetto al 2007 si rileva un aumento delle operazioni antidroga (+39,36%), una diminuzione dei sequestri di stupefacenti (-63,40%) e un aumento delle relative denunce (+11,27%).

Il sequestro quantitativamente più rilevante è stato quello relativo a Kg. 4,13 di hashish, avvenuto nel mese di febbraio ad Avezzano.

Delle 237 persone complessivamente segnalate all'A.G. durante il 2008 nello specifico settore, 10 sono state denunciate per fatti connessi a fenomeni di tipo associativo.

apprezzabile il coinvolgimento in questa provincia dei gruppi criminali stranieri negli affari del narcotraffico (i denunciati sono stati 53) principalmente di nazionalità marocchina e nigeriana.

Nel decennio i casi di decesso per abuso di stupefacenti nella provincia sono stati 25, di cui 2 nel 2008.

Chieti

I dati assoluti dell'attività di contrasto alla droga, svolta in questa provincia nel 2008, si attestano su valori medio bassi rispetto alla media nazionale. Con riferimento al 2007 si rileva una diminuzione sia delle denunce (-4,64%), sia dei sequestri di stupefacenti (-26,02%) e sia delle operazioni antidroga (-9,52%).

Il sequestro quantitativamente più rilevante è stato quello relativo a Kg. 13,76 di eroina, avvenuto nel mese di settembre a San Giovanni Teatino e quello relativo a Kg. 15 di hashish, avvenuto nel mese di ottobre a Vasto. Delle 144 persone complessivamente segnalate all'A.G. durante il 2008 nello specifico settore, 5 sono state denunciate per fatti connessi a fenomeni di tipo

INCIDENZA PERCENTUALE DI CIASCUNA PROVINCIA SUL DATO REGIONALE

Province	Operazioni antidroga	Sequestri di stupefacenti	Segnalazioni all'A.G.
L'Aquila	22,51	4,59	22,61
Chieti	16,32	25,51	13,74
Pescara	37,80	37,25	43,13
Teramo	23,37	32,65	20,52

associativo.

Poco significativo il coinvolgimento in questa provincia dei gruppi criminali stranieri negli affari del narcotraffico (i denunciati sono stati 25).

Nel decennio i casi di decesso per abuso di stupefacenti nella provincia sono stati 19, di cui 5 nel 2008.

Pescara

I dati assoluti dell'attività di contrasto alla droga, svolta in questa provincia nel 2008, si attestano su valori medio bassi rispetto alla media nazionale.

Con riferimento al 2007 si rileva un lieve aumento delle operazioni antidroga (+1,38%), una diminuzione delle denunce (-9,05%), con un aumento dei sequestri di stupefacenti (+13,20%).

Il sequestro quantitativamente più significativo è stato quello relativo a Kg.25,6 di eroina, avvenuto nel mese di luglio a Pescara.

Delle 452 persone complessivamente segnalate all'A.G. durante il 2008 nello specifico settore, 34 sono state denunciate per fatti connessi a fenomeni di tipo associativo.

Non indifferente il coinvolgimento negli affari del narcotraffico, in questa provincia, dei gruppi criminali stranieri. I denunciati sono stati 67, principalmente di nazionalità albanese.

Nel decennio i casi di decesso per abuso di stupefacenti nella provincia sono stati 39, di cui 4 nel 2008.

Teramo

I dati assoluti dell'attività di contrasto alla droga, svolta in questa provincia nel 2008, si attestano su valori medio bassi rispetto alla media nazionale. Tali indicatori presentano, tuttavia, un maggiore equilibrio nel rapporto a 10.000 abitanti.

Rispetto al 2007 si rileva un aumento delle operazioni antidroga (+11,48%), un aumento delle denunce (+15,59%) e un notevole aumento dei sequestri di



stupefacenti (+914,80%).

Il sequestro quantitativamente più significativo è stato quello relativo a Kg.41,6 di hashish, avvenuto nel mese di giugno a Alba Adriatica.

Delle 215 persone complessivamente segnalate all'A.

G. durante il 2008 nello specifico settore, 5 sono state denunciate per fatti connessi a fenomeni di tipo

associativo.

Non trascurabile il coinvolgimento in questa provincia dei gruppi criminali stranieri negli affari del narcotraffico (i denunciati sono stati 57). Fra i gruppi più attivi sono risultati quelli di nazionalità marocchine e albanese.

Nel decennio i casi di decesso per abuso di stupefacenti sono stati 46, di cui 9 nel 2008.



REGIONE Molise

INCIDENZA % DELLA REGIONE SUL DATO NAZIONALE

Operazioni antidroga
(0,31% del totale nazionale)

Sequestri di stupefacenti
(0,03% del totale nazionale)

Persone segnalate all'A.G.
(0,35% del totale nazionale)



GENERALITÀ

Malgrado la vicinanza a realtà ad alto tasso di criminalità, il Molise, la seconda regione italiana meno abitata dopo la Valle d'Aosta, resta ai margini dei rilevanti flussi di droga. Il modesto traffico di stupefacenti che vi si svolge è per lo più gestito da gruppi locali insieme a elementi campani, attivi questi ultimi soprattutto nei rifornimenti di cocaina e di hashish. La struttura economica della regione, peraltro basata soprattutto sull'agricoltura, non sembra prestarsi agli

insediamenti delle organizzazioni narcotrafficienti né al riciclaggio degli utili che le stesse ricavano dai traffici di droga.

Operazioni antidroga, sequestri di stupefacenti e persone segnalate all'Autorità Giudiziaria

	DATO REGIONALE			DATO PROVINCIALE	
		2008	Variaz. % sul 2007	CB	IS
OPERAZIONI ANTIDROGA		70	- 33,33	39	31
SEQUESTRI DI STUPEFACENTI					
cocaina	Kg.	0,71	102,27	0,74	0,07
eroina	Kg.	0,07	34,69	0,03	0,03
hashish	Kg.	11,84	129,32	10,45	1,39
marijuana	Kg.	1,09	- 11,17	1,04	0,05
piante di cannabis	Nr.	54	- 14,29	35	19
droghe sintetiche	Kg.	-	- 100,00	-	-
altre droghe	Nr.	133	432,00	30	103
altre droghe	Kg.	-	-	-	-
Totale	Kg.	13,71	101,87	12,17	1,54
PERSONE SEGNALATE ALL'A.G.					
Per tipo di reato					
Traffico illecito (Art. 73)		111	- 17,16	54	57
Associazione (Art. 74)		11	175,00	11	-
Altri reati		1	-	-	1
Per nazionalità					
Italiani		109	- 19,26	54	55
Stranieri		14	366,67	11	3
Per età					
Maggiorenni		119	- 4,03	61	58
Minorenni		4	- 71,43	4	-
Per sesso					
Maschi		111	- 13,95	58	53
Femmine		12	33,33	7	5
Totale		123	- 10,87	65	58

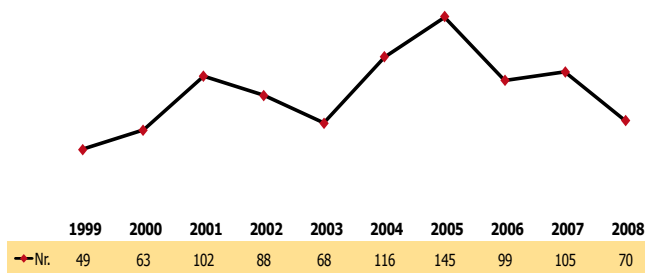


OPERAZIONI ANTIDROGA

Nel 2008 sono state 70, il 33,33% in meno rispetto all'anno precedente.

Negli ultimi dieci anni i due picchi massimi sono stati registrati nel 2005, con 145 operazioni, e nel 2004 con 116; quelli minimi si sono avuti nel 1999 (49) e nel 2000 (63).

Andamento decennale delle operazioni antidroga



SEQUESTRI DI STUPEFACENTI

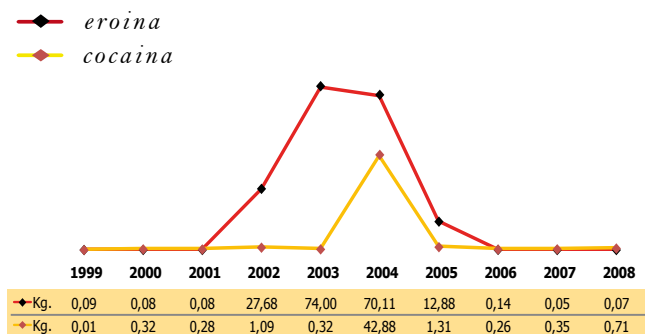
In questa regione, nel 2008, si è avuto lo 0,02% della cocaina sequestrata a livello nazionale, lo 0,005% dell'eroina, lo 0,03% dell'hashish, lo 0,05% della marijuana e lo 0,23% delle droghe sintetiche.

Il sequestro quantitativamente più rilevante è stato quello relativo a kg. 5,025 di hashish avvenuto a Campobasso nel mese di febbraio.

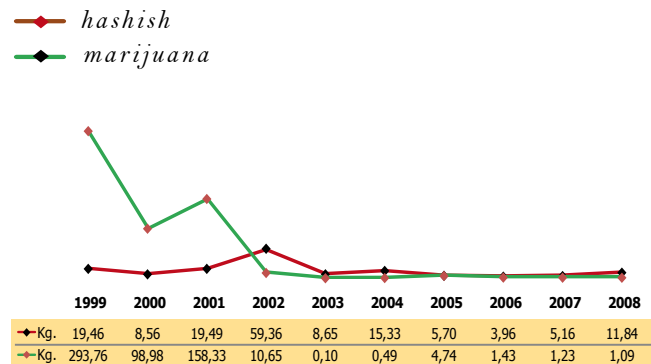
Nel 2008 si rileva, rispetto al 2007, un aumento dei sequestri di cocaina, eroina, hashish e droghe sintetiche; in calo quelli di marijuana.

Nei grafici che seguono è espresso l'andamento dei sequestri per tipo di droga nell'ultimo decennio, durante il quale i picchi massimi si sono avuti: per la cocaina nel 2004 con kg. 42,88; per l'eroina nel 2003 con kg. 74,00; per l'hashish nel 2002 con kg. 59,36; per la marijuana nel 1999 con kg. 293,76 e per le droghe sintetiche nel 2002 con 6.904 pastiglie.

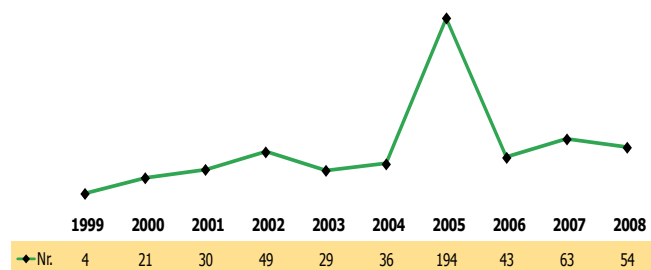
Andamento decennale dei sequestri di eroina e cocaina



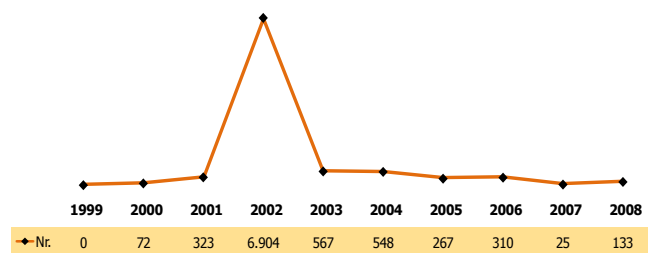
Andamento decennale dei sequestri di hashish e marijuana



Andamento decennale dei sequestri di piante di cannabis



Andamento decennale dei sequestri di droghe sintetiche



PERSONE SEGNALATE ALL'A.G.

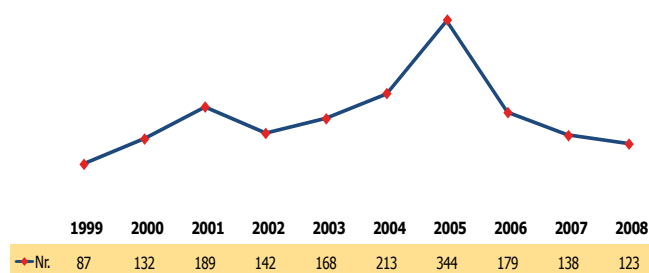
Nel 2008 il numero delle persone segnalate all'Autorità Giudiziaria per motivi di droga è stato di 123, il 10,87% in meno rispetto all'anno precedente, corrispondente allo 0,35% del totale nazionale.

Le denunce hanno riguardato per il 90,24% il reato di traffico illecito e per l'8,94% quello di associazione finalizzata al traffico.

Nel corso dell'ultimo decennio le maggiori denunce sono state registrate nel 2005 (344) e nel 2004 (213); i dati più bassi si sono avuti nel 1999 (87) e nel 2008 (123).



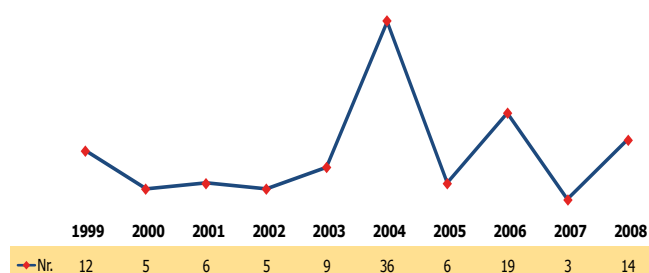
Andamento decennale delle segnalazioni all'A.G.



STRANIERI SEGNALATI

In Molise, gli stranieri risultati coinvolti nel 2008 nel narcotraffico sono stati 14 e corrispondono allo 0,12% degli stranieri segnalati a livello nazionale. L'etnia prevalente è stata quella marocchina. Nel decennio il picco più alto di stranieri denunciati è stato registrato nel 2004.

Andamento decennale degli stranieri segnalati all'A.G.



Nella seguente tabella sono indicati gli stranieri distinti per nazionalità e sostanza stupefacente. Spicca il gruppo marocchino per il traffico di hashish.

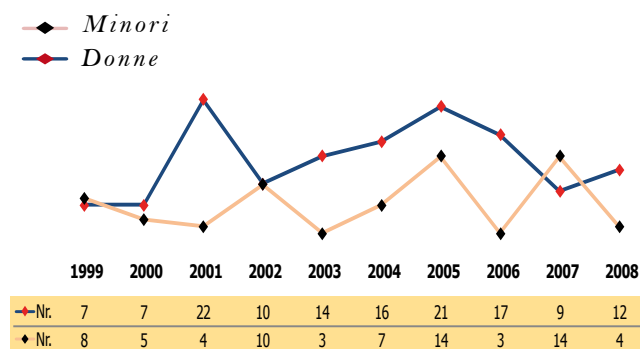
Nazionalità degli stranieri segnalati all'A.G. nel 2008

Nazione	Cocaina	Eroina	Hashish	Marijuana	Plante di cannabis	Droghe sintetiche	Altre droghe	Totale	Variazione % sul 2007
Marocco	-	-	11	-	-	-	-	11	450,00
Burkina Faso	-	-	-	1	-	-	-	1	0,00
Ghana	-	-	-	1	-	-	-	1	0,00
Romania	-	-	1	-	-	-	-	1	0,00
Algeria	-	-	-	-	-	-	-	-	-100,00
Altre nazionalità	-	-	-	-	-	-	-	-	0,00
Totale	-	-	12	2	-	-	-	14	366,67

DONNE E MINORI SEGNALATI

Nel 2008, le donne segnalate sono state 12 mentre i minori 4, corrispondenti rispettivamente allo 0,39% ed allo 0,35% delle donne e dei minori segnalati a livello nazionale. Nel decennio, i picchi più alti si sono avuti nel 2001 per le donne e nel 2005 e 2007 per i minori.

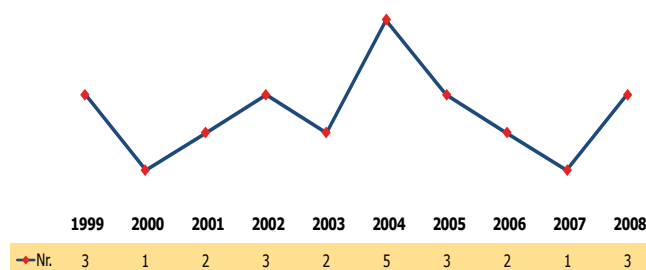
Andamento decennale delle donne e dei minori segnalati all'A.G.



DECESSI

I casi di decesso connessi all'abuso di stupefacenti sono stati 3 e corrispondono allo 0,60% del totale nazionale. Negli ultimi dieci anni il picco massimo si è avuto nel 2004 con 5 casi, quello minimo nel 2000 e 2007 (1).

Andamento decennale dei decessi da abuso di sostanze stupefacenti



In provincia di Campobasso si è avuto il maggior numero di casi di decesso per abuso di stupefacenti (2).



LE PROVINCE



Campobasso

I dati assoluti dell'attività di contrasto alla droga, svolta in questa provincia nel 2008, si attestano su valori bassi rispetto alla media nazionale. Tali indicatori

presentano, tuttavia, un maggiore equilibrio se rapportati alla popolazione residente.

Rispetto al 2007 si rileva un aumento dei sequestri di stupefacenti (+166,45%), a fronte di una diminuzione delle operazioni antidroga (-23,53%) e delle denunce (-7,14%).

Il sequestro quantitativamente più significativo è stato quello relativo a Kg. 5,025 di hashish, avvenuto nel mese di febbraio a Campobasso.

Delle 65 persone complessivamente segnalate all'A. G. durante il 2008 nello specifico settore, ben 11 sono state denunciate per fatti connessi a fenomeni di tipo associativo.

Il coinvolgimento in questa provincia dei gruppi criminali stranieri negli affari del narcotraffico è stato di 11 denunciati.

Nel decennio i casi di decesso per abuso di stupefacenti nella provincia sono stati 15, di cui 2 nel 2008.

INCIDENZA PERCENTUALE DI CIASCUNA PROVINCIA SUL DATO REGIONALE

Province	Operazioni antidroga	Sequestri di stupefacenti	Segnalazioni all'A.G.
Campobasso	55,71	88,74	52,85
Isernia	44,29	11,26	47,15

Isernia

I dati assoluti dell'attività di contrasto alla droga, svolta in questa provincia nel 2008, si attestano su valori bassi rispetto alla media nazionale.

Con riferimento al 2007 si rileva una diminuzione delle operazioni antidroga (-42,59%), una diminuzione dei sequestri di stupefacenti (-30,65%) e delle relative denunce (-14,71%).

Il sequestro quantitativamente più significativo è stato quello di Kg. 1 di hashish, avvenuto nel mese di marzo a Sesto Campano.

Delle 58 persone complessivamente segnalate all'A. G. durante il 2008 nello specifico settore, nessuna è stata denunciata per fatti connessi a fenomeni di tipo associativo.

Insignificante il coinvolgimento in questa provincia dei gruppi criminali stranieri negli affari del narcotraffico (i denunciati sono stati 3).

Nel decennio i casi di decesso per abuso di stupefacenti nella provincia sono stati 10, di cui 1 nel 2008.



REGIONE Campania

GENERALITÀ



Nel 2008 i gruppi camorristici non hanno fatto registrare mutamenti strutturali dei loro assetti.

Il sistema criminale della regione continua a dimostrare caratteristiche di elevata fluidità correlate alle storiche dinamiche di aggregazione e scomposizione dei sodalizi, in un contesto relazionale, spesso caratterizzato da insanabili profili di scontro, che non mancano di determinare significative catene di omicidi. Il contesto metropolitano della criminalità campana si

presenta come un aggressivo modello gangsteristico nella evoluzione dei profili comportamentali e relazionali dei gruppi indagati.

Per quanto riguarda il coinvolgimento nel traffico internazionale di droga, la camorra napoletana continua a svolgere un ruolo importante, rivelando intrecci non solo con i grandi gruppi criminali nazionali (cosa nostra e 'ndrangheta), ma anche a livello internazionale.

Notevole il numero di cittadini nigeriani denunciati per associazione nel territorio campano (il 20,50% del dato nazionale), a conferma di una criminalità aperta alle organizzazioni straniere.

Operazioni antidroga, sequestri di stupefacenti e persone segnalate all'Autorità Giudiziaria

	DATO REGIONALE		DATO PROVINCIALE				
	2008	Variaz. % sul 2007	NA	AV	BN	CE	SA
OPERAZIONI ANTIDROGA	2.105	- 5,82	1.479	62	79	228	257
SEQUESTRI DI STUPEFACENTI							
cocaina	Kg. 401,90	- 56,08	202,78	0,15	0,68	5,37	192,93
eroina	Kg. 43,24	- 13,25	23,33	0,08	0,10	18,37	1,35
hashish	Kg. 1.296,35	102,83	1.021,37	6,65	5,71	242,39	20,22
marijuana	Kg. 230,25	- 24,11	161,44	3,87	0,34	20,69	43,92
piante di cannabis	Nr. 4.169	- 83,92	3.107	334	172	109	447
droghe sintetiche	Kg. 0,56	- 12,62	0,56	-	-	-	-
altre droghe	Nr. 8.071	628,43	8.036	-	1	34	-
Totale	Kg. 1.977,44	1,75	1.414,62	10,76	6,82	286,82	258,42
PERSONE SEGNALATE ALL'A.G.							
Per tipo di reato							
Traffico illecito (Art. 73)	2.922	- 5,98	2.005	91	112	368	346
Associazione (Art. 74)	410	- 40,49	306	1	11	51	41
Altri reati	-	-	-	-	-	-	-
Per nazionalità							
Italiani	2.974	- 14,74	2.098	91	122	290	373
Stranieri	358	15,86	213	1	1	129	14
Per età							
Maggiorenni	3.254	- 12,03	2.252	89	120	414	379
Minorenni	78	- 20,41	59	3	3	5	8
Per sesso							
Maschi	2.957	- 12,49	2.064	80	105	369	339
Femmine	375	- 10,29	247	12	18	50	48
Totale	3.332	- 12,25	2.311	92	123	419	387

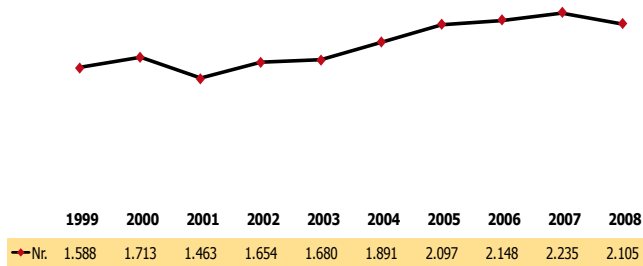


OPERAZIONI ANTIDROGA

Nel 2008 sono state 2.105, il 5,82% in meno rispetto all'anno precedente.

Negli ultimi dieci anni i due picchi massimi sono stati registrati nel 2007, con 2.235 operazioni, e nel 2006 con 2.148; quelli minimi si sono avuti nel 2001 (1.463) e nel 1999 (1.588).

Andamento decennale delle operazioni antidroga



SEQUESTRI DI STUPEFACENTI

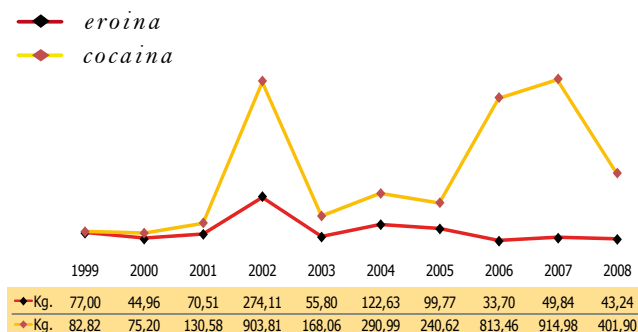
In questa regione, nel 2008, si è avuto il 9,77% della cocaina sequestrata a livello nazionale, il 3,27% dell'eroina, il 3,80% dell'hashish, 9,67% della marijuana e il 14,08% delle droghe sintetiche.

Il sequestro quantitativamente più rilevante è stato quello relativo a kg. 339,2 di hashish avvenuto a Torre Annunziata nel mese di dicembre.

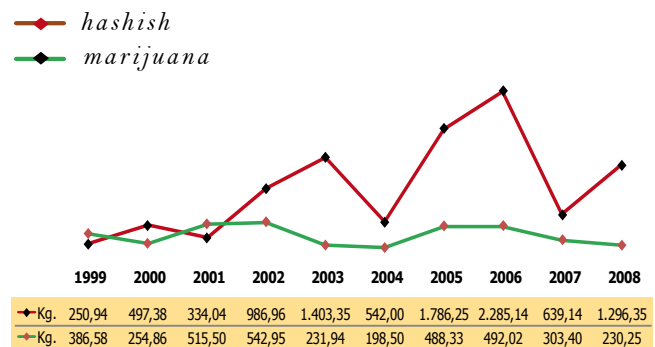
Nel 2008 si rileva, rispetto al 2007, un aumento dei sequestri di hashish e droghe sintetiche; in calo quelli di eroina, cocaina e marijuana.

Nei grafici che seguono è espresso l'andamento dei sequestri per tipo di droga nell'ultimo decennio, durante il quale i picchi massimi sono stati: per la cocaina nel 2007 con kg. 914,98; per l'eroina nel 2002 con kg. 274,11; per l'hashish nel 2006 con kg. 2.285,14; per la marijuana nel 2002 con kg. 542,95 e per le droghe sintetiche nel 2000 con 56.029 pastiglie.

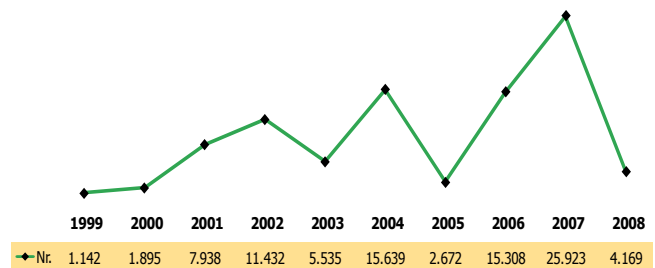
Andamento decennale dei sequestri di eroina e cocaina



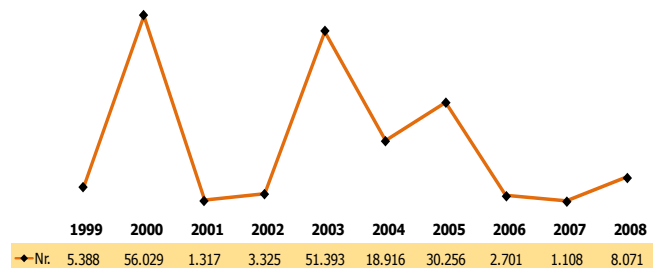
Andamento decennale dei sequestri di hashish e marijuana



Andamento decennale dei sequestri di piante di cannabis



Andamento decennale dei sequestri di droghe sintetiche



PERSONE SEGNALATE ALL'A.G.

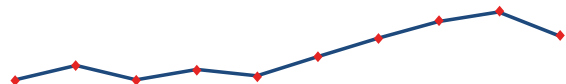
Nel 2008 il numero delle persone segnalate all'Autorità Giudiziaria per motivi di droga è stato di 3.332, il 12,25% in meno rispetto all'anno precedente, corrispondente al 9,49% del totale nazionale.

Le denunce hanno riguardato per l'87,70% il reato di traffico illecito e per il 12,30% quello di associazione finalizzata al traffico.

Nel corso dell'ultimo decennio le maggiori denunce sono state registrate nel 2007 (3.797) e nel 2006 (3.615); i dati più bassi si sono avuti nel 1999 (2.467) e nel 2001 (2.473).



Andamento decennale delle segnalazioni all'A.G.



	1999	2000	2001	2002	2003	2004	2005	2006	2007	2008
Nr.	2.467	2.755	2.473	2.666	2.540	2.925	3.273	3.615	3.797	3.332


STRANIERI SEGNALATI

In Campania, gli stranieri risultati coinvolti nel 2008 nel narcotraffico sono stati 358 e corrispondono al 3,13% degli stranieri segnalati a livello nazionale.

Le etnie prevalenti sono state quelle nigeriana, marocchina, algerina e ghanese.

Nel decennio il picco più alto di stranieri denunciati è stato registrato nel 2000.

Andamento decennale degli stranieri segnalati all'A.G.



	1999	2000	2001	2002	2003	2004	2005	2006	2007	2008
Nr.	336	495	373	381	287	230	282	373	309	358

Nella seguente tabella sono indicati gli stranieri distinti per nazionalità e sostanza stupefacente. Spicca il gruppo nigeriano nel traffico di cocaina e eroina, e quello marocchino nel traffico di hashish e cocaina.

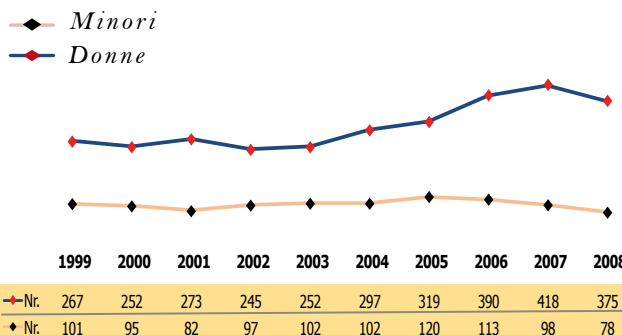
Nazionalità degli stranieri segnalati all'A.G. nel 2008

Nazione	Cocaina	Eraina	Hashish	Marijuana	Piante di cannabis	Droghe sintetiche	Altre droghe	Totale	Variazione % sul 2007
Nigeria	75	25	1	3	-	-	2	106	12,77
Marocco	11	6	17	-	-	-	3	37	146,67
Algeria	-	2	18	1	-	-	6	27	28,57
Ghana	3	20	1	2	-	-	-	26	225,00
Romania	4	9	1	3	-	-	-	17	183,33
Liberia	6	4	-	5	-	-	-	15	66,67
Ucraina	5	3	2	-	-	-	4	14	27,27
Spagna	3	-	10	-	-	-	-	13	62,50
Tunisia	3	5	3	1	-	-	1	13	-53,57
Albania	-	11	-	-	-	-	-	11	-38,89
Bulgaria	2	7	-	-	-	-	2	11	450,00
Polonia	2	3	1	2	-	-	2	10	25,00
Colombia	4	1	-	1	-	-	-	6	0,00
Sudan	3	-	-	1	-	-	1	5	400,00
Sierra Leone	-	-	-	2	-	-	1	3	-25,00
Altre nazionalità	12	18	5	3	2	-	4	44	-37,14
Totale	133	114	59	24	2	-	26	358	15,86

DONNE E MINORI SEGNALATI

Nel 2008, le donne segnalate sono state 375 mentre i minori 78, corrispondenti rispettivamente al 12,27% ed al 6,93% delle donne e dei minori segnalati a livello nazionale. Nel decennio, i picchi più alti si sono avuti nel 2007 per le donne e nel 2005 per i minori.

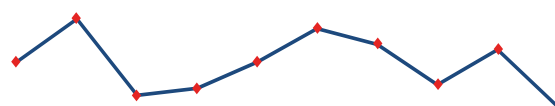
Andamento decennale delle donne e dei minori segnalati all'A.G.



DECESSI

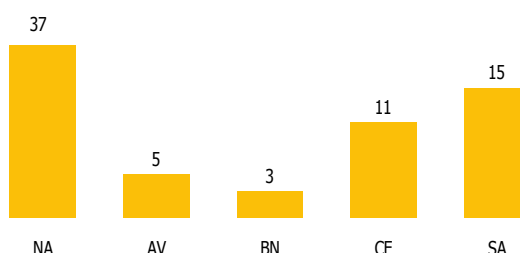
I casi di decesso connessi all'abuso di stupefacenti sono stati 71 e corrispondono al 14,17% del totale nazionale. Negli ultimi dieci anni il picco massimo si è avuto nel 2000 con 134 casi, quello minimo nel 2008 (71). In provincia di Napoli si è avuto il maggior numero di casi di decesso per abuso di stupefacenti (37).

Andamento decennale dei decessi da abuso di sostanze stupefacenti



	1999	2000	2001	2002	2003	2004	2005	2006	2007	2008
Nr.	103	134	79	84	103	127	116	87	112	71

Decessi distribuzione provinciale (2008)





LE PROVINCE



Napoli

I dati assoluti dell'attività di contrasto alla droga, svolta in questa provincia nel 2008, si attestano su valori elevati rispetto alla media nazionale (al sesto posto per quantitativi di droga sequestrati e al secondo per

numero di operazioni e denunce).

Rispetto al 2007 si rileva una diminuzione delle operazioni antidroga (-8,87%) e delle denunce (-14,85%), a fronte di un aumento dei sequestri di stupefacenti (+58,76%).

I sequestri quantitativamente più rilevanti sono stati quello relativo a Kg.339,2 di hashish, avvenuto nel mese di dicembre a Torre Annunziata e quello relativo a Kg.100 di cocaina, avvenuto nel mese di agosto a Poggioreale. Buoni anche i sequestri di piante di cannabis (3.107). Delle 2.311 persone complessivamente segnalate all'A. G. durante il 2008 nello specifico settore, 306 sono state denunciate per fatti connessi a fenomeni di tipo associativo

Non trascurabile il coinvolgimento in questa provincia negli affari del narcotraffico dei cittadini stranieri, i quali nel 2008 hanno totalizzato 213 denunce. Fra i gruppi più attivi sono risultati quelli di nazionalità nigeriana, algerina, marocchina e rumena.

Nel decennio i casi di decesso per abuso di stupefacenti sono stati 653, di cui 37 nel 2008.

Avellino

I dati assoluti dell'attività di contrasto alla droga, svolta in questa provincia nel 2008, si attestano su valori bassi rispetto alla media nazionale. Tali indicatori presentano, tuttavia, un maggiore equilibrio nel rapporto a 10.000 abitanti.

Rispetto al 2007 si rileva un aumento dei sequestri di stupefacenti (+391,05%), a fronte di una diminuzione delle operazioni antidroga (-15,07%) e di un lieve aumento delle relative denunce (+2,22%).

Il sequestro che maggiormente si evidenzia è stato

INCIDENZA PERCENTUALE DI CIASCUNA PROVINCIA SUL DATO REGIONALE

Province	Operazioni antidroga	Sequestri di stupefacenti	Segnalazioni all'A.G.
Napoli	70,26	71,54	69,36
Avellino	2,95	0,54	2,76
Benevento	3,75	0,35	3,69
Caserta	10,83	14,50	12,58
Salerno	12,21	13,07	11,61

quello relativo a Kg.3,3 di hashish, avvenuto nel mese di novembre a Mercogliano.

Delle 92 persone complessivamente segnalate all'A. G. durante il 2008 nello specifico settore, una sola è stata denunciata per fatti connessi a fenomeni di tipo associativo.

Del tutto insignificante il coinvolgimento in questa provincia dei gruppi criminali stranieri negli affari del narcotraffico (un solo denunciato).

Nel decennio i casi di decesso per abuso di stupefacenti nella provincia sono stati 60, di cui 5 nel 2008.

Benevento

I dati assoluti dell'attività di contrasto alla droga, svolta in questa provincia nel 2008, si attestano su valori medio bassi rispetto alla media nazionale.

Rispetto al 2007 si rileva una diminuzione delle denunce (-21,15%), un aumento dei sequestri di stupefacenti (+10,31%) contro una diminuzione delle operazioni antidroga (-12,22%).

Il sequestro quantitativamente più significativo è stato quello relativo a Kg.2,38 di hashish, avvenuto nel mese di giugno a Benevento. Il numero delle piante di cannabis sequestrate sono state non significative (172).

Delle 123 persone complessivamente segnalate all'A. G. durante il 2008 nello specifico settore, 11 sono state denunciate per fatti connessi a fenomeni di tipo associativo.

Del tutto insignificante il coinvolgimento in questa provincia dei gruppi criminali stranieri negli affari del narcotraffico (un solo denunciato).

Nel decennio i casi di decesso per abuso di stupefacenti sono stati 30, di cui 3 nel 2008.

Caserta

I dati assoluti dell'attività di contrasto alla droga, svolta in questa provincia nel 2008, si attestano sui



valori medi nazionali.

Rispetto al 2007 si rileva una diminuzione sia dei sequestri di stupefacenti (-24,96%), sia delle operazioni antidroga (-0,87%) e delle denunce (-6,68%).

Spicca il sequestro relativo a Kg. 177,474 di hashish, avvenuto nel mese di ottobre a Marcianise. Non significativi i sequestri di piante di cannabis che sono state 109.

Delle 419 persone complessivamente segnalate all'A. G. durante il 2008 nello specifico settore, 51 sono state denunciate per fatti connessi a fenomeni di tipo associativo.

Ragguardevole il coinvolgimento in questa provincia dei gruppi criminali stranieri negli affari del narcotraffico (i denunciati sono stati 129). Fra i gruppi più attivi figurano quelli di nazionalità nigeriana e cittadini del Ghana.

Nel decennio i casi di decesso per abuso di stupefacenti nella provincia sono stati 136, di cui 11 nel 2008.

Salerno

I dati assoluti dell'attività di contrasto alla droga, svolta in questa provincia nel 2008, si attestano su valori medio

bassi rispetto alla media nazionale relativamente alle operazioni e alle denunce, ma superano la media con riferimento ai sequestri.

Rispetto al 2007 si rileva una sostanziale conferma delle denunce (-0,26%) e un più accentuato aumento delle operazioni antidroga (+17,35%), a fronte di una diminuzione dei sequestri di stupefacenti (-60,95%).

Il sequestro quantitativamente più rilevante è stato quello relativo a Kg.136,464 di cocaina, avvenuto nel mese di febbraio nel comune di Sarno. I sequestri di piante di cannabis si sono attestate a 447.

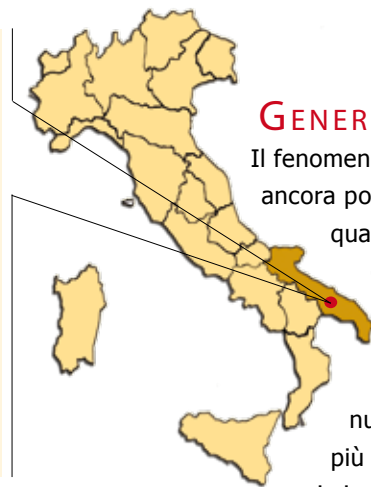
Delle 387 persone complessivamente segnalate all'A. G. durante il 2008 nello specifico settore, 41 sono state denunciate per fatti connessi a fenomeni di tipo associativo.

Ininfluenza il coinvolgimento in questa provincia dei gruppi criminali stranieri negli affari del narcotraffico (i denunciati sono stati 14).

Nel decennio i casi di decesso per abuso di stupefacenti sono stati 137, di cui 15 nel 2008.



REGIONE Puglia



GENERALITÀ

Il fenomeno della criminalità pugliese si presenta ancora poliedrico; in altre parole c'è una invarianza del quadro generale per quanto riguarda la tendenza espansionistica di alcuni gruppi verso le aree del territorio della provincia. I successi dell'azione di contrasto ad opera delle forze di polizia spinge i leader a cercare nuova linfa verso soggetti anagraficamente più giovani i quali intraprendono la carriera criminale indirizzandosi anche verso il remunerativo traffico di droga. Inoltre dalle investigazioni emerge

una certa tendenza della criminalità pugliese a concentrarsi negli affari del narcotraffico principalmente all'interno del proprio territorio, sebbene non manchino rappresentanze malavitose di questa regione coinvolte nel settore, specie in Lombardia, Emilia Romagna e regioni confinanti.

Fra i gruppi criminali stranieri quella albanese rimane in posizione preferenziale per quanto riguarda il traffico di eroina e cocaina.

Operazioni antidroga, sequestri di stupefacenti e persone segnalate all'Autorità Giudiziaria

	DATO REGIONALE		DATO PROVINCIALE				
	2008	Variatz. % sul 2007	BA	BR	FG	LE	TA
OPERAZIONI ANTIDROGA	1.139	- 5,56	456	121	129	232	201
SEQUESTRI DI STUPEFACENTI							
cocaina	Kg. 21,05	10,62	23,68	3,34	6,39	11,15	6,49
eroina	Kg. 100,73	189,36	81,97	0,02	0,10	5,14	13,51
hashish	Kg. 301,18	57,40	133,65	7,40	5,17	138,37	16,59
marijuana	Kg. 344,36	- 63,24	7,32	5,56	0,48	322,00	9,00
piante di cannabis	Nr. 25.113	1.354,98	15.535	115	321	2.143	6.999
droghe sintetiche	Kg. 0,05	- 60,50	0,02	-	-	0,02	0,02
altre droghe	Nr. 245	- 72,38	158	12	-	25	50
Totale	Kg. 798,68	- 33,96	247,93	16,32	12,14	476,68	45,60
PERSONE SEGNALATE ALL'A.G.							
Per tipo di reato							
Traffico illecito (Art. 73)	1.718	- 7,29	631	186	210	314	377
Associazione (Art. 74)	334	20,14	172	28	47	87	-
Altri reati	1	- 50,00	1	-	-	-	-
Per nazionalità							
Italiani	1.947	- 2,11	730	212	250	382	373
Stranieri	106	- 26,39	74	2	7	19	4
Per età							
Maggiorenni	1.979	- 3,84	783	198	246	387	365
Minorenni	74	- 1,33	21	16	11	14	12
Per sesso							
Maschi	1.913	- 3,38	746	203	246	367	351
Femmine	140	- 8,50	58	11	11	34	26
Totale	2.053	- 3,75	804	214	257	401	377



OPERAZIONI ANTIDROGA

Nel 2008 sono state 1.139, il 5,56% in meno rispetto all'anno precedente.

Negli ultimi dieci anni i due picchi massimi sono stati registrati nel 2005, con 1.449 operazioni, e nel 2006 con 1.376; quelli minimi si sono avuti nel 2004 (1.093) e nel 2003 (1.130).

Andamento decennale delle operazioni antidroga



	1999	2000	2001	2002	2003	2004	2005	2006	2007	2008
Nr.	1.235	1.352	1.346	1.227	1.130	1.093	1.449	1.376	1.206	1.139

SEQUESTRI DI STUPEFACENTI

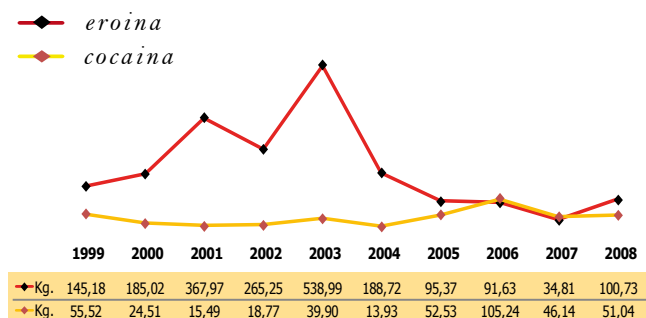
In questa regione, nel 2008, si è avuto l'1,24% della cocaina sequestrata a livello nazionale, il 7,61% dell'eroina, lo 0,88% dell'hashish, il 14,47% della marijuana e lo 0,43% delle droghe sintetiche.

Il sequestro quantitativamente più rilevante è stato quello relativo a kg. 157 di marijuana avvenuto a Otranto (LE) nel mese di giugno.

Nel 2008 si rileva, rispetto al 2007, un aumento dei sequestri di cocaina, eroina ed hashish; in calo quelli di marijuana e droghe sintetiche.

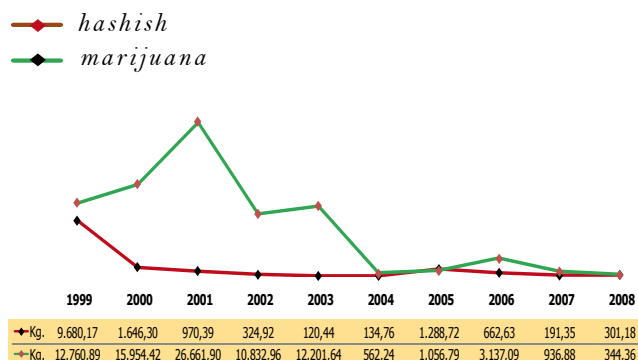
Nei grafici che seguono è espresso l'andamento dei sequestri per tipo di droga nell'ultimo decennio, durante il quale il picco massimo si è avuto: per la cocaina nel 2006 con kg. 105,24; per l'eroina nel 2003 con kg. 538,99; per l'hashish nel 1999 con kg. 9.680,17; per la marijuana nel 2001 con kg. 22.661,90; per le droghe sintetiche nel 2003 con 23.574 pastiglie.

Andamento decennale dei sequestri di eroina e cocaina



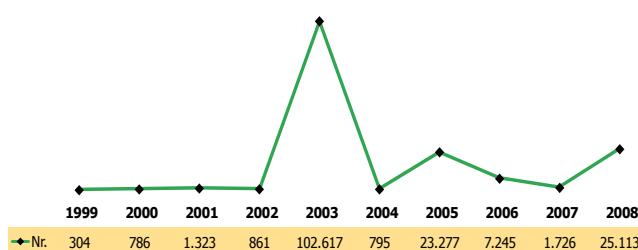
	1999	2000	2001	2002	2003	2004	2005	2006	2007	2008
Kg. eroina	145,18	185,02	367,97	265,25	538,99	188,72	95,37	91,63	34,81	100,73
Kg. cocaina	55,52	24,51	15,49	18,77	39,90	13,93	52,53	105,24	46,14	51,04

Andamento decennale dei sequestri di hashish e marijuana



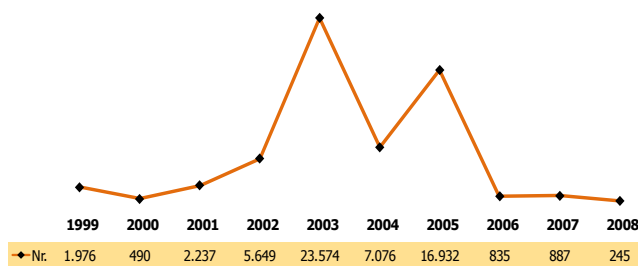
	1999	2000	2001	2002	2003	2004	2005	2006	2007	2008
Kg. hashish	9.680,17	1.646,30	970,39	324,92	120,44	134,76	1.288,72	662,63	191,35	301,18
Kg. marijuana	12.760,89	15.954,42	26.661,90	10.832,96	12.201,64	562,24	1.056,79	3.137,09	936,88	344,36

Andamento decennale dei sequestri di piante di cannabis



	1999	2000	2001	2002	2003	2004	2005	2006	2007	2008
Nr.	304	786	1.323	861	102.617	795	23.277	7.245	1.726	25.113

Andamento decennale dei sequestri di droghe sintetiche



	1999	2000	2001	2002	2003	2004	2005	2006	2007	2008
Nr.	1.976	490	2.237	5.649	23.574	7.076	16.932	835	887	245

PERSONE SEGNALATE ALL'A.G.

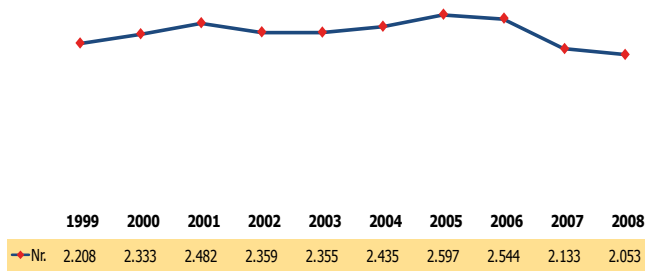
Nel 2008 il numero delle persone segnalate all'Autorità Giudiziaria per motivi di droga è stato di 2.053, il 3,75% in meno rispetto all'anno precedente, corrispondente al 5,84% del totale nazionale.

Le denunce hanno riguardato per l'83,68% il reato di traffico illecito e per il 16,26% quello di associazione finalizzata al traffico.

Nel corso dell'ultimo decennio le maggiori denunce sono state registrate nel 2005 (2.597) e nel 2006 (2.544); i dati più bassi si sono avuti nel 2007 (2.133) e 2008 (2.053).



Andamento decennale delle segnalazioni all'A.G.



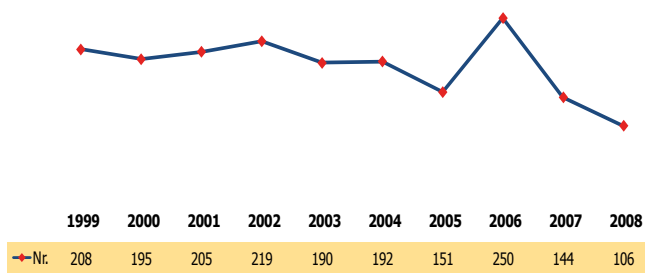
STRANIERI SEGNALATI

In Puglia, gli stranieri risultati coinvolti nel 2008 nel narcotraffico sono stati 106 e corrispondono allo 0,92% degli stranieri segnalati a livello nazionale.

Le etnie prevalenti sono state quelle albanese e marocchina.

Nel decennio il picco più alto di stranieri denunciati è stato registrato nel 2006.

Andamento decennale degli stranieri segnalati all'A.G.



Nella seguente tabella sono indicati gli stranieri distinti per nazionalità e sostanza stupefacente. Spicca il gruppo albanese e quello marocchino nel traffico di eroina.

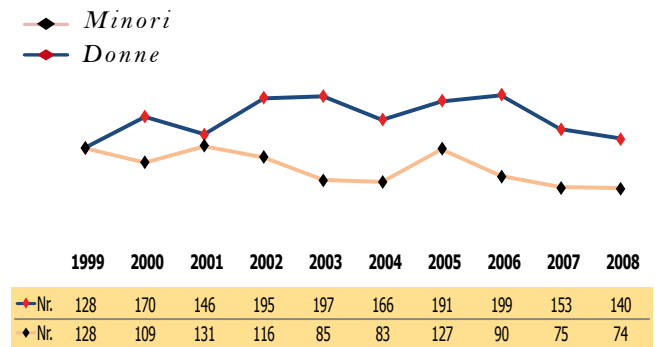
Nazionalità degli stranieri segnalati all'A.G. nel 2008

Nazione	Cocaina	Eraina	Hashish	Marijuana	Piante di cannabis	Droghe sintetiche	Altre droghe	Totale	Variazione % sul 2007
Albania	5	35	6	1	-	-	3	50	-13,79
Marocco	-	22	5	-	-	-	-	27	200,00
Rep. Germania	2	-	1	-	-	-	-	3	50,00
Fyrom	-	2	-	-	-	-	-	2	0,00
Georgia	-	-	-	-	-	-	2	2	0,00
Iran	2	-	-	-	-	-	-	2	0,00
Romania	-	2	-	-	-	-	-	2	-60,00
Russia	2	-	-	-	-	-	-	2	0,00
Senegal	-	1	1	-	-	-	-	2	0,00
Svizzera	2	-	-	-	-	-	-	2	-50,00
Tunisia	-	2	-	-	-	-	-	2	0,00
Algeria	-	-	1	-	-	-	-	1	-75,00
Colombia	-	-	1	-	-	-	-	1	-83,33
Francia	-	-	-	1	-	-	-	1	0,00
India	1	-	-	-	-	-	-	1	0,00
Altre nazionalità	1	2	2	1	-	-	-	6	-88,45
Totale	15	66	17	3	-	-	5	106	-26,39

DONNE E MINORI SEGNALATI

Nel 2008, le donne segnalate sono state 140 mentre i minori 74, corrispondenti rispettivamente al 4,58% ed al 6,58% delle donne e dei minori segnalati a livello nazionale. Nel decennio, i picchi più alti si sono avuti nel 2006 per le donne e nel 2001 per i minori.

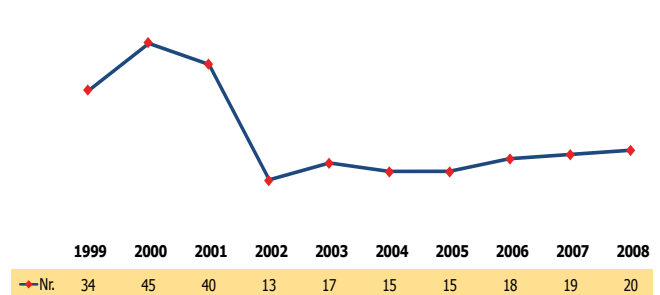
Andamento decennale delle donne e dei minori segnalati all'A.G.



DECESSI

I casi di decesso connessi all'abuso di stupefacenti sono stati 20 e corrispondono al 3,99% del totale nazionale. Negli ultimi dieci anni il picco massimo si è avuto nel 2000 con 45 casi, quello minimo nel 2002 (13). In provincia di Bari si è avuto il maggior numero di casi di decesso per abuso di stupefacenti (8).

Andamento decennale dei decessi da abuso di sostanze stupefacenti



Decessi distribuzione provinciale (2008)





LE PROVINCE



Bari

I dati assoluti dell'attività di contrasto alla droga, svolta in questa provincia nel 2008, si attestano sui valori alti rispetto alla media nazionale. Rispetto al 2007

si rileva un aumento sia delle denunce (+20,36%), sia dei sequestri di stupefacenti (+121,00%) e sia delle operazioni antidroga (+15,44%).

Spicca il sequestro relativo a Kg.52,7 di hashish, avvenuto nel mese di febbraio a Bitonto.

Delle 804 persone complessivamente segnalate all'A. G. durante il 2008 nello specifico settore, 172 sono state denunciate per fatti connessi a fenomeni di tipo associativo.

Il coinvolgimento in questa provincia dei gruppi criminali stranieri negli affari del narcotraffico (i denunciati sono stati 74). Fra i gruppi più attivi figurano quelli di nazionalità albanese e marocchina.

Nel decennio i casi di decesso per abuso di stupefacenti nella provincia sono stati 86, di cui 8 nel 2008.

Brindisi

I dati assoluti dell'attività di contrasto alla droga, svolta in questa provincia nel 2008, si attestano sui valori medi nazionali.

Rispetto al 2007 si rileva una diminuzione sia delle denunce (-23,30%), sia delle operazioni antidroga (-24,38%) e sia dei sequestri di stupefacenti (-98,25%).

Spicca il sequestro relativo a Kg. 4 di marijuana, avvenuto nel mese di marzo a Brindisi.

Delle 214 persone complessivamente segnalate all'A. G. durante il 2008 nello specifico settore, 28 sono state denunciate per fatti connessi a fenomeni di tipo associativo.

Insignificante il coinvolgimento in questa provincia dei gruppi criminali stranieri negli affari del narcotraffico (i denunciati sono stati 2).

Nel decennio i casi di decesso per abuso di stupefacenti nella provincia sono stati 17, di cui 1 nel 2008.

Foggia

I dati assoluti dell'attività di contrasto alla droga, svolta in

INCIDENZA PERCENTUALE DI CIASCUNA PROVINCIA SUL DATO REGIONALE

Province	Operazioni antidroga	Sequestri di stupefacenti	Segnalazioni all'A.G.
Bari	40,03	31,05	39,16
Brindisi	10,62	2,04	10,43
Foggia	11,33	1,52	12,52
Lecce	20,37	59,68	19,53
Taranto	17,65	5,71	18,36

questa provincia nel 2008, si attestano sui valori medi nazionali.

Rispetto al 2007 si rileva una diminuzione sia delle operazioni antidroga (-11,64%), sia dei sequestri di stupefacenti (-24,54%) e sia delle relative denunce (-20,43%).

Il sequestro quantitativamente più significativo è stato quello di Kg. 4,37 di cocaina, avvenuto nel mese di marzo a Cerignola.

Delle 257 persone complessivamente segnalate all'A.G. durante il 2008 nello specifico settore, 47 sono state denunciate per fatti connessi a fenomeni di tipo associativo.

Poco significativo il numero degli stranieri denunciati per droga 7.

Nel decennio i casi di decesso per abuso di stupefacenti nella provincia sono stati 48, di cui 6 nel 2008.

Lecce

I dati assoluti dell'attività di contrasto alla droga, svolta in questa provincia nel 2008, si attestano su valori medio alti rispetto alla media nazionale.

Con riferimento al 2007, a una diminuzione sia delle operazioni antidroga (-10,77%), e delle relative denunce (-14,32%) si contrappone un notevole aumento dei sequestri di stupefacenti (+332,70%).

Il sequestro quantitativamente più significativo è stato quello relativo a Kg. 157 di marijuana, avvenuto nel mese di giugno a Otranto.

Delle 401 persone complessivamente segnalate all'A. G. durante il 2008 nello specifico settore, 87 sono state denunciate per fatti connessi a fenomeni di tipo associativo.

Di rilievo il coinvolgimento in questa provincia dei gruppi criminali stranieri negli affari del narcotraffico (i denunciati sono stati 19). Fra i gruppi più attivi figurano quelli di nazionalità albanese.



Nel decennio i casi di decesso per abuso di stupefacenti nella provincia sono stati 57, di cui 3 nel 2008.

Taranto

I dati assoluti dell'attività di contrasto alla droga, svolta in questa provincia nel 2008, si attestano sui valori medi nazionali.

Rispetto al 2007 si rileva un aumento dei sequestri di stupefacenti (+13,25%), a fronte di una diminuzione sia delle operazioni antidroga (-17,96%) sia delle denunce (-4,56%).

Il sequestro quantitativamente più significativo è stato

quello relativo a Kg. 7,2 di eroina, avvenuto nel mese di settembre a San Giorgio jonico.

Delle 377 persone complessivamente segnalate all'A. G. durante il 2008 nello specifico settore, nessuna è stata denunciata per fatti connessi a fenomeni di tipo associativo.

Poco significativo il coinvolgimento in questa provincia dei gruppi criminali stranieri negli affari del narcotraffico (i denunciati sono stati 4).

Nel decennio i casi di decesso per abuso di stupefacenti nella provincia sono stati 28, di cui 2 nel 2008.



REGIONE Basilicata

INCIDENZA % DELLA REGIONE SUL DATO NAZIONALE

Operazioni antidroga
(0,53% del totale nazionale)

Sequestri di stupefacenti
(0,16% del totale nazionale)

Persone segnalate all'A.G.
(0,60% del totale nazionale)



GENERALITÀ

La criminalità organizzata lucana denominata Basilischi ha mostrato il volto di una mafia violenta, radicata nel territorio, capace di fare proseliti e costruire consenso. È collusa con il potere politico e protesa verso i centri massonici occulti pronta a spartirsi i ricchi affari che nascono dai finanziamenti comunitari e pubblici. È una mafia che ha emulato nei riti di affiliazione la 'ndrangheta calabrese.

Per quanto riguarda i traffici di droga, in questa regione si registrano reati legati allo smercio,

peraltro alquanto limitato e riguardante più che altro i centri urbani più grossi. I rifornimenti di droga sono spesso legati a soggetti appartenenti alla criminalità pugliese oltre a gruppi emergenti locali.

Come lo scorso anno la Basilicata è la regione che ha avuto, dopo la Valle d'Aosta, il minor numero di operazioni, di sequestri di droga e di denunce. Del resto, la particolare posizione geografica e la limitata presenza di scali aerei e marittimi, che in genere costituiscono i principali terminali dei flussi degli stupefacenti, tagliano fuori questo territorio dalle relative rotte.

Operazioni antidroga, sequestri di stupefacenti e persone segnalate all'Autorità Giudiziaria

	DATO REGIONALE		DATO PROVINCIALE	
	2008	Variaz. % sul 2007	PZ	MT
OPERAZIONI ANTIDROGA	120	11,11	74	46
SEQUESTRI DI STUPEFACENTI				
cocaina	Kg. 0,77	259,62	0,61	0,16
eroina	Kg. 0,36	- 10,70	0,23	0,13
hashish	Kg. 67,67	144,51	52,65	15,02
marijuana	Kg. 0,69	- 62,22	0,69	-
piante di cannabis	Nr. 1.268	1.085,05	1.238	30
droghe sintetiche	Kg. -	-	-	-
	Nr. -	-	-	-
altre droghe	Kg. -	-	-	-
Totale	Kg. 69,49	130,66	54,18	15,32
PERSONE SEGNALATE ALL'A.G.				
Per tipo di reato				
Traffico illecito (Art. 73)	208	21,64	125	83
Associazione (Art. 74)	2	- 95,74	2	-
Altri reati	-	-	-	-
Per nazionalità				
Italiani	207	- 4,17	126	81
Stranieri	3	50,00	1	2
Per età				
Maggiorenni	204	- 2,39	124	80
Minorenni	6	- 33,33	3	3
Per sesso				
Maschi	195	- 4,41	120	75
Femmine	15	7,14	7	8
Totale	210	- 3,67	127	83



OPERAZIONI ANTIDROGA

Nel 2008 sono state 120, l'11,11% in più rispetto all'anno precedente.

Negli ultimi dieci anni i due picchi massimi sono stati registrati nel 2000, con 128 operazioni e nel 2001 con 127; quelli minimi si sono avuti nel 2004 (85) e nel 2005 (99).

Andamento decennale delle operazioni antidroga



	1999	2000	2001	2002	2003	2004	2005	2006	2007	2008
Nr.	123	128	127	113	124	85	99	103	108	120

SEQUESTRI DI STUPEFACENTI

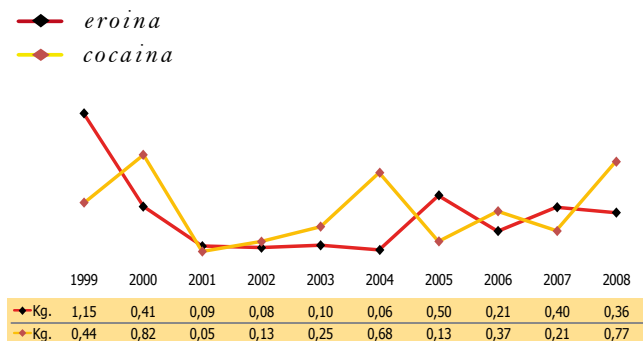
In questa regione, nel 2008, si è avuto lo 0,02% della cocaina sequestrata a livello nazionale, lo 0,03% dell'eroina, lo 0,20% dell'hashish e lo 0,03% della marijuana.

Il sequestro quantitativamente più rilevante è stato quello relativo a kg. 42 di hashish avvenuto a Maratea (PZ) nel mese di marzo.

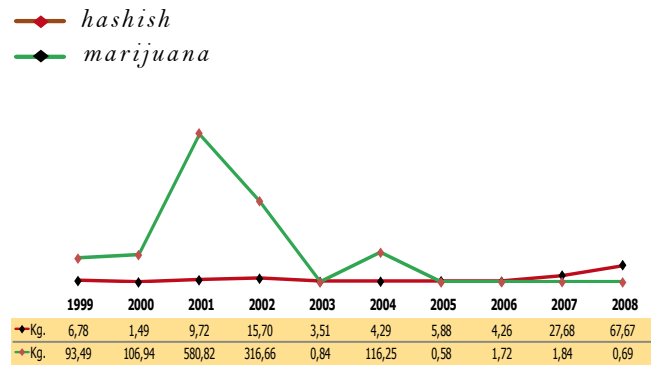
Nel 2008 si rileva, rispetto al 2007, un aumento dei sequestri di cocaina ed hashish; in calo quelli di eroina e marijuana.

Nei grafici che seguono è espresso l'andamento dei sequestri per tipo di droga nell'ultimo decennio, durante il quale i picchi massimi sono stati: per la cocaina nel 2000 con kg. 0,82; per l'eroina nel 1999 con kg. 1,15; per l'hashish nel 2008 con kg. 67,67; per la marijuana nel 2001 con kg. 580,82; per le droghe sintetiche nel 2003 con 111 pastiglie.

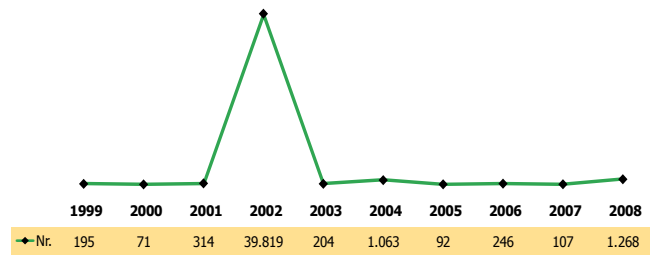
Andamento decennale dei sequestri di eroina e cocaina



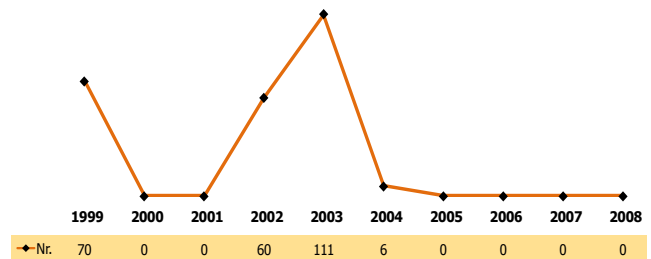
Andamento decennale dei sequestri di hashish e marijuana



Andamento decennale dei sequestri di piante di cannabis



Andamento decennale dei sequestri di droghe sintetiche



PERSONE SEGNALATE ALL'A.G.

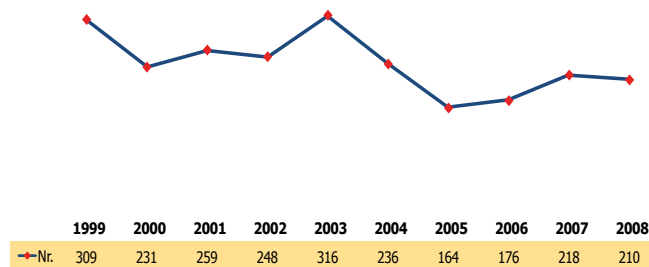
Nel 2008 il numero delle persone segnalate all'Autorità Giudiziaria per motivi di droga è stato di 210, il 3,67% in meno rispetto all'anno precedente, corrispondente allo 0,59% del totale nazionale.

Le denunce hanno riguardato per il 99,05% il reato di traffico illecito e per lo 0,95% quello di associazione finalizzata al traffico.

Nel corso dell'ultimo decennio le maggiori denunce sono state registrate nel 2003 (316) e nel 1999 (309); i dati più bassi si sono avuti nel 2005 (164) e 2006 (176).



Andamento decennale delle segnalazioni all'A.G.



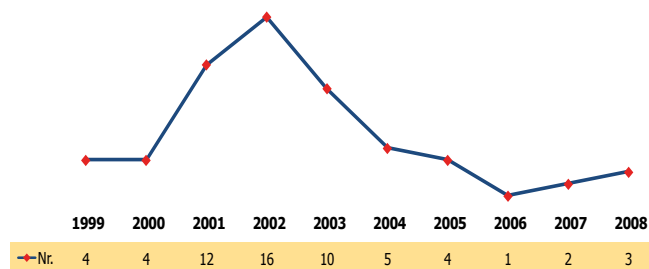
STRANIERI SEGNALATI

In Basilicata, gli stranieri risultati coinvolti nel 2008 nel narcotraffico sono stati 3 e corrispondono allo 0,02% degli stranieri segnalati a livello nazionale.

Le etnie sono state quelle albanese e Rumena.

Nel decennio il picco più alto di stranieri denunciati è stato registrato nel 2002.

Andamento decennale degli stranieri segnalati all'A.G.



Nella seguente tabella sono indicati gli stranieri distinti per nazionalità e sostanza stupefacente. Spicca il gruppo albanese nel traffico di marijuana e quello rumeno per la cocaina.

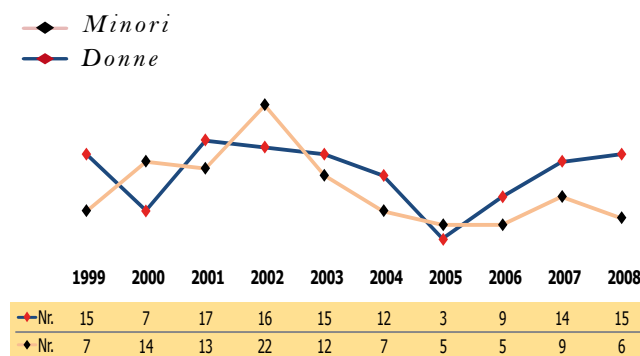
Nazionalità degli stranieri segnalati all'A.G. nel 2008

Nazione	Cocaina	Eroina	Hashish	Marijuana	Piante di cannabis	Droghe sintetiche	Altre droghe	Totale	Variazione % sul 2007
Albania	-	-	-	1	-	-	1	2	0,00
Romania	1	-	-	-	-	-	-	1	0,00
Altre nazionalità	-	-	-	-	-	-	-	-	0,00
Totale	1	-	-	1	-	-	1	3	50,00

DONNE E MINORI SEGNALATI

Nel 2008, le donne segnalate sono state 15 mentre i minori 6, corrispondenti rispettivamente allo 0,49% ed allo 0,53% delle donne e dei minori segnalati a livello nazionale. Nel decennio, i picchi più alti si sono avuti nel 2001 per le donne e nel 2002 per i minori.

Andamento decennale delle donne e dei minori segnalati all'A.G.

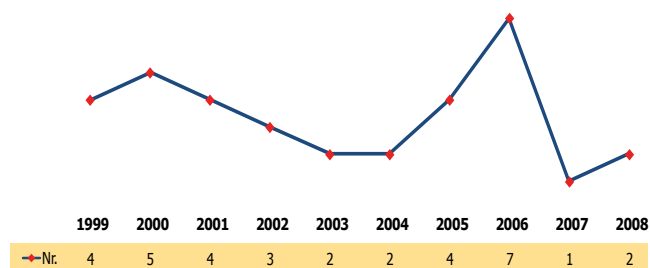


DECESSI

I casi di decesso connessi all'abuso di stupefacenti sono stati 2 e corrispondono allo 0,40% del totale nazionale.

Negli ultimi dieci anni il picco massimo si è avuto nel 2006 con 7 casi, quello minimo nel 2007 (1).

Andamento decennale dei decessi da abuso di sostanze stupefacenti



Sia in provincia di Matera che di Potenza si è avuto 1 caso di decesso per abuso di stupefacenti.



LE PROVINCE



Potenza

I dati assoluti dell'attività di contrasto alla droga, svolta in questa provincia nel 2008, si attestano su valori medio bassi rispetto alla media nazionale. Tali indicatori presentano, tuttavia, un maggiore equilibrio nel rapporto a 10.000 abitanti.

Rispetto al 2007 si rileva una diminuzione delle denunce (-23,03%), in contrapposizione ad un aumento dei sequestri di stupefacenti (+88,48%) e ad una stabilità delle operazioni antidroga.

Il sequestro quantitativamente più significativo è stato quello relativo a Kg.42 di hashish, avvenuto nel mese di marzo a Maratea.

Delle 127 persone complessivamente segnalate all'A. G. durante il 2008 nello specifico settore, 2 sono state denunciate per fatti connessi a fenomeni di tipo associativo.

Ininfluente il coinvolgimento in questa provincia dei gruppi criminali stranieri negli affari del narcotraffico (1 denunciato).

Nel decennio i casi di decesso per abuso di stupefacenti nella provincia sono stati 25, di cui 1 nel 2008.

INCIDENZA PERCENTUALE DI CIASCUNA PROVINCIA SUL DATO REGIONALE

Province	Operazioni antidroga	Sequestri di stupefacenti	Segnalazioni all'A.G.
Potenza	61,67	77,96	60,48
Matera	38,33	22,04	39,52

Matera

I dati assoluti dell'attività di contrasto alla droga, svolta in questa provincia nel 2008, si attestano su valori bassi rispetto alla media nazionale, anche prendendo in considerazione la popolazione residente.

Con riferimento al 2007 si rileva un aumento sia delle operazioni antidroga (+35,29%), sia dei sequestri di stupefacenti (+1007,38%) e sia delle relative denunce (+56,60%).

Il sequestro quantitativamente più significativo è stato quello relativo a Kg.13,376 di hashish, avvenuto nel mese di gennaio a Matera.

Delle 83 persone complessivamente segnalate all'A. G. durante il 2008 nello specifico settore, nessuna è stata denunciata per fatti connessi a fenomeni di tipo associativo.

Irrilevante il coinvolgimento in questa provincia dei gruppi criminali stranieri negli affari del narcotraffico (2 denunciati).

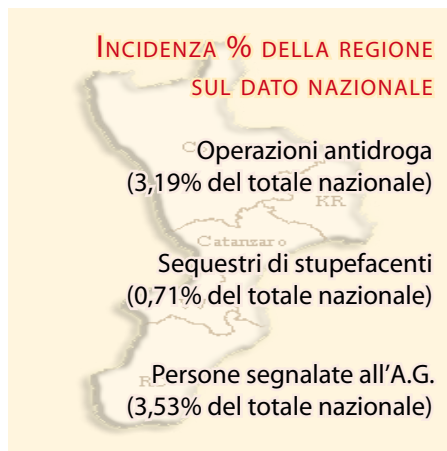
Nel decennio i casi di decesso per abuso di stupefacenti nella provincia sono stati 9, di cui 1 nel 2008.



REGIONE Calabria

GENERALITÀ

Il fenomeno criminale calabrese non fa registrare mutamenti di tipo strutturale quindi conferma le linee strategiche e tattiche di operatività criminale, posizionandolo su riconosciuti elevati livelli nello scenario criminale sia nazionale che internazionale. La 'ndrangheta continua a vantare un ampio network geocriminale di relazioni in grado di facilitare le attività illecite all'esterno dell'area di origine, tramite una capillare espansione del fenomeno



delittuoso anche attraverso referenti accreditati cioè mafioso. Quindi l'universo 'ndranghetistico mostra la capacità di coniugare i tradizionali comportamenti violenti con l'abilità di interpretare paralleli progetti criminali più qualificati e ad elevato profilo mimetico, specie per quanto riguarda l'infiltrazione nel comparto imprenditoriale ed economico.

Inoltre, quella calabrese continua ad essere la più importante organizzazione mondiale interessata nel traffico di cocaina. Le 'ndrine risultano i migliori interlocutori dei cartelli della cocaina non solo colombiani ma, in tempi più recenti, anche quelli messicani.

In ambito regionale anche le attività più minute, come lo spaccio, sono gestite da elementi locali; la presenza della criminalità straniera, soprattutto i gruppi albanesi e, in tempi più recenti e di entità di molto inferiore, anche quelli rumeni, appare scarsamente rilevante e comunque in posizione del tutto subordinata alle esigenze dei gruppi locali.

Operazioni antidroga, sequestri di stupefacenti e persone segnalate all'Autorità Giudiziaria

	DATO REGIONALE		DATO PROVINCIALE				
	2008	Variaz. % sul 2007	CZ	CS	KR	RC	VV
OPERAZIONI ANTIDROGA	717	10,31	154	288	64	158	53
SEQUESTRI DI STUPEFACENTI							
cocaina Kg.	28,29	134,62	1,07	1,41	0,04	25,73	0,05
eroina Kg.	4,41	- 50,72	3,37	0,32	-	0,72	-
hashish Kg.	191,32	387,53	69,55	20,74	5,80	94,95	0,28
marijuana Kg.	76,73	- 64,17	9,53	44,46	4,65	13,06	5,03
piante di cannabis Nr.	59.479	23,55	4.117	1.252	11.545	32.296	10.269
droghe sintetiche Kg.	0,11	- 65,05	-	0,02	0,09	-	-
altre droghe Nr.	908	368,04	4	669	49	186	-
altre droghe Kg.	0,05	- 21,31	0,05	-	-	-	-
Totale Kg.	300,90	9,52	83,55	66,96	10,58	134,46	5,36
PERSONE SEGNALATE ALL'A.G.							
Per tipo di reato							
Traffico illecito (Art. 73)	969	12,15	209	460	75	168	57
Associazione (Art. 74)	269	- 41,90	64	3	37	158	7
Altri reati	-	- 100,00	-	-	-	-	-
Per nazionalità							
Italiani	1.179	- 5,91	235	456	111	313	64
Stranieri	59	- 21,33	38	7	1	13	-
Per età							
Maggiorenni	1.207	- 7,08	267	453	111	317	59
Minorenni	31	6,90	6	10	1	9	5
Per sesso							
Maschi	1.136	- 9,55	247	423	109	297	60
Femmine	102	41,67	26	40	3	29	4
Totale	1.238	- 6,78	273	463	112	326	64

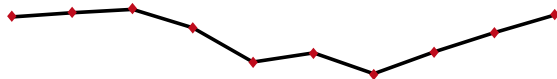


OPERAZIONI ANTIDROGA

Nel 2008 sono state 717, il 10,31% in più rispetto all'anno precedente.

Negli ultimi dieci anni i due picchi massimi sono stati registrati nel 2001, con 739 operazioni e nel 2000 con 725; quelli minimi si sono avuti nel 2005 (496) e nel 2003 (541).

Andamento decennale delle operazioni antidroga



	1999	2000	2001	2002	2003	2004	2005	2006	2007	2008
Nr.	711	725	739	668	541	574	496	578	650	717

SEQUESTRI DI STUPEFACENTI

In questa regione, nel 2008, si è avuto lo 0,69% della cocaina sequestrata a livello nazionale, lo 0,33% dell'eroina, lo 0,56% dell'hashish, il 3,22% della marijuana e l'1,58% delle droghe sintetiche.

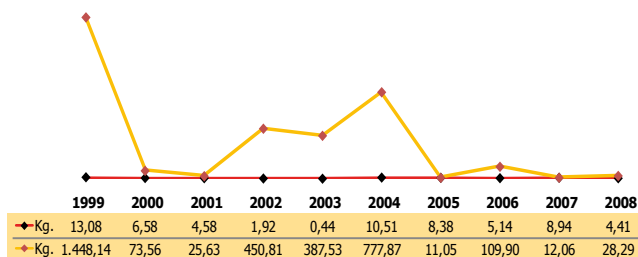
Il sequestro quantitativamente più rilevante è stato quello relativo a kg. 39,932 di hashish avvenuto a Staiti (RC) nel mese di settembre.

Nel 2008 si rileva, rispetto al 2007, un aumento dei sequestri di cocaina, hashish e droghe sintetiche; in calo quelli di eroina e marijuana.

Nei grafici che seguono è espresso l'andamento dei sequestri per tipo di droga nell'ultimo decennio, durante il quale i picchi massimi si sono avuti: per la cocaina e l'eroina nel 1999 con rispettivamente kg. 1.448,14 e kg. 13,08; per l'hashish nel 2000 con kg. 3.329,87; per la marijuana nel 2001 con kg. 1.728,87 e per le droghe sintetiche nel 2001 con 1.756 pastiglie

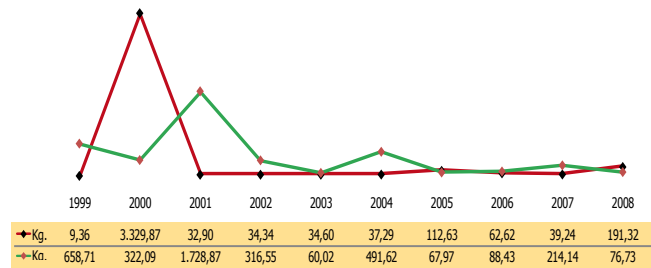
Andamento decennale dei sequestri di eroina e cocaina

◆ eroina
◆ cocaina

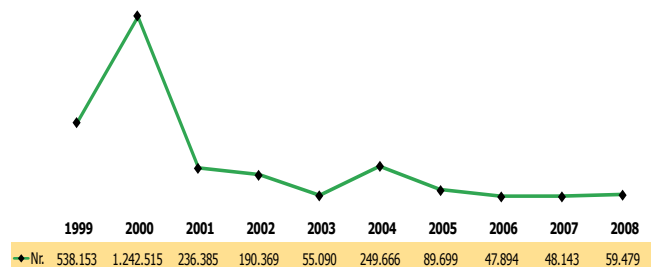


Andamento decennale dei sequestri di hashish e marijuana

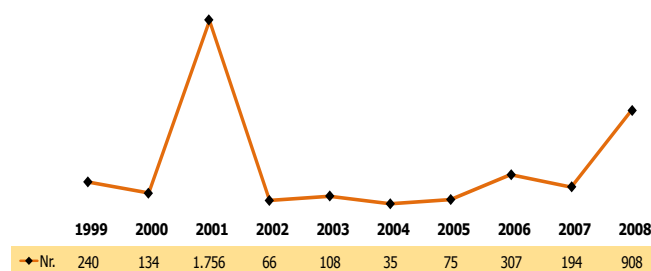
◆ hashish
◆ marijuana



Andamento decennale dei sequestri di piante di cannabis



Andamento decennale dei sequestri di droghe sintetiche



PERSONE SEGNALATE ALL'A.G.

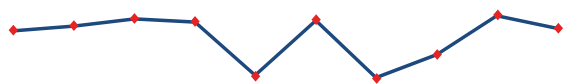
Nel 2008 il numero delle persone segnalate all'Autorità Giudiziaria per motivi di droga è stato di 1.238, il 6,78% in meno rispetto all'anno precedente, corrispondente al 3,52% del totale nazionale.

Le denunce hanno riguardato per il 78,27% il reato di traffico illecito e per il 21,73% quello di associazione finalizzata al traffico.

Nel corso dell'ultimo decennio le maggiori denunce sono state registrate nel 2007 (1.328) e nel 2001 (1.304); i dati più bassi si sono avuti nel 2005 (899) e 2003 (914).



Andamento decennale delle segnalazioni all'A.G.



	1999	2000	2001	2002	2003	2004	2005	2006	2007	2008
Nr.	1.225	1.256	1.304	1.284	914	1.296	899	1.061	1.328	1.238

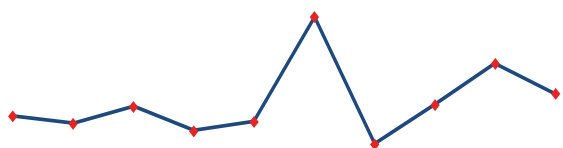
STRANIERI SEGNALATI

In Calabria, gli stranieri risultati coinvolti nel 2008 nel narcotraffico sono stati 59 e corrispondono allo 0,51% degli stranieri segnalati a livello nazionale.

Le etnie prevalenti sono state quelle albanese, marocchina e rumena.

Nel decennio il picco più alto di stranieri denunciati è stato registrato nel 2004.

Andamento decennale degli stranieri segnalati all'A.G.



	1999	2000	2001	2002	2003	2004	2005	2006	2007	2008
Nr.	47	43	52	39	44	100	32	53	75	59

Nella seguente tabella sono indicati gli stranieri distinti per nazionalità e sostanza stupefacente. Spicca il gruppo albanese e rumeno nel traffico di cocaina quello marocchino per il traffico di eroina ed hashish.

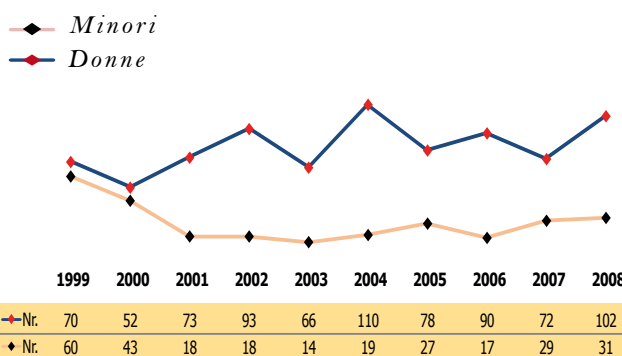
Nazionalità degli stranieri segnalati all'A.G. nel 2008

Nazione	Cocaina	Eraina	Hashish	Marijuana	Piante di cannabis	Droghe sintetiche	Altre droghe	Totale	Variazione % sul 2007
Albania	23	2	-	-	-	-	1	26	136,36
Marocco	1	3	3	1	-	-	1	9	-78,05
Romania	6	1	1	-	-	-	-	8	700,00
Grecia	2	-	-	-	-	-	-	2	0,00
Moldavia	2	-	-	-	-	-	-	2	0,00
Rep. Dominicana	-	2	-	-	-	-	-	2	100,00
Tunisia	-	1	1	-	-	-	-	2	100,00
Bulgaria	-	-	-	-	-	1	-	1	0,00
Cile	-	-	1	-	-	-	-	1	0,00
Ecuador	-	1	-	-	-	-	-	1	0,00
Francia	-	-	-	-	1	-	-	1	0,00
Libano	-	-	-	-	-	-	1	1	0,00
Polonia	-	1	-	-	-	-	-	1	-75,00
Rep. Germania	-	-	-	-	-	-	1	1	-66,67
Turchia	-	-	-	-	-	-	1	1	0,00
Altre nazionalità	-	-	-	-	-	-	-	-	-100,00
Totale	34	11	6	1	1	1	5	59	-21,33

DONNE E MINORI SEGNALATI

Nel 2008, le donne segnalate sono state 102 mentre i minori 31, corrispondenti rispettivamente al 3,33% ed al 2,75% delle donne e dei minori segnalati a livello nazionale. Nel decennio, i picchi più alti si sono avuti nel 2004 per le donne e nel 1999 per i minori.

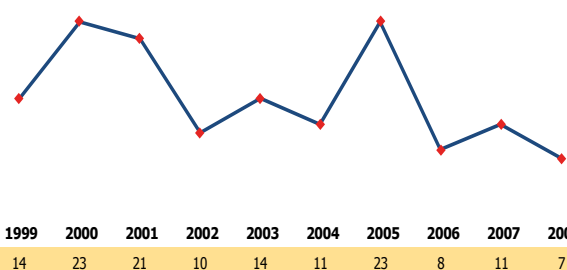
Andamento decennale delle donne e dei minori segnalati all'A.G.



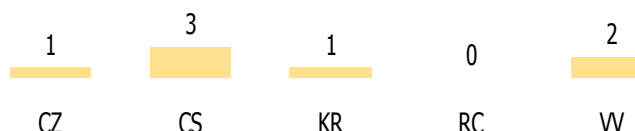
DECESSI

I casi di decesso connessi all'abuso di stupefacenti sono stati 7 e corrispondono all'1,40% del totale nazionale. Negli ultimi dieci anni il picco massimo si è avuto nel 2000 e nel 2005 con 23 casi, quello minimo nel 2008 (7). In provincia di Cosenza si è avuto il maggior numero di casi di decesso per abuso di stupefacenti (3).

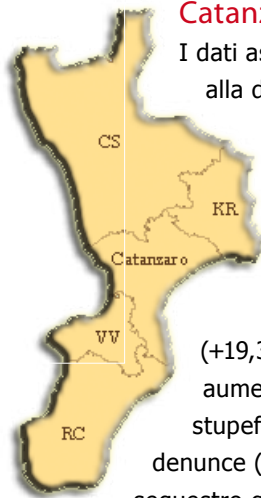
Andamento decennale dei decessi da abuso di sostanze stupefacenti



Decessi distribuzione provinciale (2008)



LE PROVINCE



Catanzaro

I dati assoluti dell'attività di contrasto alla droga, svolta in questa provincia nel 2008, si attestano su valori medio bassi rispetto alla media nazionale.

Con riferimento al 2007 si rileva un aumento delle operazioni antidroga (+19,38%) e di un importante aumento dei sequestri di stupefacenti (+862,58%) e delle denunce (+32,52%).

Il sequestro quantitativamente più significativo è stato quello relativo a Kg. 23 di hashish, avvenuto nel mese di novembre a Catanzaro. Importanti sono stati i sequestri di piante di cannabis, che sono state 4.117.

Delle 273 persone complessivamente segnalate all'A. G. durante il 2008 nello specifico settore, 64 sono state denunciate per fatti connessi a fenomeni di tipo associativo.

Non trascurabile il coinvolgimento dei gruppi criminali stranieri negli affari del narcotraffico (i denunciati sono stati 38). Fra i gruppi più attivi figurano quelli di nazionalità albanese.

Nel decennio i casi di decesso per abuso di stupefacenti nella provincia sono stati 43, di cui 1 nel 2008.

Cosenza

I dati assoluti dell'attività di contrasto alla droga, svolta in questa provincia nel 2008, si attestano su valori alti rispetto alla media nazionale.

Con riferimento al 2007 si rileva una diminuzione sia delle denunce (-19,76%), sia dei sequestri di stupefacenti (-3,94%) a fronte di un aumento delle operazioni antidroga (+4,35%).

Il sequestro quantitativamente più significativo è stato quello relativo a Kg. 32,753 di marijuana, avvenuto nel mese di gennaio a Rosito Capo Spulico. Buono il numero delle piante di cannabis sequestrate, che sono state 1.252.

Delle 463 persone complessivamente segnalate all'A. G. durante il 2008 nello specifico settore, 3 sono state denunciate per fatti connessi a fenomeni di tipo

INCIDENZA PERCENTUALE DI CIASCUNA PROVINCIA SUL DATO REGIONALE

Province	Operazioni antidroga	Sequestri di stupefacenti	Segnalazioni all'A.G.
Catanzaro	21,48	27,77	22,05
Cosenza	40,17	22,25	37,40
Crotone	8,92	3,52	9,05
Reggio Calabria	22,04	44,68	26,33
Vibo Valentia	7,39	1,78	5,17

associativo.

Trascurabile il coinvolgimento dei gruppi criminali stranieri negli affari del narcotraffico (i denunciati sono stati 7).

Nel decennio i casi di decesso per abuso di stupefacenti sono stati 55, di cui 3 nel 2008.

Crotone

I dati assoluti dell'attività di contrasto alla droga, svolta in questa provincia nel 2008, si attestano su valori alquanto bassi rispetto alla media nazionale.

Con riferimento al 2007 si rileva un aumento sia delle operazioni antidroga (+45,45%) sia dei sequestri di stupefacenti (+30,33%), sia le denunce per droga (+86,67%).

Il sequestro quantitativamente più significativo è stato quello relativo a Kg. 3 di marijuana, avvenuto nel mese di settembre a Isola di Capo Rizzuto. Importante appare il numero delle piante di cannabis sequestrate, che sono state 11.545.

Delle 112 persone complessivamente segnalate all'A.G. durante il 2008 nello specifico settore, 37 sono state denunciate per fatti connessi a fenomeni di tipo associativo.

Praticamente nullo il coinvolgimento in questa provincia dei gruppi criminali stranieri (1 denunciato).

Nel decennio i casi di decesso per abuso di stupefacenti nella provincia sono stati 13, di cui 1 nel 2008.

Reggio Calabria

I dati assoluti dell'attività di contrasto alla droga, svolta in questa provincia nel 2008, si attestano su valori medio alti rispetto alla media nazionale.

Con riferimento al 2007 si rileva una diminuzione sia delle denunce (-23,47%), sia dei sequestri di stupefacenti (-25,64%) a fronte di un aumento delle operazioni antidroga (+8,22%).



Il sequestro quantitativamente più rilevante è stato quello relativo a Kg.39,932 di hashish, avvenuto nel mese di settembre a Staiti. Notevoli anche i sequestri di piante di cannabis, che sono state 32.296 .

Delle 326 persone complessivamente segnalate all'A.

G. durante il 2008 nello specifico settore, ben 158 (il 48,47%) sono state denunciate per fatti connessi a fenomeni di tipo associativo.

Trascurabile il coinvolgimento in questa provincia dei gruppi criminali stranieri negli affari del narcotraffico (i denunciati sono stati 13). Fra i gruppi più attivi figurano quelli di nazionalità marocchina.

Nel decennio i casi di decesso per abuso di stupefacenti sono stati 20, di cui nessuno nel 2008.

Vibo Valentia

I dati assoluti dell'attività di contrasto alla droga, svolta

in questa provincia nel 2008, si attestano su valori bassi rispetto alla media nazionale.

Rispetto al 2007 si rileva un aumento delle denunce (+8,47%) e una diminuzione dei sequestri di stupefacenti (-28,02%) e delle operazioni antidroga (-3,64%).

Il sequestro quantitativamente più significativo è stato quello relativo a Kg. 3 di marijuana, avvenuto nel mese di settembre a Gerocarne. Di rilievo soprattutto i sequestri di piante di cannabis che sono state 10.269 .

Delle 64 persone complessivamente segnalate all'A.

G. durante il 2008 nello specifico settore, 7 sono state denunciate per fatti connessi a fenomeni di tipo associativo.

Nessun coinvolgimento in questa provincia dei gruppi criminali stranieri negli affari del narcotraffico .

Nel decennio i casi di decesso per abuso di stupefacenti nella provincia sono stati 11, di cui 2 nel 2008.



REGIONE Sicilia

INCIDENZA % DELLA REGIONE SUL DATO NAZIONALE

Operazioni antidroga
(5,39% del totale nazionale)

Sequestri di stupefacenti
(11,51% del totale nazionale)

Persone segnalate all'A.G.
(6,54% del totale nazionale)



GENERALITÀ

Il fenomeno macrocriminale siciliano nel 2008 ha vissuto un certo disorientamento a seguito dell'arresto del latitante Lo Piccolo nel novembre 2007. Tale situazione ha lasciato nella regione, nel settore degli stupefacenti, ampio spazio ad altri gruppi criminali, non di rado comunque collegati a Cosa nostra.. La gestione delle relative attività all'interno della regione resta in mano ai gruppi locali che però per i rifornimenti spesso si avvalgono delle organizzazioni calabresi e campane, che

attualmente vantano più solidi rapporti con la criminalità internazionale.

Il coinvolgimento degli stranieri nel narcotraffico all'interno della regione è minima e limitata ai gruppi nordafricani.

Operazioni antidroga, sequestri di stupefacenti e persone segnalate all'Autorità Giudiziaria

	DATO REGIONALE			DATO PROVINCIALE								
	2008	Variaz. % sul 2007		PA	AG	CL	CT	EN	ME	RG	SR	TP
OPERAZIONI ANTIDROGA	1.211	16,89		318	101	46	268	22	206	35	103	112
SEQUESTRI DI STUPEFACENTI												
cocaina	Kg. 94,34	28,83		45,02	0,91	3,19	33,61	0,05	1,02	0,04	10,38	0,13
eroina	Kg. 16,73	- 36,94		7,00	0,03	0,07	6,83	0,02	2,44	-	0,18	0,15
hashish	Kg. 4.024,43	324,80		401,57	6,99	0,51	18,23	0,03	70,55	6,95	3.507,34	12,25
marijuana	Kg. 722,16	- 45,94		6,35	1,09	14,31	679,01	0,17	11,04	1,72	1,87	6,60
piante di cannabis	Nr. 27.160	- 98,11		1.307	186	21.288	1.030	7	225	2	567	2.548
droghe sintetiche	Kg. 0,04	150,00		-	-	-	-	-	-	-	-	0,04
	Nr. 2.716	- 38,54		2.025	-	100	356	1	50	3	-	181
altre droghe	Kg. 0,10	- 18,18		-	-	-	0,07	-	0,01	-	-	0,02
Totale	Kg. 4.857,80	103,84		459,94	9,02	18,09	737,76	0,26	85,07	8,72	3.519,78	19,18
PERSONE SEGNALATE ALL'A.G.												
Per tipo di reato												
Traffico illecito (Art. 73)	1.812	3,01		522	156	73	337	25	278	57	155	209
Associazione (Art. 74)	482	- 21,75		162	10	50	50	1	32	83	61	33
Altri reati	1	-		-	-	-	-	-	1	-	-	-
Per nazionalità												
Italiani	2.119	- 5,36		648	159	120	378	26	255	118	213	202
Stranieri	176	29,41		36	7	3	9	-	56	22	3	40
Per età												
Maggiorenni	2.212	- 3,99		653	164	117	370	26	300	133	210	239
Minorenni	83	16,90		31	2	6	17	-	11	7	6	3
Per sesso												
Maschi	2.172	- 1,85		652	161	115	366	25	287	132	207	227
Femmine	123	- 24,07		32	5	8	21	1	24	8	9	15
Totale	2.295	- 3,37		684	166	123	387	26	311	140	216	242

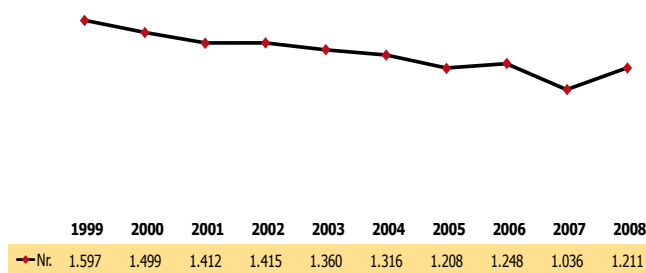


OPERAZIONI ANTIDROGA

Nel 2008 sono state 1.211, il 16,89% in più rispetto all'anno precedente.

Negli ultimi dieci anni i due picchi massimi sono stati registrati nel 1999, con 1.597 operazioni e nel 2000 con 1.499; quelli minimi si sono avuti nel 2007 (1.036) e nel 2005 (1.208).

Andamento decennale delle operazioni antidroga



SEQUESTRI DI STUPEFACENTI

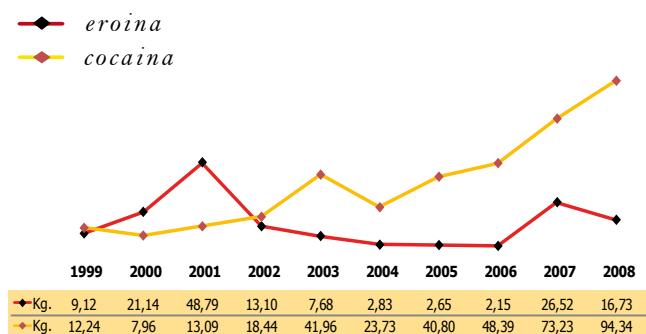
In questa regione, nel 2008, si è avuto il 2,29% della cocaina sequestrata a livello nazionale, l'1,26% dell'eroina, l'11,80% dell'hashish, il 30,34% della marijuana ed il 4,74% delle droghe sintetiche.

Il sequestro quantitativamente più rilevante è stato quello di 3.500 kg. di hashish avvenuto a Siracusa nel mese di aprile.

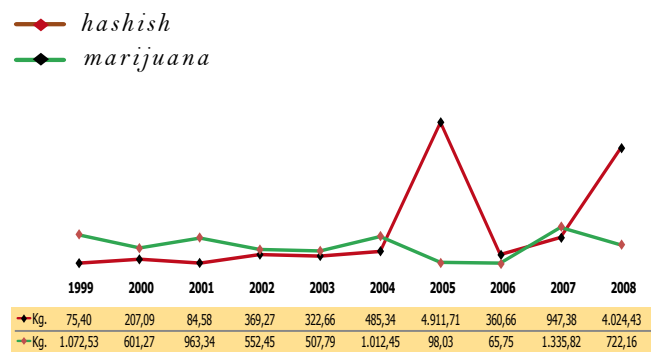
Nel 2008 si rileva, rispetto al 2007, un aumento dei sequestri di cocaina e hashish; un calo per quelli di eroina, marijuana e droghe sintetiche.

Nei grafici che seguono è espresso l'andamento dei sequestri per tipo di droga nell'ultimo decennio, durante il quale il picco massimo si è avuto: per la cocaina nel 2008 con kg. 94,34; per l'eroina nel 2001 con kg. 48,79; per l'hashish nel 2005 con kg. 4.911,71; per la marijuana nel 2007 con kg. 1.335,82; per le droghe sintetiche nel 1999 con 16.685 pastiglie.

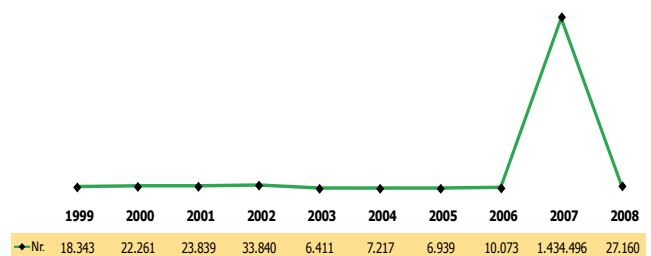
Andamento decennale dei sequestri di eroina e cocaina



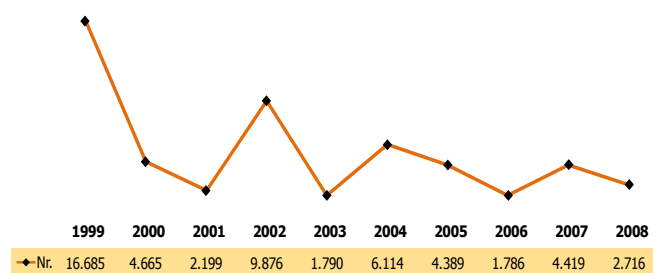
Andamento decennale dei sequestri di hashish e marijuana



Andamento decennale dei sequestri di piante di cannabis



Andamento decennale dei sequestri di droghe sintetiche



PERSONE SEGNALATE ALL'A.G.

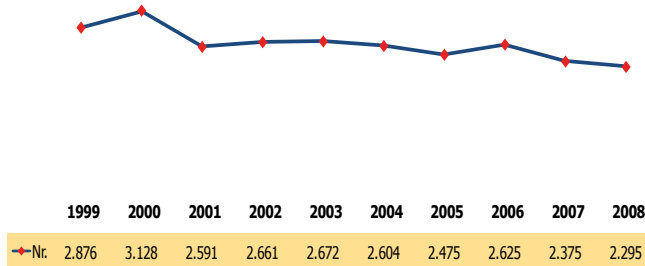
Nel 2008 il numero delle persone segnalate all'Autorità Giudiziaria per motivi di droga è stato di 2.295, il 3,37% in meno rispetto all'anno precedente, corrispondente al 6,54% del totale nazionale.

Le denunce hanno riguardato per il 78,95% il reato di traffico illecito e per il 21,00% quello di associazione finalizzata al traffico.

Nel corso dell'ultimo decennio le maggiori denunce sono state registrate nel 2000 (3.128) e nel 1999 (2.876); i dati più bassi si sono avuti nel 2008 (2.295) e nel 2007 (2.375).



Andamento decennale delle segnalazioni all'A.G.



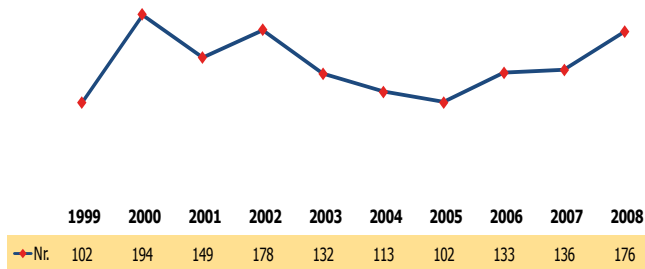
STRANIERI SEGNALATI

In Sicilia, gli stranieri risultati coinvolti nel 2008 nel narcotraffico sono stati 176 e corrispondono all'1,54% degli stranieri segnalati a livello nazionale.

Le etnie prevalenti sono state quelle marocchina, tunisina ed algerina.

Nel decennio il picco più alto di stranieri denunciati è stato registrato nel 2000.

Andamento decennale degli stranieri segnalati all'A.G.



Nella seguente tabella sono indicati gli stranieri distinti per nazionalità e sostanza stupefacente. Spicca il gruppo marocchino nel traffico di hashish, quello tunisino per il traffico di eroina ed hashish.

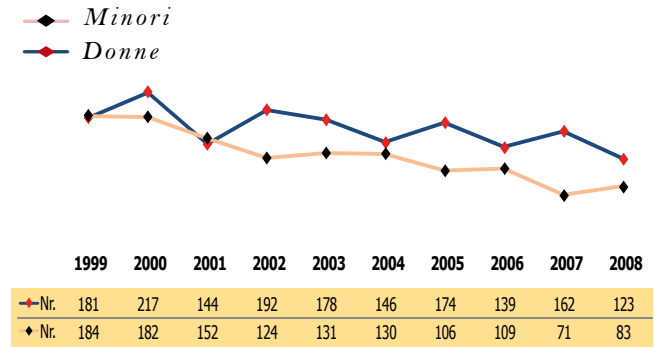
Nazionalità degli stranieri segnalati all'A.G. nel 2008

Nazione	Cocaina	Eraina	Hashish	Marijuana	Piante di cannabis	Droghe sintetiche	Altre droghe	Totale	Variazione % sul 2007
Marocco	1	2	45	-	-	-	1	49	206,25
Tunisia	3	21	19	-	1	-	1	45	55,17
Algeria	-	2	9	-	-	-	1	12	9,09
Albania	3	-	-	6	-	-	-	9	- 55,00
Romania	3	-	2	2	1	1	-	9	125,00
Ghana	1	5	1	-	-	-	-	7	- 22,22
Egitto	-	4	-	-	-	-	-	4	300,00
Spagna	2	-	1	1	-	-	-	4	100,00
Nigeria	-	3	-	-	-	-	-	3	- 25,00
Polonia	1	-	2	-	-	-	-	3	- 50,00
Rep. Ceca	-	-	-	2	1	-	-	3	0,00
Sudan	-	1	2	-	-	-	-	3	0,00
Francia	-	-	2	-	-	-	-	2	- 60,00
Liberia	-	1	-	-	-	-	1	2	100,00
Rep. Dominicana	1	-	-	-	-	1	-	2	0,00
Altre nazionalità	5	2	3	6	1	-	2	19	- 32,14
Totale	20	41	86	17	4	2	6	176	29,41

DONNE E MINORI SEGNALATI

Nel 2008, le donne segnalate sono state 123 mentre i minori 83, corrispondenti rispettivamente al 4,03% ed al 7,38% delle donne e dei minori segnalati a livello nazionale. Nel decennio, i picchi più alti si sono avuti nel 2000 per le donne e nel 1999 per i minori.

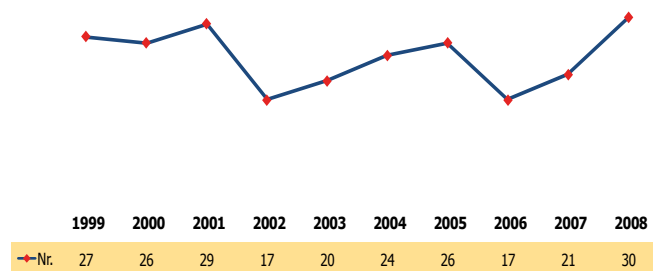
Andamento decennale delle donne e dei minori segnalati all'A.G.



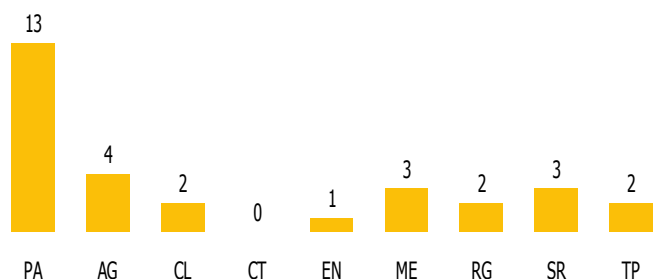
DECESSI

I casi di decesso connessi all'abuso di stupefacenti sono stati 30 e corrispondono al 5,99% del totale nazionale. Negli ultimi dieci anni il picco massimo si è avuto nel 2008 con 30 casi, quello minimo nel 2002 e 2006 (17). In provincia di Palermo si è avuto il maggior numero di casi di decesso per abuso di stupefacenti (13).

Andamento decennale dei decessi da abuso di sostanze stupefacenti



Decessi distribuzione provinciale (2008)





LE PROVINCE



Palermo

I dati assoluti dell'attività di contrasto alla droga, svolta in questa provincia nel 2008, si attestano sui valori alti rispetto alla media

nazionale.

Con riferimento al 2007 si rileva una diminuzione dei sequestri di stupefacenti (-46,13%), a fronte di una costanza delle operazioni antidroga e di un aumento delle relative denunce (+44,61%).

Il sequestro quantitativamente più rilevante è stato quello di Kg.180 di hashish, avvenuto nel mese di gennaio a Palermo. Il numero di piante di cannabis sequestrate (1307).

Delle 684 persone complessivamente segnalate all'A. G. durante il 2008 nello specifico settore, ben 162 sono state denunciate per fatti connessi a fenomeni di tipo associativo.

Poco influente il coinvolgimento in questa provincia dei gruppi criminali stranieri negli affari del narcotraffico. I 36 denunciati sono per lo più di nazionalità ghanese. Nel decennio i casi di decesso per abuso di stupefacenti sono stati 93, di cui 13 nel 2008.

Agrigento

I dati assoluti dell'attività di contrasto alla droga, svolta in questa provincia nel 2008, si attestano su valori medio bassi rispetto alla media nazionale.

Con riferimento al 2007 si rileva un aumento sia delle denunce (+3,75%), sia delle operazioni antidroga (+5,21 %). A fronte di una diminuzione dei sequestri di stupefacenti (-58,04%)

Il numero delle piante di cannabis sequestrate sono state 186 e il sequestro maggiore è di Kg. 3,2 di hashish, che è stato sequestrato ad Agrigento, nel mese di febbraio.

Delle 166 persone complessivamente segnalate all'A. G. durante il 2008 nello specifico settore, 10 sono state denunciate per fatti connessi a fenomeni di tipo associativo.

Il coinvolgimento nella provincia dei gruppi criminali

INCIDENZA PERCENTUALE DI CIASCUNA PROVINCIA SUL DATO REGIONALE

Province	Operazioni antidroga	Sequestri di stupefacenti	Segnalazioni all'A.G.
Palermo	26,26	9,47	29,81
Agrigento	8,34	0,19	7,23
Caltanissetta	3,80	0,37	5,36
Catania	22,13	15,19	16,86
Enna	1,82	0,01	1,13
Messina	17,01	1,75	13,55
Ragusa	2,89	0,18	6,10
Siracusa	8,50	72,45	9,41
Trapani	9,25	0,39	10,55

stranieri negli affari del narcotraffico è poco apprezzabile (i denunciati sono stati 7).

Nel decennio i casi di decesso per abuso di stupefacenti nella provincia sono stati 15, di cui 4 nel 2008.

Caltanissetta

I dati assoluti dell'attività di contrasto alla droga, svolta in questa provincia nel 2008, si attestano su valori medio bassi rispetto alla media nazionale.

Con riferimento al 2007 si rileva una diminuzione delle denunce (-27,22%) e dei sequestri di stupefacenti (-84,31%), a fronte di un aumento delle operazioni antidroga (+31,43%).

I sequestri si riferiscono quasi esclusivamente ai derivati della cannabis e alle piante della stessa sostanza che sono state 21.288. Il quantitativo di derivati della cannabis più rilevante, di Kg. 14 di marijuana, è stato sequestrato a Gela nel mese di aprile.

Delle 123 persone complessivamente segnalate all'A. G. durante il 2008 nello specifico settore, 50 sono state denunciate per fatti connessi a fenomeni di tipo associativo.

Del tutto insignificante il coinvolgimento in questa provincia dei gruppi criminali stranieri negli affari del narcotraffico (i denunciati sono stati 3).

Nel decennio i casi di decesso per abuso di stupefacenti nella provincia sono stati 11, di cui 2 nel 2008.

Catania

I dati assoluti dell'attività di contrasto alla droga, svolta in questa provincia nel 2008, si attestano sui valori medi nazionali relativamente al numero delle operazioni antidroga e alle segnalazioni all'A.G., mentre sono



marcatamente al di sopra con riferimento ai sequestri dei diversi tipi di stupefacenti.

Rispetto al 2007 si rileva un aumento dei sequestri di stupefacenti (+28,17%), e un aumento delle operazioni antidroga (+51,41%) e delle denunce (+42,28%).

Spicca il sequestro relativo a Kg. 550 di marijuana, avvenuto nel mese di agosto a Misterbianco. Buoni i sequestri di piante di cannabis (1030) e di droghe sintetiche (356 dosi).

Delle 387 persone complessivamente segnalate all'A. G. durante il 2008 nello specifico settore, 50 sono state denunciate per fatti connessi a fenomeni di tipo associativo.

Poco significativo il numero degli stranieri denunciati per droga (9).

Nel decennio i casi di decesso per abuso di stupefacenti sono stati 27, di cui nessuno nel 2008.

Enna

I dati assoluti dell'attività di contrasto alla droga, svolta in questa provincia nel 2008, si attestano su valori alquanto bassi rispetto alla media nazionale, che restano tali anche rapportando gli indicatori alla popolazione residente.

Rispetto al 2007 si rileva una diminuzione dei sequestri di stupefacenti (-86,04%), e delle relative denunce (-25,71%) con un numero di operazioni costanti.

I sequestri complessivi di stupefacenti nel 2008 superano di poco i 250 gr.

Delle 26 persone complessivamente segnalate all'A. G. durante il 2008 nello specifico settore, 1 è stata denunciata per fatti connessi a fenomeni di tipo associativo.

Nessun coinvolgimento negli affari del narcotraffico dei cittadini stranieri.

Nel decennio i casi di decesso per abuso di stupefacenti nella provincia sono stati 8, di cui 1 nel 2008.

Messina

I dati assoluti dell'attività di contrasto alla droga, svolta in questa provincia nel 2008, si attestano sui valori medi nazionali.

Rispetto al 2007 si rileva una diminuzione dei sequestri di stupefacenti (-52,58%) e delle relative denunce (-31,80%) a fronte di un aumento delle operazioni antidroga (+16,38%).

Il sequestro quantitativamente più rilevante è stato

quello di Kg. 30 di hashish, avvenuto nel mese di giugno a Santa Marina Salina.

Delle 311 persone complessivamente segnalate all'A. G. durante il 2008 nello specifico settore, 32 sono state denunciate per fatti connessi a fenomeni di tipo associativo.

Il coinvolgimento in questa provincia dei gruppi criminali stranieri negli affari del narcotraffico è di 56 denunciati. Fra i più intraprendenti risultano quelli di nazionalità marocchina.

Nel decennio i casi di decesso per abuso di stupefacenti nella provincia sono stati 32, di cui 3 nel 2008.

Ragusa

I dati assoluti dell'attività di contrasto alla droga, svolta in questa provincia nel 2008, si attestano su valori medio bassi rispetto alla media nazionale relativamente alle operazioni e alle denunce, ma superano la media con riferimento ai sequestri.

Rispetto al 2007 si rileva una diminuzione dei sequestri di stupefacenti (-98,23%), a fronte di un aumento delle operazioni antidroga (+16,67%) e delle denunce (+81,82%).

Il sequestro quantitativamente più rilevante è stato quello relativo a Kg.3,5 di hashish, avvenuto nel mese di novembre a Vittoria.

Delle 140 persone complessivamente segnalate all'A. G. durante il 2008 nello specifico settore, ben 83 sono risultate coinvolte in fatti connessi a fenomeni di tipo associativo.

Il coinvolgimento in questa provincia dei gruppi criminali stranieri negli affari del narcotraffico è stato di 22 denunciati, in prevalenza di nazionalità tunisina e algerina.

Nel decennio i casi di decesso per abuso di stupefacenti sono stati 11, di cui 2 nel 2008.

Siracusa

I dati assoluti dell'attività di contrasto alla droga, svolta in questa provincia nel 2008, si attestano sui valori medi nazionali.

Rispetto al 2007 si rileva una diminuzione delle denunce (-52,00%), e una diminuzione delle operazioni antidroga (-3,74%) a fronte di un forte aumento dei sequestri di stupefacenti (+ 5.473,06%).

Il sequestro quantitativamente più significativo è stato quello relativo a Kg. 3.500 di hashish, avvenuto nel mese



di aprile a Siracusa. I sequestri di piante di cannabis sono state 567.

Delle 216 persone complessivamente segnalate all'A.G. durante il 2008 nello specifico settore, 61 sono state denunciate per fatti connessi a fenomeni di tipo associativo.

Insignificante il coinvolgimento in questa provincia dei gruppi criminali stranieri negli affari del narcotraffico (i denunciati sono stati 3).

Nel decennio i casi di decesso per abuso di stupefacenti sono stati 21, di cui 3 nel 2008.

Trapani

I dati assoluti dell'attività di contrasto alla droga, svolta in questa provincia nel 2008, si attestano su valori bassi rispetto alla media nazionale. Tali indicatori presentano, tuttavia, un maggiore equilibrio se rapportati alla

popolazione residente.

Rispetto al 2007 si rileva una diminuzione delle denunce (-14,49%) e dei sequestri di stupefacenti (-75,71%), a fronte di un aumento delle operazioni antidroga (+51,35%).

Il sequestro quantitativamente più significativo è stato quello relativo a Kg.9,68 di hashish, avvenuto nel mese di marzo a Favignana.

Delle 242 persone complessivamente segnalate all'A. G. durante il 2008 nello specifico settore, 33 sono state denunciate per fatti connessi a fenomeni di tipo associativo.

Significativo il coinvolgimento in questa provincia dei gruppi criminali stranieri negli affari del narcotraffico (i denunciati sono stati 40) in prevalenza tunisini.

Nel decennio i casi di decesso per abuso di stupefacenti nella provincia sono stati 19, di cui 2 nel 2008.



REGIONE Sardegna

INCIDENZA % DELLA REGIONE SUL DATO NAZIONALE

Operazioni antidroga
(3,62% del totale nazionale)

Sequestri di stupefacenti
(1,53% del totale nazionale)

Persone segnalate all'A.G.
(3,35% del totale nazionale)



GENERALITÀ

La relazione della criminalità locale col narcotraffico appare limitata alla gestione delle relative attività all'interno dell'isola. Gli approvvigionamenti, destinati principalmente alle province di Cagliari e Sassari, specie nei periodi estivi in concomitanza con l'apertura dei centri di villeggiatura, sono curati per lo più da elementi esterni, in genere legati a gruppi campani, laziali e piemontesi. Non mancano comunque collegamenti con la criminalità straniera coinvolta nei flussi maggiori del narcotraffico, in

particolare con quella albanese, nigeriana e spagnola, a loro volta collegate alle organizzazioni sudamericane ed asiatiche.

Operazioni antidroga, sequestri di stupefacenti e persone segnalate all'Autorità Giudiziaria

	DATO REGIONALE		DATO PROVINCIALE			
	2008	Variaz. % sul 2007	CA	NU	OR	SS
OPERAZIONI ANTIDROGA	814	- 12,47	423	52	39	300
SEQUESTRI DI STUPEFACENTI						
cocaina	Kg. 27,48	- 34,79	19,17	0,75	2,03	5,53
eroina	Kg. 6,45	- 52,88	1,70	0,47	-	4,27
hashish	Kg. 533,86	237,16	222,16	0,54	32,05	279,12
marijuana	Kg. 75,80	65,01	47,79	5,76	0,12	22,13
piante di cannabis	Nr. 2.798	2,91	1.059	907	257	575
droghe sintetiche	Kg. 0,09	21,05	0,08	-	0,01	-
altre droghe	Nr. 2.532	6,43	64	4	133	2.331
altre droghe	Kg. 0,21	- 83,51	0,05	0,02	0,05	0,09
Totale	Kg. 643,88	146,28	290,95	7,54	34,26	311,13
PERSONE SEGNALATE ALL'A.G.						
Per tipo di reato						
Traffico illecito (Art. 73)	1.105	- 16,79	572	68	52	413
Associazione (Art. 74)	72	- 13,25	52	5	-	15
Altri reati	-	-	-	-	-	-
Per nazionalità						
Italiani	1.123	- 16,57	597	69	49	408
Stranieri	54	- 16,92	27	4	3	20
Per età						
Maggiorenni	1.142	- 16,70	606	71	49	416
Minorenni	35	- 12,50	18	2	3	12
Per sesso						
Maschi	1.065	- 16,93	567	68	47	383
Femmine	112	- 13,18	57	5	5	45
Totale	1.177	- 16,58	624	73	52	428

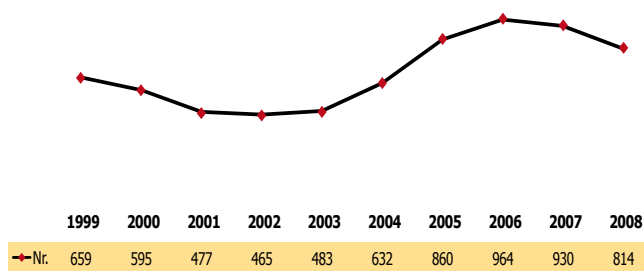


OPERAZIONI ANTIDROGA

Nel 2008 sono state 814, il 12,47% in meno rispetto all'anno precedente.

Negli ultimi dieci anni i due picchi massimi sono stati registrati nel 2006, con 964 operazioni e nel 2007 con 930; quelli minimi si sono avuti nel 2002 (465) e nel 2001 (477).

Andamento decennale delle operazioni antidroga



SEQUESTRI DI STUPEFACENTI

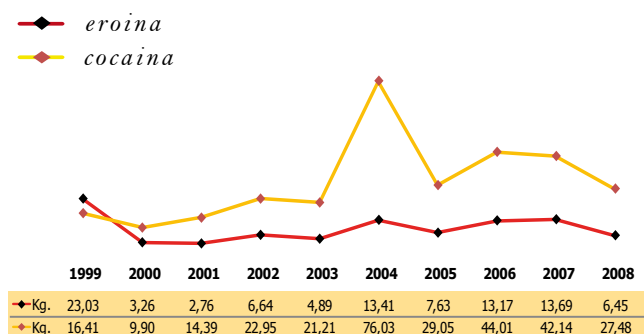
In questa regione, nel 2008, si è avuto lo 0,67% della cocaina sequestrata a livello nazionale, lo 0,49% dell'eroina, l'1,57% dell'hashish, il 3,18% della marijuana ed il 4,42% delle droghe sintetiche.

Il sequestro quantitativamente più rilevante è stato quello relativo a kg. 100 di hashish avvenuto a Cagliari nel mese di luglio.

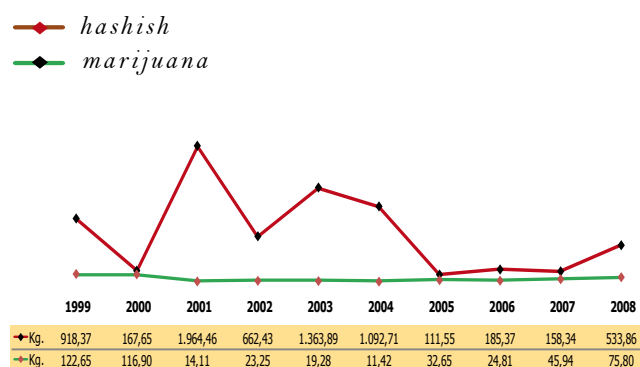
Nel 2008 si rileva, rispetto al 2007, un aumento dei sequestri di hashish, marijuana e droghe sintetiche; un calo per quelli di eroina e cocaina.

Nei grafici che seguono è espresso l'andamento dei sequestri per tipo di droga nell'ultimo decennio, durante il quale il picco massimo si è avuto: per la cocaina nel 2004 con kg. 76,03; per l'eroina nel 1999 con kg. 23,03; per l'hashish nel 2001 con kg. 1.964,46; per la marijuana nel 1999 con kg. 122,65; per le droghe sintetiche nel 2004 con 27.785 pastiglie.

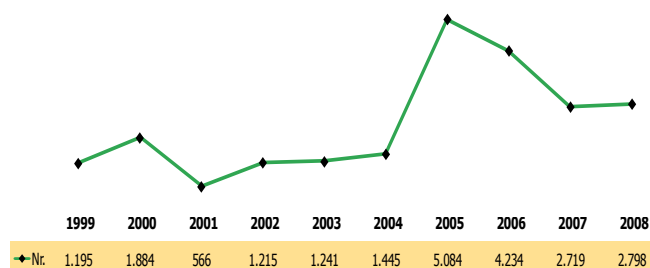
Andamento decennale dei sequestri di eroina e cocaina



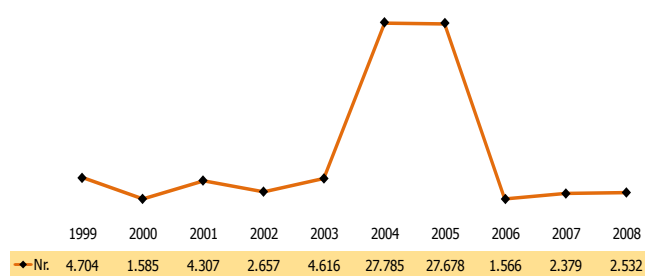
Andamento decennale dei sequestri di hashish e marijuana



Andamento decennale dei sequestri di piante di cannabis



Andamento decennale dei sequestri di droghe sintetiche



PERSONE SEGNALATE ALL'A.G.

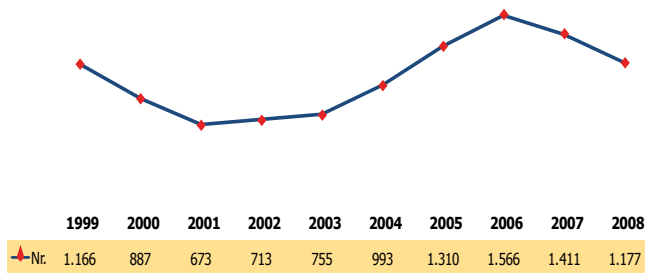
Nel 2008 il numero delle persone segnalate all'Autorità Giudiziaria per motivi di droga è stato di 1.177, il 16,58% in meno rispetto all'anno precedente, corrispondente al 3,35% del totale nazionale.

Le denunce hanno riguardato per il 93,88% il reato di traffico illecito e per il 6,12% quello di associazione finalizzata al traffico.

Nel corso dell'ultimo decennio le maggiori denunce sono state registrate nel 2006 (1.566) e nel 2007 (1.411); i dati più bassi si sono avuti nel 2001 (673) e 2002 (713).



Andamento decennale delle segnalazioni all'A.G.



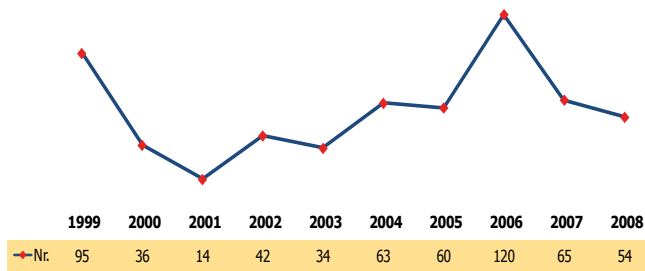
STRANIERI SEGNALATI

In Sardegna, gli stranieri risultati coinvolti nel 2008 nel narcotraffico sono stati 54 e corrispondono allo 0,47% degli stranieri segnalati a livello nazionale.

Le etnie prevalenti sono state quella nigeriana, marocchina, francese e spagnola.

Nel decennio il picco più alto di stranieri denunciati è stato registrato nel 2006.

Andamento decennale degli stranieri segnalati all'A.G.



Nella seguente tabella sono indicati gli stranieri distinti per nazionalità e sostanza stupefacente. Spicca il gruppo nigeriano nel traffico di cocaina, quello marocchino nel traffico di eroina.

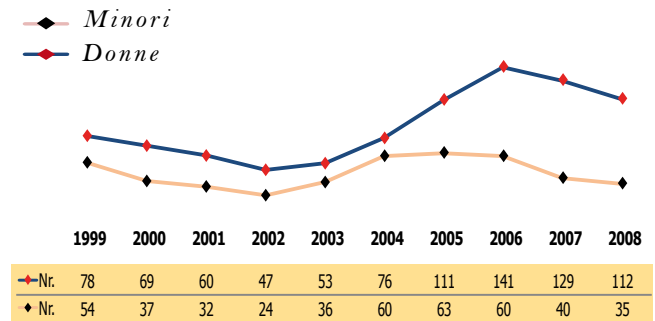
Nazionalità degli stranieri segnalati all'A.G. nel 2008

Nazione	Cocaina	Eraina	Hashish	Marijuana	Piante di cannabis	Droghe sintetiche	Altre droghe	Totale	Variazione % sul 2007
Nigeria	18	3	-	-	-	-	-	21	61,54
Marocco	1	3	2	-	-	-	-	6	- 14,29
Francia	1	-	3	-	-	-	-	4	33,33
Spagna	-	1	2	-	-	-	1	4	- 55,56
Kenia	1	1	-	-	-	-	-	2	0,00
Liberia	2	-	-	-	-	-	-	2	- 33,33
Albania	1	-	-	-	-	-	-	1	- 80,00
Belgio	-	-	-	1	-	-	-	1	0,00
Brasile	1	-	-	-	-	-	-	1	0,00
Isole Capo Verde	-	-	1	-	-	-	-	1	0,00
Ghana	1	-	-	-	-	-	-	1	- 50,00
Lituania	1	-	-	-	-	-	-	1	0,00
Olanda	-	-	-	-	1	-	-	1	0,00
Polonia	-	1	-	-	-	-	-	1	0,00
Rep. Germania	-	-	-	1	-	-	-	1	0,00
Altre nazionalità	3	-	2	-	1	-	-	6	- 70,00
Totale	30	9	10	2	2	-	1	54	- 16,92

DONNE E MINORI SEGNALATI

Nel 2008, le donne segnalate sono state 112 mentre i minori 35, corrispondenti rispettivamente al 3,66% ed al 3,11% delle donne e dei minori segnalati a livello nazionale. Nel decennio, i picchi più alti si sono avuti nel 2006 per le donne e nel 2005 per i minori.

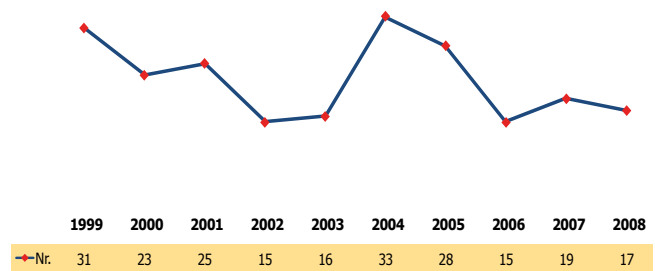
Andamento decennale delle donne e dei minori segnalati all'A.G.



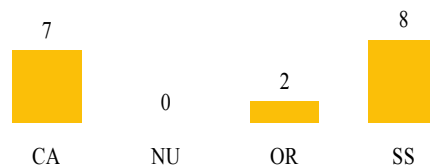
DECESSI

I casi di decesso connessi all'abuso di stupefacenti sono stati 17 e corrispondono al 3,39% del totale nazionale. Negli ultimi dieci anni il picco massimo si è avuto nel 2004 con 33 casi, quello minimo nel 2002 e 2006 (15). In provincia di Sassari si è avuto il maggior numero di casi di decesso per abuso di stupefacenti (8).

Andamento decennale dei decessi da abuso di sostanze stupefacenti



Decessi distribuzione provinciale (2008)



I dati relativi alle quattro nuove province, istituite nel 2005, sono rimasti al momento compresi in quelle delle province di precedente appartenenza.



LE PROVINCE



Cagliari

I dati assoluti dell'attività di contrasto alla droga, svolta in questa provincia nel 2008, si attestano su valori alti rispetto alla media nazionale.

Con riferimento al 2007 si rileva una diminuzione delle denunce (-1,73%), contro un aumento dei sequestri di stupefacenti (+135,02%) e delle operazioni antidroga (+2,92%).

Il sequestro quantitativamente più rilevante è stato quello relativo

a Kg. 100 di hashish, avvenuto nel mese di luglio a Cagliari. Di rilievo appare anche il numero delle piante di cannabis sequestrate che sono state 1059.

Delle 624 persone complessivamente segnalate all'A. G. durante il 2008 nello specifico settore, 52 sono state denunciate per fatti connessi a fenomeni di tipo associativo

Non trascurabile il coinvolgimento in questa provincia dei gruppi criminali stranieri negli affari del narcotraffico (i denunciati sono stati 27). Fra i gruppi più attivi figurano quelli di nazionalità nigeriana.

Nel decennio i casi di decesso per abuso di stupefacenti sono stati 126, di cui 7 nel 2008.

Nuoro

I dati assoluti dell'attività di contrasto alla droga, svolta in questa provincia nel 2008, si attestano su valori medio bassi rispetto alla media nazionale.

Con riferimento al 2007 si rileva una diminuzione delle operazioni antidroga (-28,77%) e delle relative denunce (-29,81%), a fronte di un aumento dei sequestri di stupefacenti (+132,46%).

Il sequestro quantitativamente più significativo è stato quello relativo a Kg.1,7 di marijuana, avvenuto nel mese di settembre a Orune.

Delle 73 persone complessivamente segnalate all'A. G. durante il 2008 nello specifico settore, 5 sono state denunciate per fatti connessi a fenomeni di tipo associativo.

INCIDENZA PERCENTUALE DI CIASCUNA PROVINCIA SUL DATO REGIONALE

Province	Operazioni antidroga	Sequestri di stupefacenti	Segnalazioni all'A.G.
Cagliari	51,97	45,19	53,02
Nuoro	6,39	1,17	6,20
Oristano	4,79	5,32	4,42
Sassari	36,86	48,32	36,36

Irrilevante il coinvolgimento in questa provincia dei gruppi criminali stranieri negli affari del narcotraffico (ci sono stati 4 denunciati).

Nel decennio i casi di decesso per abuso di stupefacenti nella provincia sono stati 6, di cui nessuno nel 2008.

Oristano

I dati assoluti dell'attività di contrasto alla droga, svolta in questa provincia nel 2008, si attestano su valori bassi rispetto alla media nazionale. Tali indicatori presentano, tuttavia, un maggiore equilibrio se rapportati alla popolazione residente.

Rispetto al 2007 si rileva una diminuzione sia delle operazioni antidroga (-11,36%), sia delle relative denunce (-36,59%), contro un aumento dei sequestri di stupefacenti (+591,84%).

Il sequestro quantitativamente più significativo è stato quello relativo a Kg.30 di hashish, avvenuto nel mese di luglio a Oristano.

Delle 52 persone complessivamente segnalate all'A. G. durante il 2008 nello specifico settore, nessuna è stata denunciata per fatti connessi a fenomeni di tipo associativo.

Del tutto insignificante il coinvolgimento in questa provincia dei gruppi criminali stranieri negli affari del narcotraffico (i denunciati sono stati 3).

Nel decennio i casi di decesso per abuso di stupefacenti nella provincia sono stati 4, di cui 2 nel 2008.

Sassari

I dati assoluti dell'attività di contrasto alla droga, svolta in questa provincia nel 2008, si attestano su valori medi rispetto alla media nazionale.

Relativamente al 2007 si rileva un aumento dei sequestri di stupefacenti (+140,35%), a fronte di una diminuzione delle operazioni antidroga (-25,37%) e delle denunce (-27,46%).

Il sequestro quantitativamente più significativo è stato



quello relativo a Kg. 83 di hashish, avvenuto nel mese di febbraio a Golfo Aranci presso il porto.

Delle 428 persone complessivamente segnalate all'A. G. durante il 2008 nello specifico settore, 15 sono state denunciate per fatti connessi a fenomeni di tipo associativo

Non trascurabile il coinvolgimento in questa provincia dei gruppi criminali stranieri negli affari del narcotraffico (i denunciati sono stati 20). Fra i gruppi più attivi sono risultati quelli di nazionalità marocchina e spagnola. Nel decennio i casi di decesso per abuso di stupefacenti nella provincia sono stati 86, di cui 8 nel 2008.