



MINISTERO  
DELL'INTERNO

DIPARTIMENTO DELLA PUBBLICA SICUREZZA  
DIREZIONE CENTRALE DELLA POLIZIA CRIMINALE

***Servizio Analisi Criminale***



---

## OMICIDI VOLONTARI

---



*Roma, gennaio 2021*

## OMICIDI VOLONTARI CONSUMATI ANNO 2020

Presso la Direzione Centrale della Polizia Criminale, il Servizio Analisi Criminale effettua, anche attraverso l'estrapolazione di dati statistici, un'analisi accurata di tutti gli episodi delittuosi che integrino fattispecie riconducibili alla violenza di genere.

Particolare attenzione viene dedicata agli omicidi volontari attraverso lo studio e l'analisi di tutti i dati interforze acquisiti dalla Banca Dati delle Forze di polizia, che vengono confrontati con le informazioni che pervengono dai presidi territoriali di Polizia di Stato e Arma dei Carabinieri.

I dati relativi alla raccolta omicidi rivestono un carattere operativo in quanto suscettibili di variazione in relazione all'evolversi dell'attività di polizia e delle determinazioni dell'Autorità Giudiziaria; in ragione di ciò il Servizio Analisi Criminale periodicamente provvede al loro confronto e aggiornamento con i dati del Sistema di Indagine (SDI).

L'esame degli elementi informativi acquisiti, che permette di ricostruire la dinamica dell'evento, il movente, l'ambito in cui si è svolto il delitto e le eventuali relazioni di parentela o sentimentali che legavano i soggetti coinvolti, consente l'elaborazione del seguente monitoraggio.

Il presente documento vuole offrire una panoramica degli omicidi volontari consumati, con particolare riferimento a quelli con vittime di sesso femminile, nel quadriennio 2017 - 2020.

La tabella sottostante evidenzia come, analogamente agli anni precedenti, anche nell'anno appena trascorso vi sia stata in Italia una costante diminuzione degli omicidi volontari. In particolare si è passati dai 315 eventi delittuosi dell'anno 2019 ai 271 del 2020, con una riduzione pari al 14%.

Fanno registrare un lieve aumento le vittime di sesso femminile (da 111 del 2019 a 112 del 2020) e quelle uccise in ambito familiare affettivo (da 94 a 98).

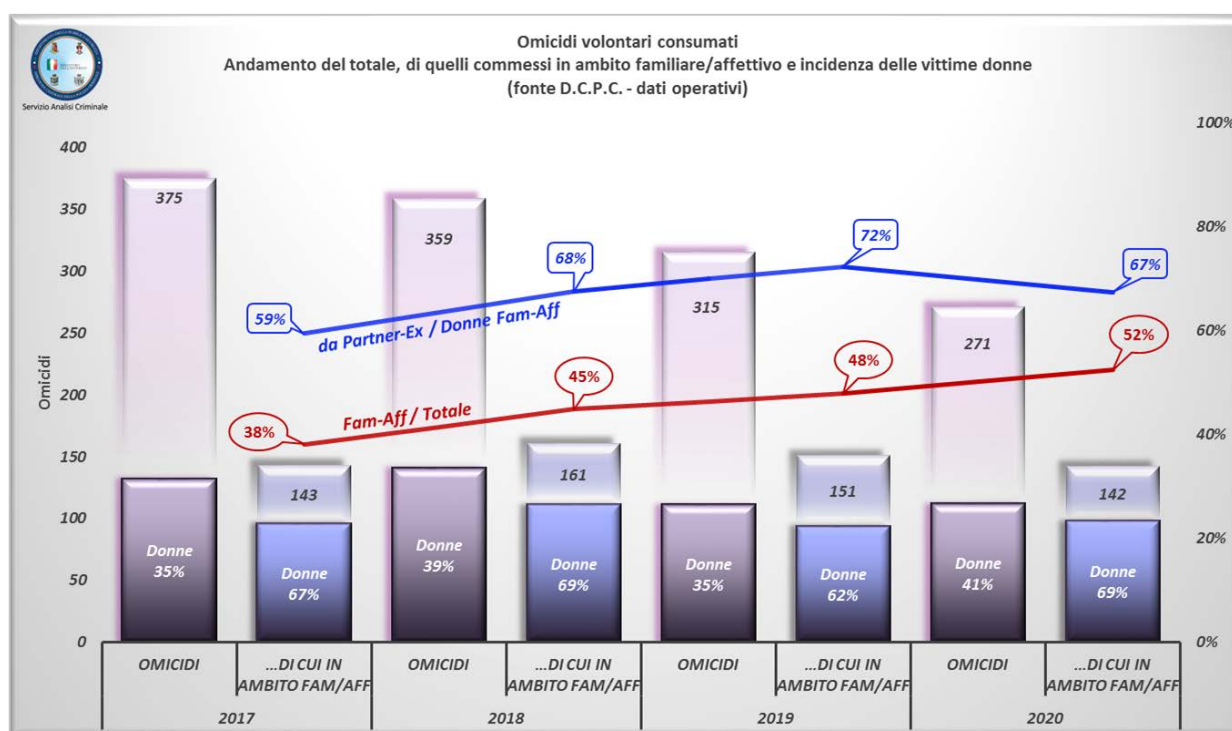
Diverso l'andamento degli omicidi in ambito familiare affettivo che da 151 del 2019 si riducono nel 2020 (142) e delle donne uccise da partner o ex partner, che da 68 del

2019 diventano 66 nel 2020; la relativa incidenza si attesta infatti al 67% nel 2020 a fronte del 72% dell'anno precedente.



**Omicidi volontari consumati in Italia  
(fonte D.C.P.C. - dati operativi)**


	2017	2018	2019	2020
Omicidi commessi	375	359	315	271
...di cui con vittime di sesso femminile	132	141	111	112
...di cui in ambito familiare/affettivo	143	161	151	142
...di cui con vittime di sesso femminile	96	111	94	98
<i>(... di cui da partner/ex partner)</i>	<i>57</i>	<i>75</i>	<i>68</i>	<i>66</i>



Oggetto di studio ed analisi è stato anche l'andamento degli omicidi su base mensile sia dell'anno 2019 che del 2020, tale da verificare come le misure restrittive adottate a seguito della pandemia da COVID-19 e le successive riaperture alla libera circolazione delle persone, abbiano potuto influire sugli eventi in parola.

L'analisi ha evidenziato che gli omicidi nel 2020, di cui ben 31 a gennaio, si riducono a partire dal mese di febbraio (16), e quindi nel periodo del c.d. *lockdown*, con valori particolarmente bassi nei mesi di marzo e aprile (18 omicidi). Con l'allentamento delle misure restrittive a maggio e a giugno, rispettivamente 20 e 33 omicidi, si è registrato un nuovo incremento del fenomeno, che successivamente ha fatto registrare una nuova flessione nei mesi di ottobre e novembre (17).


Dalla tabella in basso emerge come nei mesi di febbraio, maggio, ottobre e novembre 2020 il 100% delle donne siano state uccise in ambito familiare-affettivo.



Omicidi volontari consumati in Italia  
Anno 2020  
(fonte D.C.P.C. - dati operativi)

Omicidi	Gennaio	Febbraio	Marzo	Aprile	Maggio	Giugno	Luglio	Agosto	Settembre	Ottobre	Novembre	Dicembre
Gennaio-Dicembre 2020	31	16	18	18	20	33	27	24	28	17	17	22
...di cui con vittime di sesso femminile	17	6	11	7	10	10	14	6	8	4	10	9
...di cui in ambito familiare/affettivo	19	6	11	11	13	12	17	14	9	7	14	9
...di cui con vittime di sesso femminile	14	6	10	6	10	9	12	4	7	4	10	6
(... di cui da partner/ex partner)	10	5	5	3	7	6	8	4	5	3	6	4

Il confronto con quanto accaduto nell'anno 2019, come si deduce dalla successiva tabella, evidenzia che il *trend* dei delitti in tale periodo risulta altalenante.

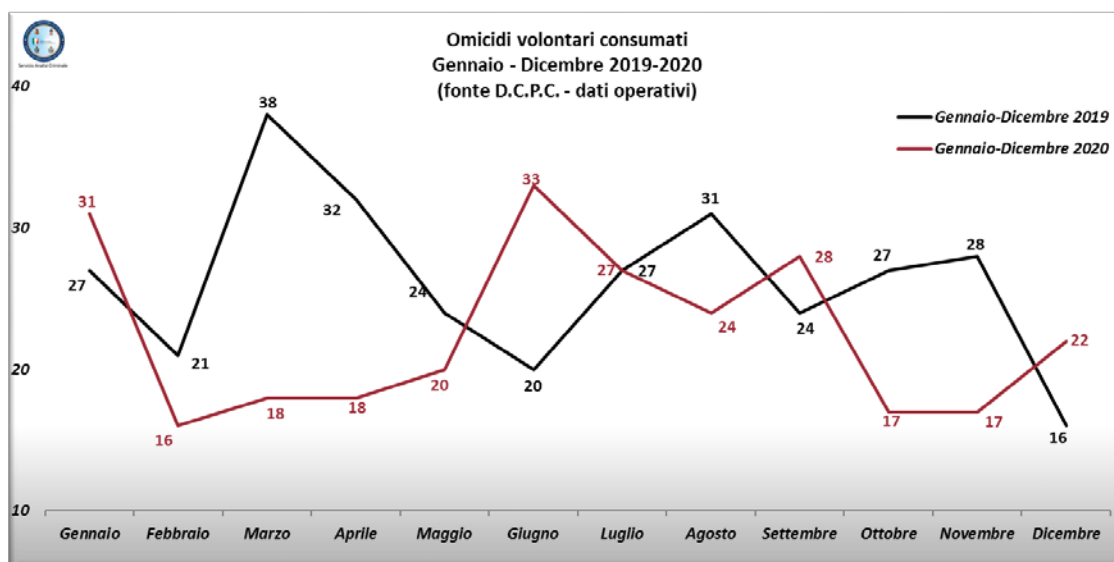


Omicidi volontari consumati in Italia  
Anno 2019  
(fonte D.C.P.C. - dati operativi)

Omicidi	Gennaio	Febbraio	Marzo	Aprile	Maggio	Giugno	Luglio	Agosto	Settembre	Ottobre	Novembre	Dicembre
Gennaio-Dicembre 2019	27	21	38	32	24	20	27	31	24	27	28	16
...di cui con vittime di sesso femminile	7	7	12	12	8	10	9	10	7	12	9	8
...di cui in ambito familiare/affettivo	12	10	13	17	11	10	11	16	10	16	17	8
...di cui con vittime di sesso femminile	5	6	8	11	6	9	8	8	7	11	9	6
(... di cui da partner/ex partner)	2	5	7	8	5	5	5	7	6	7	6	5

In particolare, nel 2019 la soglia minima è stata raggiunta nei mesi di giugno (20) e dicembre (16), e il maggior numero di omicidi risulta essersi registrato nei mesi di marzo (38) e di aprile (32).

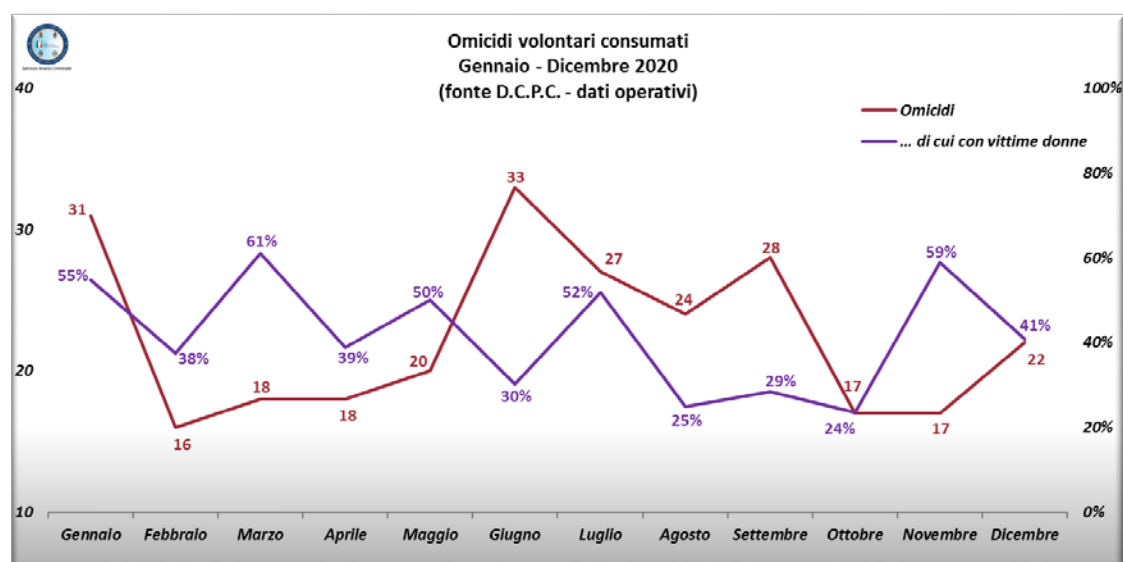
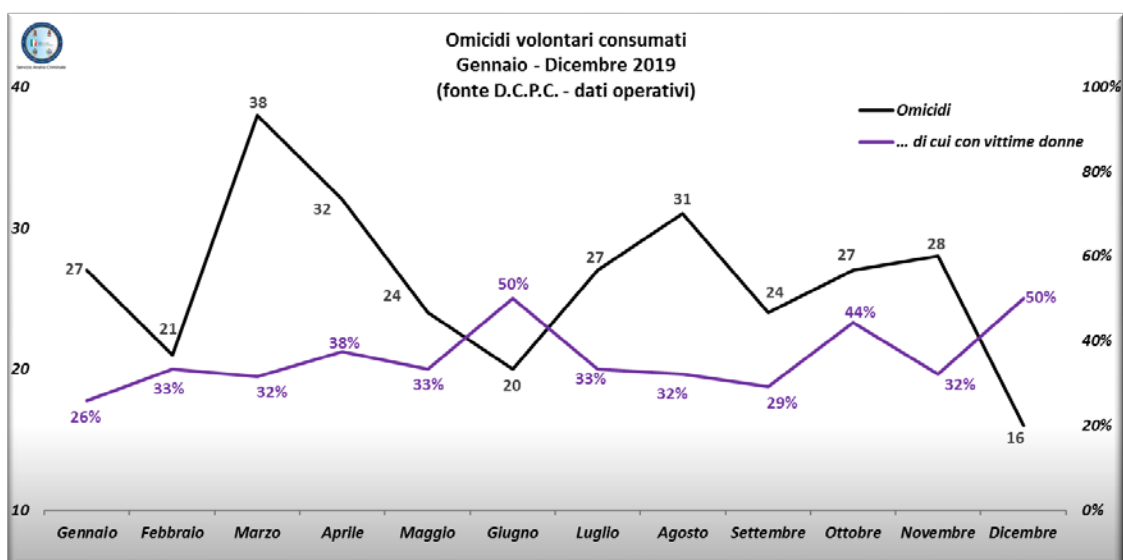
Dal grafico successivo si può apprezzare l'andamento mensile degli eventi omicidiari nei due anni a confronto (2019-2020).



Interessante soffermarsi, inoltre, su quale sia stata l'incidenza delle donne vittime di omicidio sul numero totale di quelli commessi, sia nel 2019 che nel 2020, come evidenziato nei grafici che seguono.

Al riguardo, mentre nel 2019 il valore si mantiene costante intorno al 30%, con un evidente incremento nei mesi di giugno e dicembre (50%), nel 2020, la maggior incidenza si registra proprio nel primo periodo del *lockdown*, quando già dal mese di marzo si attesta al 61%, per poi nuovamente diminuire nei mesi successivi, risalendo sino al 59% nel mese di novembre.

Come già precisato in premessa, la diminuzione degli omicidi totali non ha trovato corrispondenza con una pari riduzione di quelli con vittime donne.



Un approfondimento degli omicidi volontari con vittime donne effettuato su base regionale nei due anni in esame, evidenzia che delle 111 vittime del 2019 la maggior parte è stata uccisa in Lombardia (18), di queste 16 in ambito familiare/affettivo e 12 da partner ed ex partner. Seguono l'Emilia Romagna (14) e il Lazio (12). Le regioni in cui non sono stati registrati omicidi di genere femminile sono la Basilicata, il Friuli Venezia Giulia, il Molise e la Valle d'Aosta.

Nel 2020, anno in cui sono state uccise 112 donne, la Lombardia continua a mantenere il primato con 21 omicidi, 17 commessi in ambito familiare/affettivo e 10 da partner ed ex partner. Segue il Piemonte con 16 donne tutte uccise in ambito familiare/affettivo, 12 delle quali per mano di partner ed ex partner. Le regioni con meno

episodi delittuosi risultano il Friuli Venezia Giulia e l'Abruzzo, rispettivamente con 2 e un solo omicidio, mentre non si registra alcun delitto in Basilicata, Molise, Umbria e Valle d'Aosta.

Omicidi volontari consumati in Italia con vittime di sesso femminile  
(fonte D.C.P.C. - dati operativi)

REGIONE	Anno 2019			Anno 2020		
	Totale	fam/aff	partner/ ex partner	Totale	fam/aff	partner/ ex partner
ABRUZZO	5	3	3	1	1	1
BASILICATA						
CALABRIA	3	2	2	4	2	2
CAMPANIA	6	5	3	10	10	6
EMILIAROMAGNA	14	11	9	6	6	3
FRIULI-VENEZIA GIULIA				2	2	2
LAZIO	12	8	6	7	7	4
LIGURIA	4	4	3	6	6	3
LOMBARDIA	18	16	12	21	17	10
MARCHE	2	1	1	5	4	3
MOLISE						
PIEMONTE	6	5	3	16	16	12
PUGLIA	7	7	3	4	2	1
SARDEGNA	5	5	3	3	3	3
SICILIA	10	9	9	10	8	6
TOSCANA	6	6	4	6	6	3
TRENTINO-ALTO ADIGE	2	2	1	4	2	2
UMBRIA	3	3	1			
VALLE D'AOSTA						
VENETO	8	7	5	7	6	5
<b>ITALIA</b>	<b>111</b>	<b>94</b>	<b>68</b>	<b>112</b>	<b>98</b>	<b>66</b>



