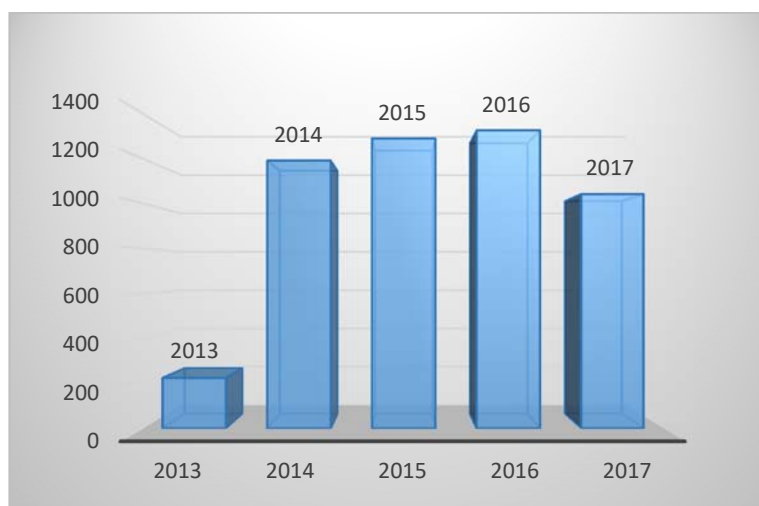


DENUNCIATI ED ARRESTATI NEL CORSO DELLE ATTIVITA'

arrestati	14
denunciati	30

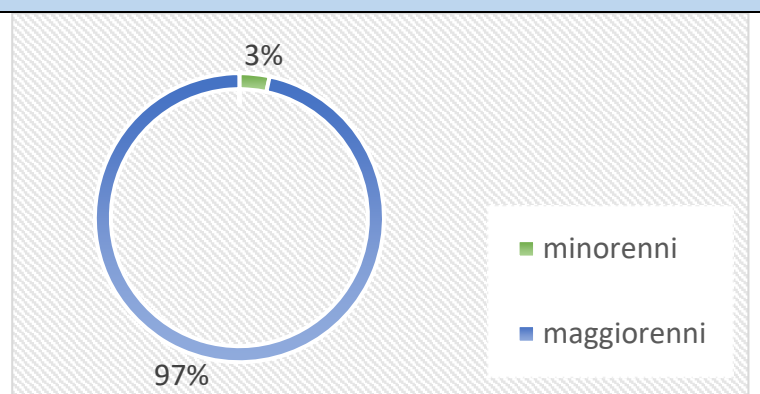
CASI TRATTATI DALLA POLIZIA POSTALE E DELLE COMUNICAZIONI

ANNO	NR.
2013	225
2014	1190
2015	1288
2016	1324
2017	1041
TOT	5068



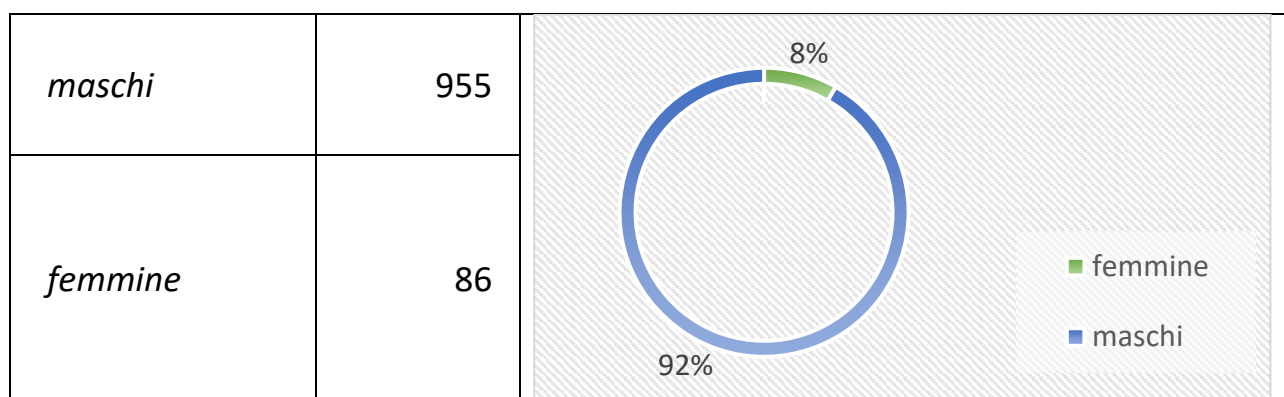
ETA' DELLE VITTIME

<i>anno di riferimento: 2017</i>	
<i>minori di 14</i>	10
<i>minori di 18</i>	25
<i>maggioirenni</i>	1006



SESSO DELLE VITTIME

<i>anno di riferimento: 2017</i>



DENUNCE SPORTE PRESSO LA POLIZIA POSTALE E DELLE COMUNICAZIONI

COMPARTIMENTI	2013	2014	2015	2016	2017
ANCONA	-	12	23	31	18
BARI	-	91	65	69	32
BOLOGNA	-	195	160	146	95
CAGLIARI	4	46	31	41	10
CAMPOBASSO	-	19	26	10	10
CATANIA	29	70	58	53	32
FIRENZE	49	156	100	82	90
GENOVA	11	23	49	77	50
MILANO	55	166	183	140	81
NAPOLI	18	27	149	125	77
PALERMO	4	23	25	112	55
PERUGIA	6	16	60	66	28
PESCARA	4	37	36	25	25
POTENZA	7	10	6	7	166
REGGIO CALABRIA	0	23	56	60	35
ROMA	10	48	68	136	122
TORINO	-	134	115	82	62
TRENTO	-	15	18	6	2
TRIESTE	12	56	44	23	10
VENEZIA	16	23	16	33	41
TOTALE	225	1190	1288	1324	1041